

**МКОУ «СОШ с.Счастлиное»
Основная образовательная программа ООО.**

Содержание:

1. Целевой раздел

1.1. Пояснительная записка

1.2. Планируемые результаты освоения обучающимися основной образовательной программы основного общего образования

1.2.1. Общие положения

1.2.2. Ведущие целевые установки и основные ожидаемые результаты

1.2.3. Планируемые результаты освоения учебных и междисциплинарных программ

1.2.3.1. Формирование универсальных учебных действий

1.2.3.2. Формирование ИКТ-компетентности обучающихся

1.2.3.3. Основы учебно-исследовательской и проектной деятельности

1.2.3.4. Стратегии смыслового чтения и работа с текстом

1.2.3.5. Русский язык.

1.2.3.6. Литература.

1.2.3.7. Иностранный язык. Второй иностранный язык

1.2.3.8. История России. Всеобщая история

1.2.3.9. Обществознание

1.2.3.10. География

1.2.3.11. Математика. Алгебра. Геометрия

1.2.3.12. Информатика

1.2.3.13. Физика

1.2.3.14. Биология

1.2.3.15. Химия

1.2.3.16. Изобразительное искусство

1.2.3.17. Музыка

1.2.3.18. Технология

1.2.3.19. Физическая культура

1.2.3.20. Основы безопасности жизнедеятельности

1.2.3.21. Родной язык

1.2.3.22. Родная литература

1.3. Система оценки достижения планируемых результатов освоения основной образовательной программы основного общего образования

1.3.1. Общие положения

1.3.2. Особенности оценки личностных результатов

1.3.3. Особенности оценки метапредметных результатов

1.3.4. Особенности оценки предметных результатов

1.3.5. Система внутришкольного мониторинга образовательных достижений и портфель достижений как инструменты динамики образовательных достижений

1.3.6. Итоговая оценка выпускника и её использование при переходе от основного к среднему (полному) общему образованию

2. Содержательный раздел

2.1. Программа развития универсальных учебных действий на ступени основного общего образования

2.2. Программы отдельных учебных предметов, курсов

2.2.1. Общие положения

2.2.2. Основное содержание учебных предметов на ступени основного общего образования

Русский язык

Литература

Иностранный язык.
История России. Всеобщая история
Обществознание
География
Математика. Алгебра. Геометрия
Информатика
Физика
Биология
Химия
Изобразительное искусство
Музыка
Технология
Физическая культура
Основы безопасности жизнедеятельности
Родной язык
Родная литература

2.3. Программа воспитания и социализации обучающихся

2.3.1. Цель и задачи воспитания и социализации обучающихся

2.3.2. Основные направления и ценностные основы воспитания и социализации обучающихся

2.3.3. Принципы и особенности организации содержания воспитания и социализации обучающихся

2.3.4. Основное содержание духовно-нравственного развития и воспитания обучающихся

2.3.5. Виды деятельности и формы занятий с обучающимися

2.3.6. Этапы организации социализации обучающихся, совместной деятельности образовательного учреждения с предприятиями, общественными организациями, системой дополнительного образования, иными социальными субъектами

2.3.7. Основные формы организации педагогической поддержки социализации обучающихся

2.3.8. Организация работы по формированию экологически целесообразного, здорового и безопасного образа жизни

2.3.9. Деятельность образовательного учреждения в области непрерывного экологического здоровьесберегающего образования обучающихся

2.3.10. Планируемые результаты воспитания и социализации обучающихся

2.3.11. Мониторинг эффективности реализации образовательным учреждением программы воспитания и социализации обучающихся

2.3.12. Методологический инструментальный мониторинг воспитания и социализации обучающихся

2.4. Программа коррекционной работы

3. Организационный раздел

3.1. Учебный план основного общего образования

3.2. План внеурочной деятельности в 5-9 классах

3.2. Система условий реализации основной образовательной программы

3.2.1. Календарный учебный график

3.2.2. Описание кадровых условий реализации основной образовательной программы основного общего образования

3.2.3. Психолого-педагогические условия реализации основной образовательной программы основного общего образования

3.2.4. Финансовое обеспечение реализации основной образовательной программы основного общего образования

3.2.5. Материально-технические условия реализации основной образовательной программы

3.2.6. Информационно-методические условия реализации основной образовательной программы основного общего образования

Общие положения

Основная образовательная программа основного общего образования МКОУ «СОШ с.Счастлиное» разработана в соответствии с требованиями федерального государственного образовательного стандарта основного общего образования к структуре основной образовательной программы, определяет цель, задачи, планируемые результаты, содержание и организацию образовательного процесса на ступени основного общего образования, на основе Примерной основной образовательной программы образовательного учреждения, одобренной Федеральным учебно-методическим объединением по общему образованию (Протокол заседания от 8 апреля 2015 г. № 1/15).

Программа направлена на формирование общей культуры, духовно-нравственное, гражданское, социальное, личностное и интеллектуальное развитие, саморазвитие и самосовершенствование обучающихся, обеспечивающие их социальную успешность, развитие творческих способностей, сохранение и укрепление здоровья.

Разработка основной образовательной программы основного общего образования осуществлялась в школе с привлечением органов самоуправления, обеспечивающих государственно-общественный характер управления образовательным учреждением.

Основная образовательная программа основного общего образования содержит три раздела: целевой, содержательный и организационный.

Целевой раздел включает:

- пояснительную записку;
- планируемые результаты освоения обучающимися основной образовательной программы основного общего образования;
- систему оценки достижения планируемых результатов освоения основной образовательной программы основного общего образования.

Содержательный раздел определяет общее содержание основного общего образования и включает образовательные программы, ориентированные на достижение личностных, предметных и метапредметных результатов:

- программу развития универсальных учебных действий на ступени основного общего образования, включающую формирование компетенций обучающихся в области использования информационно-коммуникационных технологий, учебно-исследовательской и проектной деятельности;
- программы отдельных учебных предметов, курсов;
- программу воспитания и социализации обучающихся на ступени основного общего образования, включающую такие направления, как духовно-нравственное развитие и воспитание обучающихся, их социализация и профессиональная ориентация, формирование культуры здорового и безопасного образа жизни, экологической культуры;
- программу коррекционной работы.

Организационный раздел включает:

- учебный план основного общего образования как один из основных механизмов реализации основной образовательной программы;
- систему условий реализации основной образовательной программы.

Основная образовательная программа основного общего образования не противоречит Уставу школы и всем другим документам, регламентирующим осуществление образовательного процесса.

1. Целевой раздел

1.1. Пояснительная записка

Целями реализации основной образовательной программы основного общего образования являются:

- обеспечение планируемых результатов по достижению выпускником целевых установок, знаний, умений, навыков, компетенций и компетентностей, определяемых личностными, семейными, общественными, государственными потребностями и возможностями обучающегося среднего школьного возраста, индивидуальными особенностями его развития и состояния здоровья;

— становление и развитие индивидуальных творческих способностей личности.

Достижение поставленных целей предусматривает решение следующих основных задач:

- обеспечение соответствия основной образовательной программы требованиям Стандарта
— обеспечение преемственности начального общего, основного общего, среднего (полного) общего образования;

— достижение планируемых результатов освоения основной образовательной программы основного общего и среднего (общего) образования всеми обучающимися, в том числе детьми-инвалидами и детьми с ограниченными возможностями здоровья;

— установление требований к воспитанию и социализации обучающихся

- обеспечение индивидуализированного психолого-педагогического сопровождения обучающихся;

- создание условий для самореализации учащихся;

- обеспечение эффективного сочетания урочных и внеурочных форм организации образовательного процесса, взаимодействия всех его участников;

— взаимодействие образовательного учреждения при реализации основной образовательной программы с социальными партнёрами;

— выявление и развитие способностей обучающихся, в том числе одарённых детей, детей с ограниченными возможностями здоровья и инвалидов, через организацию внеурочной деятельности с использованием возможностей образовательных учреждений дополнительного образования детей;

— сохранение и укрепление физического, психологического и социального здоровья обучающихся, обеспечение их безопасности.

— обеспечивает воспитание и развитие качеств личности, отвечающих требованиям информационного общества, задачам построения российского гражданского общества на основе принципов толерантности, диалога культур и уважения его многонационального, поликультурного и поликонфессионального состава;

— формирование соответствующей целям общего образования социальной среды развития обучающихся в системе образования, переход к стратегии социального проектирования и конструирования на основе разработки содержания и технологий образования, определяющих пути и способы достижения желаемого уровня (результата) личностного и познавательного развития обучающихся;

— развитие на основе освоения универсальных учебных действий, познания и освоения мира личности обучающегося, его активной учебно-познавательной деятельности, формирование его готовности к саморазвитию и непрерывному образованию;

— признание решающей роли содержания образования, способов организации образовательной деятельности и учебного сотрудничества в достижении целей личностного и социального развития обучающихся;

Основная образовательная программа разработана с учётом психолого-педагогических особенностей развития детей 11—15 лет, обеспечивает преемственность образования в начальной, основной и средней школе, через переход от учебных действий, осуществляемых под руководством учителя к овладению навыками самостоятельной познавательной деятельности. Учащийся должен научиться проектировать собственную учебную деятельность и жизненные планы во временной перспективе; ориентироваться на общекультурные образцы, нормы, эталоны и закономерности взаимодействия с окружающим миром.

1.2. Планируемые результаты освоения обучающимися основной образовательной программы основного общего и общего среднего образования

1.2.1. Общие положения

Планируемые результаты освоения основной образовательной программы основного общего образования (далее — планируемые результаты) представляют собой систему ведущих целевых установок и ожидаемых результатов освоения всех компонентов, составляющих содержательную основу образовательной программы. Они обеспечивают связь между требованиями Стандарта, образовательным процессом и системой оценки

результатов освоения основной образовательной программы основного общего образования (далее — системой оценки), выступая содержательной и критериальной основой для разработки программ учебных предметов, курсов, учебно-методической литературы, с одной стороны, и системы оценки — с другой.

1.2.2. Ведущие целевые установки и основные ожидаемые результаты

В результате изучения всех без исключения предметов основной школы получат дальнейшее развитие личностные, регулятивные, коммуникативные и познавательные универсальные учебные действия, учебная (общая и предметная) и общепользовательская ИКТ-компетентность обучающихся, составляющие психолого-педагогическую и инструментальную основы формирования способности и готовности к освоению систематических знаний, их самостоятельному пополнению, переносу и интеграции; способности к сотрудничеству и коммуникации, решению лично и социально значимых проблем и воплощению решений в практику; способности к самоорганизации, саморегуляции и рефлексии.

В ходе изучения средствами всех предметов у выпускников будут заложены основы формально-логического мышления, рефлексии, что будет способствовать:

- порождению нового типа познавательных интересов (интереса не только к фактам, но и к закономерностям);
- расширению и переориентации рефлексивной оценки собственных возможностей — за пределы учебной деятельности в сферу самосознания;
- формированию способности к целеполаганию, самостоятельной постановке новых учебных задач и проектированию собственной учебной деятельности.

В ходе изучения всех учебных предметов обучающиеся приобретут опыт проектной деятельности как особой формы учебной работы, способствующей воспитанию самостоятельности, инициативности, ответственности, повышению мотивации и эффективности учебной деятельности; в ходе реализации исходного замысла на практическом уровне овладеют умением выбирать адекватные стоящей задаче средства, принимать решения, в том числе и в ситуациях неопределённости. Они получают возможность развить способность к разработке нескольких вариантов решений, к поиску нестандартных решений, поиску и осуществлению наиболее приемлемого решения.

В ходе планирования и выполнения учебных исследований обучающиеся освоят умение оперировать гипотезами как отличительным инструментом научного рассуждения, приобретут опыт решения интеллектуальных задач на основе мысленного построения различных предположений и их последующей проверки.

В результате целенаправленной учебной деятельности, осуществляемой в формах учебного исследования, учебного проекта, в ходе освоения системы научных понятий у выпускников будут заложены:

- потребность вникать в суть изучаемых проблем, ставить вопросы, затрагивающие основы знаний, личный, социальный, исторический жизненный опыт;
- основы критического отношения к знанию, жизненному опыту;
- основы ценностных суждений и оценок;
- уважение к величию человеческого разума, позволяющего преодолевать невежество и предрассудки, развивать теоретическое знание, продвигаться в установлении взаимопонимания между отдельными людьми и культурами;
- основы понимания принципиальной ограниченности знания, существования различных точек зрения, взглядов, характерных для разных социокультурных сред и эпох.

В основной школе на всех предметах будет продолжена работа по формированию и развитию основ читательской компетенции. Обучающиеся овладеют чтением как средством осуществления своих дальнейших планов: продолжения образования и самообразования, осознанного планирования своего актуального и перспективного круга чтения, в том числе досугового, подготовки к трудовой и социальной деятельности. У выпускников будет сформирована потребность в систематическом чтении как средстве познания мира и себя в этом мире, гармонизации отношений человека и общества, создании образа «потребного будущего».

Учащиеся усваивают технику чтения и приобретают устойчивый навык осмысленного чтения, получают возможность приобрести навык рефлексивного чтения. Учащиеся овладевают различными видами и типами чтения: ознакомительным, изучающим, просмотровым, поисковым и выборочным; выразительным чтением; коммуникативным чтением вслух и про себя; учебным и самостоятельным чтением. Они овладевают основными стратегиями чтения художественных и других видов текстов и будут способны выбрать стратегию чтения, отвечающую конкретной учебной задаче.

В сфере развития личностных универсальных учебных действий приоритетное внимание уделяется формированию:

- основ гражданской идентичности личности (включая когнитивный, эмоционально-ценностный и поведенческий компоненты);
- основ социальных компетенций (включая ценностно-смысловые установки и моральные нормы, опыт социальных и межличностных отношений, правосознание);
- готовности и способности к переходу к самообразованию на основе учебно-познавательной мотивации, в том числе готовности к выбору направления профильного образования.

В частности, формированию готовности и способности к выбору направления профильного образования способствуют:

- целенаправленное формирование интереса к изучаемым областям знания и видам деятельности, педагогическая поддержка любознательности и избирательности интересов;
- реализация уровневого подхода как в преподавании (на основе дифференциации требований к освоению учебных программ и достижению планируемых результатов), так и в оценочных процедурах (на основе дифференциации содержания проверочных заданий и/или критериев оценки достижения планируемых результатов на базовом и повышенных уровнях);
- формирование навыков взаимо- и самооценки, навыков рефлексии на основе использования критериальной системы оценки;
- организация системы проб подростками своих возможностей (в том числе предпрофессиональных проб) за счёт использования дополнительных возможностей образовательного процесса, в том числе: факультативов, вводимых образовательным учреждением; программы формирования ИКТ-компетентности школьников; программы учебно-исследовательской и проектной деятельности; программы внеурочной деятельности; программы профессиональной ориентации; программы экологического образования; программы дополнительного образования, иных возможностей образовательного учреждения; целенаправленное формирование в курсе технологии представлений о рынке труда и требованиях, предъявляемых различными массовыми востребованными профессиями к подготовке и личным качествам будущего труженика;
- приобретение практического опыта пробного проектирования жизненной и профессиональной карьеры на основе соотнесения своих интересов, склонностей, личностных качеств, уровня подготовки с требованиями профессиональной деятельности.

В сфере развития регулятивных универсальных учебных действий приоритетное внимание уделяется формированию действий целеполагания, включая способность ставить новые учебные цели и задачи, планировать их реализацию, в том числе во внутреннем плане, осуществлять выбор эффективных путей и средств достижения целей, контролировать и оценивать свои действия как по результату, так и по способу действия, вносить соответствующие коррективы в их выполнение.

Ведущим способом решения этой задачи является формирование способности к проектированию.

В сфере развития коммуникативных универсальных учебных действий приоритетное внимание уделяется:

- формированию действий по организации и планированию учебного сотрудничества с учителем и сверстниками, умений работать в группе и приобретению опыта такой работы, практическому освоению морально-этических и психологических принципов общения и сотрудничества;

- практическому освоению умений, составляющих основу коммуникативной компетентности: ставить и решать многообразные коммуникативные задачи; действовать с учётом позиции другого и уметь согласовывать свои действия; устанавливать и поддерживать необходимые контакты с другими людьми; удовлетворительно владеть нормами и техникой общения; определять цели коммуникации, оценивать ситуацию, учитывать намерения и способы коммуникации партнёра, выбирать адекватные стратегии коммуникации;

- развитию речевой деятельности, приобретению опыта использования речевых средств для регуляции умственной деятельности, приобретению опыта регуляции собственного речевого поведения как основы коммуникативной компетентности.

В сфере развития познавательных универсальных учебных действий приоритетное внимание уделяется:

- практическому освоению обучающимися основ проектно-исследовательской деятельности;

- развитию стратегий смыслового чтения и работе с информацией;
- практическому освоению методов познания, используемых в различных областях знания и сферах культуры, соответствующего им инструментария и понятийного аппарата, регулярному обращению в учебном процессе к использованию общеучебных умений, знаково-символических средств, широкого спектра логических действий и операций.

При изучении учебных предметов обучающиеся усваивают приобретённые на первой ступени навыки работы с информацией и пополняют их. Они смогут работать с текстами, преобразовывать и интерпретировать содержащуюся в них информацию, в том числе:

- систематизировать, сопоставлять, анализировать, обобщать и интерпретировать информацию, содержащуюся в готовых информационных объектах;

- выделять главную и избыточную информацию, выполнять смысловое свёртывание выделенных фактов, мыслей; представлять информацию в сжатой словесной форме (в виде плана или тезисов) и в наглядно-символической форме (в виде таблиц, графических схем и диаграмм, карт понятий — концептуальных диаграмм, опорных конспектов);

- заполнять и дополнять таблицы, схемы, диаграммы, тексты.

Обучающиеся усваивают навык поиска информации в компьютерных и некомпьютерных источниках информации, приобретут навык формулирования запросов и опыт использования поисковых машин. Они научатся осуществлять поиск информации в Интернете, школьном информационном пространстве, базах данных и на персональном компьютере с использованием поисковых сервисов, строить поисковые запросы в зависимости от цели запроса и анализировать результаты поиска.

Обучающиеся приобретут потребность поиска дополнительной информации для решения учебных задач и самостоятельной познавательной деятельности; освоят эффективные приёмы поиска, организации и хранения информации на персональном компьютере, в информационной среде учреждения и в Интернете; приобретут первичные навыки формирования и организации собственного информационного пространства.

Они усваивают умение передавать информацию в устной форме, сопровождаемой аудиовизуальной поддержкой, и в письменной форме гипермедиа (т. е. сочетания текста, изображения, звука, ссылок между различными информационными компонентами).

Обучающиеся смогут использовать информацию для установления причинно-следственных связей и зависимостей, объяснений и доказательств фактов в различных учебных и практических ситуациях, ситуациях моделирования и проектирования.

Выпускники получают возможность научиться строить умозаключения и принимать решения на основе самостоятельно полученной информации, а также освоить опыт критического отношения к получаемой информации на основе её сопоставления с информацией из других источников и с имеющимся жизненным опытом.

1.2.3. Планируемые результаты освоения учебных и междисциплинарных программ

1.2.3.1. Формирование универсальных учебных действий

Личностные универсальные учебные действия

В рамках когнитивного компонента будут сформированы:

- историко-географический образ, включая представление о территории и границах России, её географических особенностях; знание основных исторических событий развития государственности и общества; знание истории и географии края, его достижений и культурных традиций;
- образ социально-политического устройства — представление о государственной организации России, знание государственной символики (герб, флаг, гимн), знание государственных праздников;
- знание положений Конституции РФ, основных прав и обязанностей гражданина, ориентация в правовом пространстве государственно-общественных отношений;
- знание о своей этнической принадлежности, освоение национальных ценностей, традиций, культуры, знание о народах и этнических группах России;
- освоение общекультурного наследия России и общемирового культурного наследия;
- ориентация в системе моральных норм и ценностей и их иерархизация, понимание конвенционального характера морали;
- основы социально-критического мышления, ориентация в особенностях социальных отношений и взаимодействий, установление взаимосвязи между общественными и политическими событиями;
- экологическое сознание, признание высокой ценности жизни во всех её проявлениях; знание основных принципов и правил отношения к природе; знание основ здорового образа жизни и здоровьесберегающих технологий; правил поведения в чрезвычайных ситуациях.

В рамках ценностного и эмоционального компонентов будут сформированы:

- гражданский патриотизм, любовь к Родине, чувство гордости за свою страну;
- уважение к истории, культурным и историческим памятникам;
- эмоционально положительное принятие своей этнической идентичности;
- уважение к истории, культурным и историческим памятникам;
- эмоционально положительное принятие своей этнической идентичности;
- уважение к другим народам России и мира и принятие их, межэтническая толерантность, готовность к равноправному сотрудничеству;
- уважение к личности и её достоинству, доброжелательное отношение к окружающим, нетерпимость к любым видам насилия и готовность противостоять им;
- уважение к ценностям семьи, любовь к природе, признание ценности здоровья, своего и других людей, оптимизм в восприятии мира;
- потребность в самовыражении и самореализации, социальном признании;
- позитивная моральная самооценка и моральные чувства — чувство гордости при следовании моральным нормам, переживание стыда и вины при их нарушении.

В рамках **деятельностного (поведенческого) компонента** будут сформированы:

- готовность и способность к участию в школьном самоуправлении в пределах возрастных компетенций (дежурство в школе и классе, участие в детских и молодёжных общественных организациях, школьных и внешкольных мероприятиях);
- готовность и способность к выполнению норм и требований школьной жизни, прав и обязанностей ученика;
- умение вести диалог на основе равноправных отношений и взаимного уважения и принятия; умение конструктивно разрешать конфликты;
- готовность и способность к выполнению моральных норм в отношении взрослых и сверстников в школе, дома, во внеучебных видах деятельности;
- потребность в участии в общественной жизни ближайшего социального окружения, общественно полезной деятельности;
- умение строить жизненные планы с учётом конкретных социально-исторических, политических и экономических условий;
- устойчивый познавательный интерес и становление смыслообразующей функции познавательного мотива;
- готовность к выбору профильного образования.

Выпускник получит возможность для формирования:

- выраженной устойчивой учебно-познавательной мотивации и интереса к учению;
- готовности к самообразованию и самовоспитанию;
- адекватной позитивной самооценки и Я-концепции;
- компетентности в реализации основ гражданской идентичности в поступках и деятельности;

• морального сознания на конвенциональном уровне, способности к решению моральных дилемм на основе учёта позиций участников дилеммы, ориентации на их мотивы и чувства;
устойчивое следование в поведении моральным нормам и этическим требованиям;

• эмпатии как осознанного понимания и сопереживания чувствам других, выражающейся в поступках, направленных на помощь и обеспечение благополучия.

Регулятивные универсальные учебные действия

Выпускник научится:

- целеполаганию, включая постановку новых целей, преобразование практической задачи в познавательную;
- самостоятельно анализировать условия достижения цели на основе учёта выделенных учителем ориентиров действия в новом учебном материале;
- планировать пути достижения целей;
- устанавливать целевые приоритеты;
- уметь самостоятельно контролировать своё время и управлять им;
- принимать решения в проблемной ситуации на основе переговоров;
- осуществлять констатирующий и предвосхищающий контроль по результату и по способу действия; актуальный контроль на уровне произвольного внимания;
- адекватно самостоятельно оценивать правильность выполнения действия и вносить необходимые коррективы в исполнение как в конце действия, так и по ходу его реализации;
- основам прогнозирования как предвидения будущих событий и развития процесса.

Выпускник получит возможность научиться:

- самостоятельно ставить новые учебные цели и задачи;
- построению жизненных планов во временной перспективе;
- при планировании достижения целей самостоятельно, полно и адекватно учитывать условия и средства их достижения;
- выделять альтернативные способы достижения цели и выбирать наиболее эффективный способ;
- основам саморегуляции в учебной и познавательной деятельности в форме осознанного управления своим поведением и деятельностью, направленной на достижение поставленных целей;
- осуществлять познавательную рефлексию в отношении действий по решению учебных и познавательных задач;
- адекватно оценивать объективную трудность как меру фактического или предполагаемого расхода ресурсов на решение задачи;
- адекватно оценивать свои возможности достижения цели определённой сложности в различных сферах самостоятельной деятельности;
- основам саморегуляции эмоциональных состояний;
- прилагать волевые усилия и преодолевать трудности и препятствия на пути достижения целей.

Коммуникативные универсальные учебные действия

Выпускник научится:

- учитывать разные мнения и стремиться к координации различных позиций в сотрудничестве;
- формулировать собственное мнение и позицию, аргументировать и координировать её с позициями партнёров в сотрудничестве при выработке общего решения в совместной деятельности;
- устанавливать и сравнивать разные точки зрения, прежде чем принимать решения и делать выбор;
- аргументировать свою точку зрения, спорить и отстаивать свою позицию не враждебным

для оппонентов образом;

- задавать вопросы, необходимые для организации собственной деятельности и сотрудничества с партнёром;
- осуществлять взаимный контроль и оказывать в сотрудничестве необходимую взаимопомощь;
- адекватно использовать речь для планирования и регуляции своей деятельности;
- адекватно использовать речевые средства для решения различных коммуникативных задач; владеть устной и письменной речью; строить монологическое контекстное высказывание;
- организовывать и планировать учебное сотрудничество с учителем и сверстниками, определять цели и функции участников, способы взаимодействия; планировать общие способы работы;
- осуществлять контроль, коррекцию, оценку действий партнёра, уметь убеждать;
- работать в группе — устанавливать рабочие отношения, эффективно сотрудничать и способствовать продуктивной кооперации; интегрироваться в группу сверстников и строить продуктивное взаимодействие со сверстниками и взрослыми;
- основам коммуникативной рефлексии;
- использовать адекватные языковые средства для отображения своих чувств, мыслей, мотивов и потребностей;
- отображать в речи (описание, объяснение) содержание совершаемых действий как в форме громкой социализированной речи, так и в форме внутренней речи.

Выпускник получит возможность научиться:

- учитывать и координировать отличные от собственной позиции других людей в сотрудничестве;
- учитывать разные мнения и интересы и обосновывать собственную позицию;
- понимать относительность мнений и подходов к решению проблемы;
- продуктивно разрешать конфликты на основе учёта интересов и позиций всех участников, поиска и оценки альтернативных способов разрешения конфликтов; договариваться и приходить к общему решению в совместной деятельности, в том числе в ситуации столкновения интересов;
- брать на себя инициативу в организации совместного действия (деловое лидерство);
- оказывать поддержку и содействие тем, от кого зависит достижение цели в совместной деятельности;
- осуществлять коммуникативную рефлексию как осознание оснований собственных действий и действий партнёра;
- в процессе коммуникации достаточно точно, последовательно и полно передавать партнёру необходимую информацию как ориентир для построения действия;
- вступать в диалог, а также участвовать в коллективном обсуждении проблем, участвовать в дискуссии и аргументировать свою позицию, владеть монологической и диалогической формами речи в соответствии с грамматическими и синтаксическими нормами родного языка;
- следовать морально-этическим и психологическим принципам общения и сотрудничества на основе уважительного отношения к партнёрам, внимания к личности другого, адекватного межличностного восприятия, готовности адекватно реагировать на нужды других, в частности оказывать помощь и эмоциональную поддержку партнёрам в процессе достижения общей цели совместной деятельности;
- устраивать эффективные групповые обсуждения и обеспечивать обмен знаниями между членами группы для принятия эффективных совместных решений;
- в совместной деятельности чётко формулировать цели группы и позволять её участникам проявлять собственную энергию для достижения этих целей.

Познавательные универсальные учебные действия

Выпускник научится:

- основам реализации проектно-исследовательской деятельности;
- проводить наблюдение и эксперимент под руководством учителя;

- осуществлять расширенный поиск информации с использованием ресурсов библиотек и Интернета;
- создавать и преобразовывать модели и схемы для решения задач;
- осуществлять выбор наиболее эффективных способов решения задач в зависимости от конкретных условий;
- давать определение понятиям;
- устанавливать причинно-следственные связи;
- осуществлять логическую операцию установления родовидовых отношений, ограничение понятия;
- обобщать понятия — осуществлять логическую операцию перехода от видовых признаков к родовому понятию, от понятия с меньшим объёмом к понятию с большим объёмом;
- осуществлять сравнение, сериацию и классификацию, самостоятельно выбирая основания и критерии для указанных логических операций;
- строить классификацию на основе дихотомического деления (на основе отрицания);
- строить логическое рассуждение, включающее установление причинно-следственных связей;
- объяснять явления, процессы, связи и отношения, выявляемые в ходе исследования;
- основам ознакомительного, изучающего, усваивающего и поискового чтения;
- структурировать тексты, включая умение выделять главное и второстепенное, главную идею текста, выстраивать последовательность описываемых событий;
- работать с метафорами — понимать переносный смысл выражений, понимать и употреблять обороты речи, построенные на скрытом уподоблении, образном сближении слов.

Выпускник получит возможность научиться:

- основам рефлексивного чтения;
- ставить проблему, аргументировать её актуальность;
- самостоятельно проводить исследование на основе применения методов наблюдения и эксперимента;
- выдвигать гипотезы о связях и закономерностях событий, процессов, объектов;
- организовывать исследование с целью проверки гипотез;
- делать умозаключения (индуктивное и по аналогии) и выводы на основе аргументации.

1.2.3.2. Формирование ИКТ-компетентности обучающихся

Обращение с устройствами ИКТ

Выпускник научится:

- подключать устройства ИКТ к электрическим и информационным сетям, использовать аккумуляторы;
- соединять устройства ИКТ (блоки компьютера, устройства сетей, принтер, проектор, сканер, измерительные устройства и т. д.) с использованием проводных и беспроводных технологий;
- правильно включать и выключать устройства ИКТ, входить в операционную систему и завершать работу с ней, выполнять базовые действия с экранными объектами (перемещение курсора, выделение, прямое перемещение, запоминание и вырезание);
- осуществлять информационное подключение к локальной сети и глобальной сети Интернет;
- входить в информационную среду образовательного учреждения, в том числе через Интернет, размещать в информационной среде различные информационные объекты;
- выводить информацию на бумагу, правильно обращаться с расходными материалами;
- соблюдать требования техники безопасности, гигиены, эргономики и ресурсосбережения при работе с устройствами ИКТ, в частности учитывающие специфику работы с различными экранами.

Выпускник получит возможность научиться:

- осознавать и использовать в практической деятельности основные психологические особенности восприятия информации человеком.

Примечание: результаты достигаются преимущественно в рамках предметов «Технология»,

«Информатика», а также во внеурочной и внешкольной деятельности.

Фиксация изображений и звуков

Выпускник научится:

- осуществлять фиксацию изображений и звуков в ходе процесса обсуждения, проведения эксперимента, природного процесса, фиксацию хода и результатов проектной деятельности;
- учитывать смысл и содержание деятельности при организации фиксации, выделять для фиксации отдельные элементы объектов и процессов, обеспечивать качество фиксации существенных элементов;
- выбирать технические средства ИКТ для фиксации изображений и звуков в соответствии с поставленной целью;
- проводить обработку цифровых фотографий с использованием возможностей специальных компьютерных инструментов, создавать презентации на основе цифровых фотографий;
- проводить обработку цифровых звукозаписей с использованием возможностей специальных компьютерных инструментов, проводить транскрибирование цифровых звукозаписей;
- осуществлять видеосъёмку и проводить монтаж отснятого материала с использованием возможностей специальных компьютерных инструментов.

Выпускник получит возможность научиться:

- различать творческую и техническую фиксацию звуков и изображений;
- использовать возможности ИКТ в творческой деятельности, связанной с искусством;
- осуществлять трёхмерное сканирование.

Примечание: результаты достигаются преимущественно в рамках предметов «Искусство», «Русский язык», «Иностранный язык», «Физическая культура», «Естествознание», а также во внеурочной деятельности.

Создание письменных сообщений

Выпускник научится:

- создавать текст на русском языке с использованием слепого десятипальцевого клавиатурного письма;
- сканировать текст и осуществлять распознавание сканированного текста;
- осуществлять редактирование и структурирование текста в соответствии с его смыслом средствами текстового редактора;
- создавать текст на основе расшифровки аудиозаписи, в том числе нескольких участников обсуждения, осуществлять письменное смысловое резюмирование высказываний в ходе обсуждения;
- использовать средства орфографического и синтаксического контроля русского текста и текста на иностранном языке.

Выпускник получит возможность научиться:

- создавать текст на иностранном языке с использованием слепого десятипальцевого клавиатурного письма;
 - использовать компьютерные инструменты, упрощающие расшифровку аудиозаписей.
- Примечание: результаты достигаются преимущественно в рамках предметов «Русский язык», «Иностранный язык», «Литература», «История».

Создание графических объектов

Выпускник научится:

- создавать различные геометрические объекты с использованием возможностей специальных компьютерных инструментов;
- создавать диаграммы различных видов (алгоритмические, концептуальные, классификационные, организационные, родства и др.) в соответствии с решаемыми задачами;
- создавать специализированные карты и диаграммы: географические, хронологические;
- создавать графические объекты проведением рукой произвольных линий с использованием специализированных компьютерных инструментов и устройств.

Выпускник получит возможность научиться:

- создавать мультипликационные фильмы;
- создавать виртуальные модели трёхмерных объектов.

Примечание: результаты достигаются преимущественно в рамках предметов «Технология», «Обществознание», «География», «История», «Математика».

Создание музыкальных и звуковых сообщений

Выпускник научится:

- использовать звуковые и музыкальные редакторы;
- использовать клавишные и кинестетические синтезаторы;
- использовать программы звукозаписи и микрофоны.

Выпускник получит возможность научиться:

• использовать музыкальные редакторы, клавишные и кинестетические синтезаторы для решения творческих задач.

Примечание: результаты достигаются преимущественно в рамках предмета «Искусство», а также во внеурочной деятельности.

Создание, восприятие и использование гипермедиасообщений

Выпускник научится:

- организовывать сообщения в виде линейного или включающего ссылки представления для самостоятельного просмотра через браузер;
- работать с особыми видами сообщений: диаграммами (алгоритмические, концептуальные, классификационные, организационные, родства и др.), картами (географические, хронологические) и спутниковыми фотографиями, в том числе в системах глобального позиционирования;
- проводить деконструкцию сообщений, выделение в них структуры, элементов и фрагментов;
- использовать при восприятии сообщений внутренние и внешние ссылки;
- формулировать вопросы к сообщению, создавать краткое описание сообщения; цитировать фрагменты сообщения;
- избирательно относиться к информации в окружающем информационном пространстве, отказываться от потребления ненужной информации.

Выпускник получит возможность научиться:

- проектировать дизайн сообщений в соответствии с задачами и средствами доставки;
- понимать сообщения, используя при их восприятии внутренние и внешние ссылки, различные инструменты поиска, справочные источники (включая двуязычные).

Примечание: результаты достигаются преимущественно в рамках предметов «Технология», «Литература», «Русский язык», «Иностранный язык», «Искусство», могут достигаться при изучении и других предметов.

Коммуникация и социальное взаимодействие

Выпускник научится:

- выступать с аудиовидео поддержкой, включая выступление перед дистанционной аудиторией;
- участвовать в обсуждении (аудиовидеофорум, текстовый форум) с использованием возможностей Интернета;
- использовать возможности электронной почты для информационного обмена;
- вести личный дневник (блог) с использованием возможностей Интернета;
- осуществлять образовательное взаимодействие в информационном пространстве образовательного учреждения (получение и выполнение заданий, получение комментариев, совершенствование своей работы, формирование портфолио);
- соблюдать нормы информационной культуры, этики и права; с уважением относиться к частной информации и информационным правам других людей.

Выпускник получит возможность научиться:

- взаимодействовать в социальных сетях, работать в группе над сообщением (вики);
- участвовать в форумах в социальных образовательных сетях;
- взаимодействовать с партнёрами с использованием возможностей Интернета (игровое и театральное взаимодействие).

Примечание: результаты достигаются в рамках всех предметов, а также во внеурочной деятельности.

Поиск и организация хранения информации

Выпускник научится:

- использовать различные приёмы поиска информации в Интернете, поисковые сервисы, строить запросы для поиска информации и анализировать результаты поиска;
- использовать приёмы поиска информации на персональном компьютере, в информационной среде учреждения и в образовательном пространстве;
- использовать различные библиотечные, в том числе электронные, каталоги для поиска необходимых книг;
- искать информацию в различных базах данных, создавать и заполнять базы данных, в частности использовать различные определители;
- формировать собственное информационное пространство: создавать системы папок и размещать в них нужные информационные источники, размещать информацию в Интернете.

Выпускник получит возможность научиться:

- создавать и заполнять различные определители;
- использовать различные приёмы поиска информации в Интернете в ходе учебной деятельности.

Примечание: результаты достигаются преимущественно в рамках предметов «История», «Литература», «Технология», «Информатика» и других предметов.

Анализ информации, математическая обработка данных в исследовании

Выпускник научится:

- вводить результаты измерений и другие цифровые данные для их обработки, в том числе статистической и визуализации;
- строить математические модели;
- проводить эксперименты и исследования в виртуальных лабораториях по естественным наукам, математике и информатике.

Выпускник получит возможность научиться:

• проводить естественно-научные и социальные измерения, вводить результаты измерений и других цифровых данных и обрабатывать их, в том числе статистически и с помощью визуализации;

• анализировать результаты своей деятельности и затрачиваемых ресурсов.

Примечание: результаты достигаются преимущественно в рамках естественных наук, предметов «Обществознание», «Математика».

Моделирование, проектирование и управление

Выпускник научится:

- моделировать с использованием виртуальных конструкторов;
- конструировать и моделировать с использованием материальных конструкторов с компьютерным управлением и обратной связью;
- моделировать с использованием средств программирования;
- проектировать и организовывать свою индивидуальную и групповую деятельность, организовывать своё время с использованием ИКТ.

Выпускник получит возможность научиться:

• проектировать виртуальные и реальные объекты и процессы, использовать системы автоматизированного проектирования.

Примечание: результаты достигаются преимущественно в рамках естественных наук, предметов «Технология», «Математика», «Информатика», «Обществознание».

1.2.3.3. Основы учебно-исследовательской и проектной деятельности

Выпускник научится:

- планировать и выполнять учебное исследование и учебный проект, используя оборудование, модели, методы и приёмы, адекватные исследуемой проблеме;
- выбирать и использовать методы, релевантные рассматриваемой проблеме;
- распознавать и ставить вопросы, ответы на которые могут быть получены путём научного исследования, отбирать адекватные методы исследования, формулировать вытекающие из

исследования выводы;

- использовать такие математические методы и приёмы, как абстракция и идеализация, доказательство, доказательство от противного, доказательство по аналогии, опровержение, контрпример, индуктивные и дедуктивные рассуждения, построение и исполнение алгоритма;

- использовать такие естественно-научные методы и приёмы, как наблюдение, постановка проблемы, выдвижение «хорошей гипотезы», эксперимент, моделирование, использование математических моделей, теоретическое обоснование, установление границ применимости модели/теории;

- использовать некоторые методы получения знаний, характерные для социальных и исторических наук: постановка проблемы, опросы, описание, сравнительное историческое описание, объяснение, использование статистических данных, интерпретация фактов;

- ясно, логично и точно излагать свою точку зрения, использовать языковые средства, адекватные обсуждаемой проблеме;

- отличать факты от суждений, мнений и оценок, критически относиться к суждениям, мнениям, оценкам, реконструировать их основания;

- видеть и комментировать связь научного знания и ценностных установок, моральных суждений при получении, распространении и применении научного знания.

Выпускник получит возможность научиться:

- самостоятельно задумывать, планировать и выполнять учебное исследование, учебный и социальный проект;

- использовать догадку, озарение, интуицию;

- использовать такие математические методы и приёмы, как перебор логических возможностей, математическое моделирование;

- использовать такие естественно-научные методы и приёмы, как абстрагирование от приводящих факторов, проверка на совместимость с другими известными фактами;

- использовать некоторые методы получения знаний, характерные для социальных и исторических наук: анкетирование, моделирование, поиск исторических образцов;

- использовать некоторые приёмы художественного познания мира: целостное отображение мира, образность, художественный вымысел, органическое единство общего особенного (типичного) и единичного, оригинальность;

- целенаправленно и осознанно развивать свои коммуникативные способности, осваивать новые языковые средства;

- осознавать свою ответственность за достоверность полученных знаний, за качество выполненного проекта.

1.2.3.4. Стратегии смыслового чтения и работа с текстом

Работа с текстом: поиск информации и понимание прочитанного

Выпускник научится:

- ориентироваться в содержании текста и понимать его целостный смысл:

- определять главную тему, общую цель или назначение текста;

- выбирать из текста или придумать заголовки, соответствующий содержанию и общему смыслу текста;

- формулировать тезис, выражающий общий смысл текста;

- предвосхищать содержание предметного плана текста по заголовку и с опорой на предыдущий опыт;

- объяснять порядок частей/инструкций, содержащихся в тексте;

- сопоставлять основные текстовые и внетекстовые компоненты: обнаруживать соответствие между частью текста и его общей идеей, сформулированной вопросом, объяснять назначение карты, рисунка, пояснять части графика или таблицы и т. д.;

- находить в тексте требуемую информацию (пробежать текст глазами, определять его основные элементы, сопоставлять формы выражения информации в запросе и в самом тексте, устанавливать, являются ли они тождественными или синонимическими, находить необходимую единицу информации в тексте);

- решать учебно-познавательные и учебно-практические задачи, требующие полного и

критического понимания текста:

- определять назначение разных видов текстов;
- ставить перед собой цель чтения, направляя внимание на полезную в данный момент информацию;
- различать темы и подтемы специального текста;
- выделять не только главную, но и избыточную информацию;
- прогнозировать последовательность изложения идей текста;
- сопоставлять разные точки зрения и разные источники информации по заданной теме;
- выполнять смысловое свёртывание выделенных фактов и мыслей;
- формировать на основе текста систему аргументов (доводов) для обоснования определённой позиции;
- понимать душевное состояние персонажей текста, сопереживать им.

Выпускник получит возможность научиться:

- анализировать изменения своего эмоционального состояния в процессе чтения, получения и переработки полученной информации и её осмысления.

Работа с текстом: преобразование и интерпретация информации

Выпускник научится:

- структурировать текст, используя нумерацию страниц, списки, ссылки, оглавление; проводить проверку правописания; использовать в тексте таблицы, изображения;
- преобразовывать текст, используя новые формы представления информации: формулы, графики, диаграммы, таблицы (в том числе динамические, электронные, в частности в практических задачах), переходить от одного представления данных к другому;
- интерпретировать текст:
 - сравнивать и противопоставлять заключённую в тексте информацию разного характера;
 - обнаруживать в тексте доводы в подтверждение выдвинутых тезисов;
 - делать выводы из сформулированных посылок;
 - выводить заключение о намерении автора или главной мысли текста.

Выпускник получит возможность научиться:

- выявлять имплицитную информацию текста на основе сопоставления иллюстративного материала с информацией текста, анализа подтекста (использованных языковых средств и структуры текста).

Работа с текстом: оценка информации

Выпускник научится:

- откликаться на содержание текста:
 - связывать информацию, обнаруженную в тексте, со знаниями из других источников;
 - оценивать утверждения, сделанные в тексте, исходя из своих представлений о мире;
 - находить доводы в защиту своей точки зрения;
- откликаться на форму текста: оценивать не только содержание текста, но и его форму, а в целом — мастерство его исполнения;
 - на основе имеющихся знаний, жизненного опыта подвергать сомнению достоверность имеющейся информации, обнаруживать недостоверность получаемой информации, пробелы в информации и находить пути восполнения этих пробелов;
 - в процессе работы с одним или несколькими источниками выявлять содержащуюся в них противоречивую, конфликтную информацию;
 - использовать полученный опыт восприятия информационных объектов для обогащения чувственного опыта, высказывать оценочные суждения и свою точку зрения о полученном сообщении (прочитанном тексте).

Выпускник получит возможность научиться:

- критически относиться к рекламной информации;
- находить способы проверки противоречивой информации;
- определять достоверную информацию в случае наличия противоречивой или конфликтной ситуации.

1.2.3.5. Русский язык

Речь и речевое общение

Выпускник научится:

- использовать различные виды монолога (повествование, описание, рассуждение; сочетание разных видов монолога) в различных ситуациях общения;
- использовать различные виды диалога в ситуациях формального и неформального, межличностного и межкультурного общения;
- соблюдать нормы речевого поведения в типичных ситуациях общения;
- оценивать образцы устной монологической и диалогической речи с точки зрения соответствия ситуации речевого общения, достижения коммуникативных целей речевого взаимодействия, уместности использованных языковых средств;
- предупреждать коммуникативные неудачи в процессе речевого общения.

Выпускник получит возможность научиться:

- выступать перед аудиторией с небольшим докладом; публично представлять проект, реферат; публично защищать свою позицию;
- участвовать в коллективном обсуждении проблем, аргументировать собственную позицию, доказывать её, убеждать;
- понимать основные причины коммуникативных неудач и объяснять их.

Речевая деятельность

Аудирование

Выпускник научится:

- различным видам аудирования (с полным пониманием аудиотекста, с пониманием основного содержания, с выборочным извлечением информации); передавать содержание аудиотекста в соответствии с заданной коммуникативной задачей в устной форме;
- понимать и формулировать в устной форме тему, коммуникативную задачу, основную мысль, логику изложения учебно-научного, публицистического, официально-делового, художественного аудиотекстов, распознавать в них основную и дополнительную информацию, комментировать её в устной форме;
- передавать содержание учебно-научного, публицистического, официально-делового, художественного аудиотекстов в форме плана, тезисов, ученического изложения (подробного, выборочного, сжатого).

Выпускник получит возможность научиться:

- понимать явную и скрытую (подтекстовую) информацию публицистического текста (в том числе в СМИ), анализировать и комментировать её в устной форме.

Чтение

Выпускник научится:

- понимать содержание прочитанных учебно-научных, публицистических (информационных и аналитических, художественно-публицистического жанров), художественных текстов и воспроизводить их в устной форме в соответствии с ситуацией общения, а также в форме ученического изложения (подробного, выборочного, сжатого), в форме плана, тезисов (в устной и письменной форме);
- использовать практические умения ознакомительного, изучающего, просмотрового способов (видов) чтения в соответствии с поставленной коммуникативной задачей;
- передавать схематически представленную информацию в виде связного текста;
- использовать приёмы работы с учебной книгой, справочниками и другими информационными источниками, включая СМИ и ресурсы Интернета;
- отбирать и систематизировать материал на определённую тему, анализировать отобранную информацию и интерпретировать её в соответствии с поставленной коммуникативной задачей.

Выпускник получит возможность научиться:

- понимать, анализировать, оценивать явную и скрытую (подтекстовую) информацию в прочитанных текстах разной функционально-стилевой и жанровой принадлежности;
- извлекать информацию по заданной проблеме (включая противоположные точки зрения на её решение) из различных источников (учебно-научных текстов, текстов СМИ, в том числе представленных в электронном виде на различных информационных носителях, официально-деловых текстов), высказывать собственную точку зрения на решение

проблемы.

Говорение

Выпускник научится:

- создавать устные монологические и диалогические высказывания (в том числе оценочного характера) на актуальные социально-культурные, нравственно-этические, бытовые, учебные темы (в том числе лингвистические, а также темы, связанные с содержанием других изучаемых учебных предметов) разной коммуникативной направленности в соответствии с целями и ситуацией общения (сообщение, небольшой доклад в ситуации учебно-научного общения, бытовой рассказ о событии, история, участие в беседе, споре);
- обсуждать и чётко формулировать цели, план совместной групповой учебной деятельности, распределение частей работы;
- извлекать из различных источников, систематизировать и анализировать материал на определённую тему и передавать его в устной форме с учётом заданных условий общения;
- соблюдать в практике устного речевого общения основные орфоэпические, лексические, грамматические нормы современного русского литературного языка; стилистически корректно использовать лексику и фразеологию, правила речевого этикета.

Выпускник получит возможность научиться:

- создавать устные монологические и диалогические высказывания различных типов и жанров в учебно-научной (на материале изучаемых учебных дисциплин), социально-культурной и деловой сферах общения;
- выступать перед аудиторией с докладом; публично защищать проект, реферат;
- участвовать в дискуссии на учебно-научные темы, соблюдая нормы учебно-научного общения;
- анализировать и оценивать речевые высказывания с точки зрения их успешности в достижении прогнозируемого результата.

Письмо

Выпускник научится:

- создавать письменные монологические высказывания разной коммуникативной направленности с учётом целей и ситуации общения (ученическое сочинение на социально-культурные, нравственно-этические, бытовые и учебные темы, рассказ о событии, тезисы, неофициальное письмо, отзыв, расписка, доверенность, заявление);
- излагать содержание прослушанного или прочитанного текста (подробно, сжато, выборочно) в форме ученического изложения, а также тезисов, плана;
- соблюдать в практике письма основные лексические, грамматические, орфографические и пунктуационные нормы современного русского литературного языка; стилистически корректно использовать лексику и фразеологию.

Выпускник получит возможность научиться:

- писать рецензии, рефераты;
- составлять аннотации, тезисы выступления, конспекты;
- писать резюме, деловые письма, объявления с учётом внеязыковых требований, предъявляемых к ним, и в соответствии со спецификой употребления языковых средств.

Текст

Выпускник научится:

- анализировать и характеризовать тексты различных типов речи, стилей, жанров с точки зрения смыслового содержания и структуры, а также требований, предъявляемых к тексту как речевому произведению;
- осуществлять информационную переработку текста, передавая его содержание в виде плана (простого, сложного), тезисов, схемы, таблицы и т. п.;
- создавать и редактировать собственные тексты различных типов речи, стилей, жанров с учётом требований к построению связного текста.

Выпускник получит возможность научиться:

- создавать в устной и письменной форме учебно-научные тексты (аннотация, рецензия, реферат, тезисы, конспект, участие в беседе, дискуссии), официально-деловые тексты (резюме, деловое письмо, объявление) с учётом внеязыковых требований, предъявляемых к

ним, и в соответствии со спецификой употребления в них языковых средств.

Функциональные разновидности языка

Выпускник научится:

- владеть практическими умениями различать тексты разговорного характера, научные, публицистические, официально-деловые, тексты художественной литературы (экстралингвистические особенности, лингвистические особенности на уровне употребления лексических средств, типичных синтаксических конструкций);
- различать и анализировать тексты разных жанров научного (учебно-научного), публицистического, официально-делового стилей, разговорной речи (отзыв, сообщение, доклад как жанры научного стиля; выступление, статья, интервью, очерк как жанры публицистического стиля; расписка, доверенность, заявление как жанры официально-делового стиля; рассказ, беседа, спор как жанры разговорной речи);
- создавать устные и письменные высказывания разных стилей, жанров и типов речи (отзыв, сообщение, доклад как жанры научного стиля; выступление, интервью, репортаж как жанры публицистического стиля; расписка, доверенность, заявление как жанры официально-делового стиля; рассказ, беседа, спор как жанры разговорной речи; тексты повествовательного характера, рассуждение, описание; тексты, сочетающие разные функционально-смысловые типы речи);
- оценивать чужие и собственные речевые высказывания разной функциональной направленности с точки зрения соответствия их коммуникативным требованиям и языковой правильности;
- исправлять речевые недостатки, редактировать текст;
- выступать перед аудиторией сверстников с небольшими информационными сообщениями, сообщением и небольшим докладом на учебно-научную тему.

Выпускник получит возможность научиться:

- различать и анализировать тексты разговорного характера, научные, публицистические, официально-деловые, тексты художественной литературы с точки зрения специфики использования в них лексических, морфологических, синтаксических средств;
- создавать тексты различных функциональных стилей и жанров (аннотация, рецензия, реферат, тезисы, конспект как жанры учебно-научного стиля), участвовать в дискуссиях на учебно-научные темы; составлять резюме, деловое письмо, объявление в официально-деловом стиле; готовить выступление, информационную заметку, сочинение-рассуждение в публицистическом стиле; принимать участие в беседах, разговорах, спорах в бытовой сфере общения, соблюдая нормы речевого поведения; создавать бытовые рассказы, истории, писать дружеские письма с учётом внеязыковых требований, предъявляемых к ним, и в соответствии со спецификой употребления языковых средств;
- анализировать образцы публичной речи с точки зрения её композиции, аргументации, языкового оформления, достижения поставленных коммуникативных задач;
- выступать перед аудиторией сверстников с небольшой протокольно-этикетной, развлекательной, убеждающей речью.

Общие сведения о языке

Выпускник научится:

- характеризовать основные социальные функции русского языка в России и мире, место русского языка среди славянских языков, роль старославянского (церковнославянского) языка в развитии русского языка;
- определять различия между литературным языком и диалектами, просторечием, профессиональными разновидностями языка, жаргоном и характеризовать эти различия;
- оценивать использование основных изобразительных средств языка.

Выпускник получит возможность научиться:

- характеризовать вклад выдающихся лингвистов в развитие русистики.

Фонетика и орфоэпия. Графика

Выпускник научится:

- проводить фонетический анализ слова;
- соблюдать основные орфоэпические правила современного русского литературного

языка;

• извлекать необходимую информацию из орфоэпических словарей и справочников; использовать её в различных видах деятельности.

Выпускник получит возможность научиться:

• опознавать основные выразительные средства фонетики (звукопись);
• выразительно читать прозаические и поэтические тексты;
• извлекать необходимую информацию из мультимедийных орфоэпических словарей и справочников; использовать её в различных видах деятельности.

Морфемика и словообразование

Выпускник научится:

• делить слова на морфемы на основе смыслового, грамматического и словообразовательного анализа слова;
• различать изученные способы словообразования;
• анализировать и самостоятельно составлять словообразовательные пары и словообразовательные цепочки слов;
• применять знания и умения по морфемике и словообразованию в практике правописания, а также при проведении грамматического и лексического анализа слов.

Выпускник получит возможность научиться:

• характеризовать словообразовательные цепочки и словообразовательные гнезда, устанавливая смысловую и структурную связь однокоренных слов;
• опознавать основные выразительные средства словообразования в художественной речи и оценивать их;
• извлекать необходимую информацию из морфемных, словообразовательных и этимологических словарей и справочников, в том числе мультимедийных;
• использовать этимологическую справку для объяснения правописания и лексического значения слова.

Лексикология и фразеология

Выпускник научится:

• проводить лексический анализ слова, характеризуя лексическое значение, принадлежность слова к группе однозначных или многозначных слов, указывая прямое и переносное значение слова, принадлежность слова к активной или пассивной лексике, а также указывая сферу употребления и стилистическую окраску слова;
• группировать слова по тематическим группам;
• подбирать к словам синонимы, антонимы;
• опознавать фразеологические обороты;
• соблюдать лексические нормы в устных и письменных высказываниях;
• использовать лексическую синонимию как средство исправления неоправданного повтора в речи и как средство связи предложений в тексте;
• опознавать основные виды тропов, построенных на переносном значении слова (метафора, эпитет, олицетворение);
• пользоваться различными видами лексических словарей (толковым словарём, словарём синонимов, антонимов, фразеологическим словарём и др.) и использовать полученную информацию в различных видах деятельности.

Выпускник получит возможность научиться:

• объяснять общие принципы классификации словарного состава русского языка;
• аргументировать различие лексического и грамматического значений слова;
• опознавать омонимы разных видов;
• оценивать собственную и чужую речь с точки зрения точного, уместного и выразительного словоупотребления;
• опознавать основные выразительные средства лексики и фразеологии в публицистической и художественной речи и оценивать их; объяснять особенности употребления лексических средств в текстах научного и официально-делового стилей речи;
• извлекать необходимую информацию из лексических словарей разного типа (толкового словаря, словарей синонимов, антонимов, устаревших слов, иностранных слов,

фразеологического словаря и др.) и справочников, в том числе мультимедийных; использовать эту информацию в различных видах деятельности.

Морфология

Выпускник научится:

- опознавать самостоятельные (знаменательные) части речи и их формы, служебные части речи;
- анализировать слово с точки зрения его принадлежности к той или иной части речи;
- употреблять формы слов различных частей речи в соответствии с нормами современного русского литературного языка;
- применять морфологические знания и умения в практике правописания, в различных видах анализа;
- распознавать явления грамматической омонимии, существенные для решения орфографических и пунктуационных задач.

Выпускник получит возможность научиться:

- анализировать синонимические средства морфологии;
- различать грамматические омонимы;
- опознавать основные выразительные средства морфологии в публицистической и художественной речи и оценивать их; объяснять особенности употребления морфологических средств в текстах научного и официально-делового стилей речи;
- извлекать необходимую информацию из словарей грамматических трудностей, в том числе мультимедийных; использовать эту информацию в различных видах деятельности.

Синтаксис

Выпускник научится:

- опознавать основные единицы синтаксиса (словосочетание, предложение) и их виды;
- анализировать различные виды словосочетаний и предложений с точки зрения структурной и смысловой организации, функциональной предназначенности;
- употреблять синтаксические единицы в соответствии с нормами современного русского литературного языка;
- использовать разнообразные синонимические синтаксические конструкции в собственной речевой практике;
- применять синтаксические знания и умения в практике правописания, в различных видах анализа.

Выпускник получит возможность научиться:

- анализировать синонимические средства синтаксиса;
- опознавать основные выразительные средства синтаксиса в публицистической и художественной речи и оценивать их; объяснять особенности употребления синтаксических конструкций в текстах научного и официально-делового стилей речи;
- анализировать особенности употребления синтаксических конструкций с точки зрения их функционально-стилистических качеств, требований выразительности речи.

Правописание: орфография и пунктуация

Выпускник научится:

- соблюдать орфографические и пунктуационные нормы в процессе письма (в объёме содержания курса);
- объяснять выбор написания в устной форме (рассуждение) и письменной форме (с помощью графических символов);
- обнаруживать и исправлять орфографические и пунктуационные ошибки;
- извлекать необходимую информацию из орфографических словарей и справочников; использовать её в процессе письма.

Выпускник получит возможность научиться:

- демонстрировать роль орфографии и пунктуации в передаче смысловой стороны речи;
- извлекать необходимую информацию из мультимедийных орфографических словарей и справочников по правописанию; использовать эту информацию в процессе письма.

Язык и культура

Выпускник научится:

- выявлять единицы языка с национально-культурным компонентом значения в произведениях устного народного творчества, в художественной литературе и исторических текстах;
- приводить примеры, которые доказывают, что изучение языка позволяет лучше узнать историю и культуру страны;
- уместно использовать правила русского речевого этикета в учебной деятельности и повседневной жизни.

Выпускник получит возможность научиться:

- характеризовать на отдельных примерах взаимосвязь языка, культуры и истории народа — носителя языка;
- анализировать и сравнивать русский речевой этикет с речевым этикетом отдельных народов России и мира.

1.2.3.6. Литература¹

Устное народное творчество

Выпускник научится:

- осознанно воспринимать и понимать фольклорный текст; различать фольклорные и литературные произведения, обращаться к пословицам, поговоркам, фольклорным образам, традиционным фольклорным приёмам в различных ситуациях речевого общения, сопоставлять фольклорную сказку и её интерпретацию средствами других искусств (иллюстрация, мультипликация, художественный фильм);
- выделять нравственную проблематику фольклорных текстов как основу для развития представлений о нравственном идеале своего и русского народов, формирования представлений о русском национальном характере;
- видеть черты русского национального характера в героях русских сказок и былин, видеть черты национального характера своего народа в героях народных сказок и былин;
- учитывая жанрово-родовые признаки произведений устного народного творчества, выбирать фольклорные произведения для самостоятельного чтения;
- целенаправленно использовать малые фольклорные жанры в своих устных и письменных высказываниях;
- определять с помощью пословицы жизненную/вымышленную ситуацию;
- выразительно читать сказки и былины, соблюдая соответствующий интонационный рисунок устного рассказывания;
- пересказывать сказки, чётко выделяя сюжетные линии, не пропуская значимых композиционных элементов, используя в своей речи характерные для народных сказок художественные приёмы;
- выявлять в сказках характерные художественные приёмы и на этой основе определять жанровую разновидность сказки, отличать литературную сказку от фольклорной;
- видеть необычное в обычном, устанавливать неочевидные связи между предметами, явлениями, действиями, отгадывая или сочиняя загадку.

Выпускник получит возможность научиться:

- сравнивая сказки, принадлежащие разным народам, видеть в них воплощение нравственного идеала конкретного народа (находить общее и различное с идеалом русского и своего народов);
- рассказывать о самостоятельно прочитанной сказке, былинке, обосновывая свой выбор;
- сочинять сказку (в том числе и по пословице), былинку и/или придумывать сюжетные линии;
- сравнивая произведения героического эпоса разных народов (былинку и сагу, былинку и сказание), определять черты национального характера;
- выбирать произведения устного народного творчества разных народов для самостоятельного чтения, руководствуясь конкретными целевыми установками;

¹ Список художественных произведений, используемых при разработке заданий для итоговой оценки достижения планируемых результатов, приводится в полном издании планируемых результатов по литературе.

• устанавливать связи между фольклорными произведениями разных народов на уровне тематики, проблематики, образов (по принципу сходства и различия).

Древнерусская литература. Русская литература XVIII в. Русская литература XIX—XX вв. Литература народов России. Зарубежная литература

Выпускник научится:

• осознанно воспринимать художественное произведение в единстве формы и содержания; адекватно понимать художественный текст и давать его смысловой анализ; интерпретировать прочитанное, устанавливать поле читательских ассоциаций, отбирать произведения для чтения;

• воспринимать художественный текст как произведение искусства, послание автора читателю, современнику и потомку;

• определять для себя актуальную и перспективную цели чтения художественной литературы; выбирать произведения для самостоятельного чтения;

• выявлять и интерпретировать авторскую позицию, определяя своё к ней отношение, и на этой основе формировать собственные ценностные ориентации;

• определять актуальность произведений для читателей разных поколений и вступать в диалог с другими читателями;

• анализировать и истолковывать произведения разной жанровой природы, аргументированно формулируя своё отношение к прочитанному;

• создавать собственный текст аналитического и интерпретирующего характера в различных форматах;

• сопоставлять произведение словесного искусства и его воплощение в других искусствах;

• работать с разными источниками информации и владеть основными способами её обработки и презентации.

Выпускник получит возможность научиться:

• выбирать путь анализа произведения, адекватный жанрово-родовой природе художественного текста;

• дифференцировать элементы поэтики художественного текста, видеть их художественную и смысловую функцию;

• сопоставлять «чужие» тексты интерпретирующего характера, аргументированно оценивать их;

• оценивать интерпретацию художественного текста, созданную средствами других искусств;

• создавать собственную интерпретацию изученного текста средствами других искусств;

• сопоставлять произведения русской и мировой литературы самостоятельно (или под руководством учителя), определяя линии сопоставления, выбирая аспект для сопоставительного анализа;

• вести самостоятельную проектно-исследовательскую деятельность и оформлять её результаты в разных форматах (работа исследовательского характера, реферат, проект).

1.2.3.7. Иностранный язык. Второй иностранный язык (на примере английского языка)

Коммуникативные умения

Говорение. Диалогическая речь

Выпускник научится вести комбинированный диалог в стандартных ситуациях неофициального общения, соблюдая нормы речевого этикета, принятые в стране изучаемого языка.

Выпускник получит возможность научиться брать и давать интервью.

Говорение. Монологическая речь

Выпускник научится:

• рассказывать о себе, своей семье, друзьях, школе, своих интересах, планах на будущее; о своём городе/селе, своей стране и странах изучаемого языка с опорой на зрительную наглядность и/или вербальные опоры (ключевые слова, план, вопросы);

• описывать события с опорой на зрительную наглядность и/или вербальные опоры (ключевые слова, план, вопросы);

• давать краткую характеристику реальных людей и литературных персонажей;

- передавать основное содержание прочитанного текста с опорой или без опоры на текст/ключевые слова/план/вопросы.

Выпускник получит возможность научиться:

- делать сообщение на заданную тему на основе прочитанного;
- комментировать факты из прочитанного/прослушанного текста, аргументировать своё отношение к прочитанному/прослушанному;
- кратко высказываться без предварительной подготовки на заданную тему в соответствии с предложенной ситуацией общения;
- кратко излагать результаты выполненной проектной работы.

Аудирование

Выпускник научится:

- воспринимать на слух и понимать основное содержание несложных аутентичных текстов, содержащих некоторое количество неизученных языковых явлений;
- воспринимать на слух и понимать значимую/нужную/запрашиваемую информацию в аутентичных текстах, содержащих как изученные языковые явления, так и некоторое количество неизученных языковых явлений.

Выпускник получит возможность научиться:

- выделять основную мысль в воспринимаемом на слух тексте;
- отделять в тексте, воспринимаемом на слух, главные факты от второстепенных;
- использовать контекстуальную или языковую догадку при восприятии на слух текстов, содержащих незнакомые слова;
- игнорировать незнакомые языковые явления, несущественные для понимания основного содержания воспринимаемого на слух текста.

Чтение

Выпускник научится:

- читать и понимать основное содержание несложных аутентичных текстов, содержащих некоторое количество неизученных языковых явлений;
- читать и выборочно понимать значимую/нужную/запрашиваемую информацию в несложных аутентичных текстах, содержащих некоторое количество неизученных языковых явлений.

Выпускник получит возможность научиться:

- читать и полностью понимать несложные аутентичные тексты, построенные в основном на изученном языковом материале;
- догадываться о значении незнакомых слов по сходству с русским/родным языком, по словообразовательным элементам, по контексту;
- игнорировать в процессе чтения незнакомые слова, не мешающие понимать основное содержание текста;
- пользоваться сносками и лингвострановедческим справочником.

Письменная речь

Выпускник научится:

- заполнять анкеты и формуляры в соответствии с нормами, принятыми в стране изучаемого языка;
- писать личное письмо в ответ на письмо-стимул с употреблением формул речевого этикета, принятых в стране изучаемого языка.

Выпускник получит возможность научиться:

- делать краткие выписки из текста с целью их использования в собственных устных высказываниях;
- составлять план/тезисы устного или письменного сообщения;
- кратко излагать в письменном виде результаты своей проектной деятельности;
- писать небольшие письменные высказывания с опорой на образец.

Языковая компетентность (владение языковыми средствами)

Фонетическая сторона речи

Выпускник научится:

- различать на слух и адекватно, без фонематических ошибок, ведущих к сбою коммуникации, произносить все звуки английского языка;
- соблюдать правильное ударение в изученных словах;
- различать коммуникативные типы предложения по интонации;
- адекватно, без ошибок, ведущих к сбою коммуникации, произносить фразы с точки зрения их ритмико-интонационных особенностей, в том числе соблюдая правило отсутствия фразового ударения на служебных словах.

Выпускник получит возможность научиться:

- выражать модальные значения, чувства и эмоции с помощью интонации;
- различать на слух британские и американские варианты английского языка.

Орфография

Выпускник научится правильно писать изученные слова.

Выпускник получит возможность научиться сравнивать и анализировать буквосочетания английского языка и их транскрипцию.

Лексическая сторона речи

Выпускник научится:

- узнавать в письменном и звучащем тексте изученные лексические единицы (слова, словосочетания, реплики-клише речевого этикета), в том числе многозначные, в пределах тематики основной школы;
- употреблять в устной и письменной речи в их основном значении изученные лексические единицы (слова, словосочетания, реплики-клише речевого этикета), в том числе многозначные, в пределах тематики основной школы в соответствии с решаемой коммуникативной задачей;
- соблюдать существующие в английском языке нормы лексической сочетаемости;
- распознавать и образовывать родственные слова с использованием основных способов словообразования (аффиксации, конверсии) в пределах тематики основной школы в соответствии с решаемой коммуникативной задачей.

Выпускник получит возможность научиться:

- употреблять в речи в нескольких значениях многозначные слова, изученные в пределах тематики основной школы;
- находить различия между явлениями синонимии и антонимии;
- распознавать принадлежность слов к частям речи по определённым признакам (артиклям, аффиксам и др.);
- использовать языковую догадку в процессе чтения и аудирования (догадываться о значении незнакомых слов по контексту и по словообразовательным элементам).

Грамматическая сторона речи

Выпускник научится:

- оперировать в процессе устного и письменного общения основными синтаксическими конструкциями и морфологическими формами английского языка в соответствии с коммуникативной задачей в коммуникативно-значимом контексте;
- распознавать и употреблять в речи:
 - различные коммуникативные типы предложений: утвердительные, отрицательные, вопросительные (общий, специальный, альтернативный, разделительный вопросы), побудительные (в утвердительной и отрицательной форме);
 - распространённые простые предложения, в том числе с несколькими обстоятельствами, следующими в определённом порядке (*Wemovedtoanewhouselastyear*);
 - предложения с начальным *It* (*It'scold.It's five o'clock. It's interesting. It's winter*);
 - предложения с начальным *There + to be* (*There are a lot of trees in the park*);
 - сложносочинённые предложения с сочинительными союзами *and, but, or*;
 - косвенную речь в утвердительных и вопросительных предложениях в настоящем и прошедшем времени;
 - имена существительные в единственном и множественном числе, образованные по правилу и исключения;

- имена существительные с определённым/неопределённым/нулевым артиклем;
- личные, притяжательные, указательные, неопределённые, относительные, вопросительные местоимения;
- имена прилагательные в положительной, сравнительной и превосходной степени, образованные по правилу и исключения, а также наречия, выражающие количество (many/much, few/afew, little/alittle);
- количественные и порядковые числительные;
- глаголы в наиболее употребительных временных формах действительного залога: PresentSimple, FutureSimple и PastSimple, Present и PastContinuous, PresentPerfect;
- глаголы в следующих формах страдательного залога: PresentSimplePassive, PastSimplePassive;
- различные грамматические средства для выражения будущего времени: SimpleFuture, tobe going to, PresentContinuous;
- условные предложения реального характера (Conditional I — If I see Jim, I'll invite him to our school party);
- модальные глаголы и их эквиваленты (may, can, be able to, must, have to, should, could).

Выпускник получит возможность научиться:

- распознавать сложноподчинённые предложения с придаточными: времени с союзами for, since, during; цели с союзом so that; условия с союзом unless; определительными с союзами who, which, that;
- распознавать в речи предложения с конструкциями as ... as; not so ... as; either ... or; neither ... nor;
- распознавать в речи условные предложения нереального характера (Conditional II — If I were you, I would start learning French);
- использовать в речи глаголы во временных формах действительного залога: PastPerfect, PresentPerfectContinuous, Future-in-the-Past;
- употреблять в речи глаголы в формах страдательного залога: FutureSimplePassive, PresentPerfectPassive;
- распознавать и употреблять в речи модальные глаголы need, shall, might, would.

1.2.3.8. История России. Всеобщая история

История Древнего мира

Выпускник научится:

- определять место исторических событий во времени, объяснять смысл основных хронологических понятий, терминов (тысячелетие, век, до н. э., н. э.);
- использовать историческую карту как источник информации о расселении человеческих общностей в эпохи первобытности и Древнего мира, расположении древних цивилизаций и государств, местах важнейших событий;
- проводить поиск информации в отрывках исторических текстов, материальных памятниках Древнего мира;
- описывать условия существования, основные занятия, образ жизни людей в древности, памятники древней культуры; рассказывать о событиях древней истории;
- раскрывать характерные, существенные черты: а) форм государственного устройства древних обществ (с использованием понятий «деспотия», «полис», «республика», «закон», «империя», «метрополия», «колония» и др.); б) положения основных групп населения в древневосточных и античных обществах (правители и подданные, свободные и рабы); в) религиозных верований людей в древности;
- объяснять, в чём заключались назначение и художественные достоинства памятников древней культуры: архитектурных сооружений, предметов быта, произведений искусства;
- давать оценку наиболее значительным событиям и личностям древней истории.

Выпускник получит возможность научиться:

- давать характеристику общественного строя древних государств;
- сопоставлять свидетельства различных исторических источников, выявляя в них общее и различия;
- видеть проявления влияния античного искусства в окружающей среде;

- высказывать суждения о значении и месте исторического и культурного наследия древних обществ в мировой истории.

История Средних веков

Выпускник научится:

- локализовать во времени общие рамки и события Средневековья, этапы становления и развития Русского государства; соотносить хронологию истории Руси и всеобщей истории;
- использовать историческую карту как источник информации о территории, об экономических и культурных центрах Руси и других государств в Средние века, о направлениях крупнейших передвижений людей — походов, завоеваний, колонизаций и др.;
- проводить поиск информации в исторических текстах, материальных исторических памятниках Средневековья;
- составлять описание образа жизни различных групп населения в средневековых обществах на Руси и в других странах, памятников материальной и художественной культуры; рассказывать о значительных событиях средневековой истории;
- раскрывать характерные, существенные черты: а) экономических и социальных отношений и политического строя на Руси и в других государствах; б) ценностей, господствовавших в средневековых обществах, религиозных воззрений, представлений средневекового человека о мире;
- объяснять причины и следствия ключевых событий отечественной и всеобщей истории Средних веков;
- сопоставлять развитие Руси и других стран в период Средневековья, показывать общие черты и особенности (в связи с понятиями «политическая раздробленность», «централизованное государство» и др.);
- давать оценку событиям и личностям отечественной и всеобщей истории Средних веков.

Выпускник получит возможность научиться:

- давать сопоставительную характеристику политического устройства государств Средневековья (Русь, Запад, Восток);
- сравнивать свидетельства различных исторических источников, выявляя в них общее и различия;
- составлять на основе информации учебника и дополнительной литературы описание памятников средневековой культуры Руси и других стран, объяснять, в чём заключаются их художественные достоинства и значение.

История Нового времени

Выпускник научится:

- локализовать во времени хронологические рамки и рубежные события Нового времени как исторической эпохи, основные этапы отечественной и всеобщей истории Нового времени; соотносить хронологию истории России и всеобщей истории в Новое время;
- использовать историческую карту как источник информации о границах России и других государств в Новое время, об основных процессах социально-экономического развития, о местах важнейших событий, направлениях значительных передвижений — походов, завоеваний, колонизации и др.;
- анализировать информацию различных источников по отечественной и всеобщей истории Нового времени;
- составлять описание положения и образа жизни основных социальных групп в России и других странах в Новое время, памятников материальной и художественной культуры; рассказывать о значительных событиях и личностях отечественной и всеобщей истории Нового времени;
- систематизировать исторический материал, содержащийся в учебной и дополнительной литературе по отечественной и всеобщей истории Нового времени;
- раскрывать характерные, существенные черты: а) экономического и социального развития России и других стран в Новое время; б) эволюции политического строя (включая понятия «монархия», «самодержавие», «абсолютизм» и др.); в) развития общественного движения («консерватизм», «либерализм», «социализм»); г) представлений о мире и общественных ценностях; д) художественной культуры Нового времени;

- объяснять причины и следствия ключевых событий и процессов отечественной и всеобщей истории Нового времени (социальных движений, реформ и революций, взаимодействий между народами и др.);
- сопоставлять развитие России и других стран в Новое время, сравнивать исторические ситуации и события;
- давать оценку событиям и личностям отечественной и всеобщей истории Нового времени.

Выпускник получит возможность научиться:

- используя историческую карту, характеризовать социально-экономическое и политическое развитие России, других государств в Новое время;
- использовать элементы источниковедческого анализа при работе с историческими материалами (определение принадлежности и достоверности источника, позиций автора и др.);
- сравнивать развитие России и других стран в Новое время, объяснять, в чём заключались общие черты и особенности;
- применять знания по истории России и своего края в Новое время при составлении описаний исторических и культурных памятников своего города, края и т. д.

Новейшая история

Выпускник научится:

- локализовать во времени хронологические рамки и рубежные события новейшей эпохи, характеризовать основные этапы отечественной и всеобщей истории XX — начала XXI в.; соотносить хронологию истории России и всеобщей истории в Новейшее время;
- использовать историческую карту как источник информации о территории России (СССР) и других государств в XX — начале XXI в., значительных социально-экономических процессах и изменениях на политической карте мира в новейшую эпоху, местах крупнейших событий и др.;
- анализировать информацию из исторических источников – текстов, материальных и художественных памятников новейшей эпохи;
- представлять в различных формах описания, рассказа: а) условия и образ жизни людей различного социального положения в России и других странах в XX — начале XXI в.; б) ключевые события эпохи и их участников; в) памятники материальной и художественной культуры новейшей эпохи;
- систематизировать исторический материал, содержащийся в учебной и дополнительной литературе;
- раскрывать характерные, существенные черты экономического и социального развития России и других стран, политических режимов, международных отношений, развития культуры в XX — начале XXI в.;
- объяснять причины и следствия наиболее значительных событий новейшей эпохи в России и других странах (реформы и революции, войны, образование новых государств и др.);
- сопоставлять социально-экономическое и политическое развитие отдельных стран в новейшую эпоху (опыт модернизации, реформы и революции и др.), сравнивать исторические ситуации и события;
- давать оценку событиям и личностям отечественной и всеобщей истории XX — начала XXI в.

Выпускник получит возможность научиться:

- используя историческую карту, характеризовать социально-экономическое и политическое развитие России, других государств в XX — начале XXI в.;
- применять элементы источниковедческого анализа при работе с историческими материалами (определение принадлежности и достоверности источника, позиций автора и др.);
- осуществлять поиск исторической информации в учебной и дополнительной литературе, электронных материалах, систематизировать и представлять её в виде рефератов, презентаций и др.;
- проводить работу по поиску и оформлению материалов истории своей семьи, города, края

в XX — начале XXI в.

1.2.3.9. Обществознание

Человек в социальном измерении

Выпускник научится:

- использовать знания биологическом и социальном в человеке для характеристики его природы, характеризовать основные этапы социализации, факторы становления личности;
- характеризовать основные слагаемые здорового образа жизни; осознанно выбирать верные критерии для оценки безопасных условий жизни; на примерах показывать опасность пагубных привычек, угрожающих здоровью;
- сравнивать и сопоставлять на основе характеристики основных возрастных периодов жизни человека возможности и ограничения каждого возрастного периода;
- выделять в модельных и реальных ситуациях сущностные характеристики и основные виды деятельности людей, объяснять роль мотивов в деятельности человека;
- характеризовать собственный социальный статус и социальные роли; объяснять и конкретизировать примерами смысл понятия «гражданство»;
- описывать гендер как социальный пол; приводить примеры гендерных ролей, а также различий в поведении мальчиков и девочек;
- давать на основе полученных знаний нравственные оценки собственным поступкам и отношению к проблемам людей с ограниченными возможностями, своему отношению к людям старшего и младшего возраста, а также к сверстникам;
- демонстрировать понимание особенностей и практическое владение способами коммуникативной, практической деятельности, используемыми в процессе познания человека и общества.

Выпускник получит возможность научиться:

- формировать положительное отношение к необходимости соблюдать здоровый образ жизни; корректировать собственное поведение в соответствии с требованиями безопасности жизнедеятельности;
- использовать элементы причинно-следственного анализа при характеристике социальных параметров личности;
- описывать реальные связи и зависимости между воспитанием и социализацией личности.

Ближайшее социальное окружение

Выпускник научится:

- характеризовать семью и семейные отношения; оценивать социальное значение семейных традиций и обычаев;
- характеризовать основные роли членов семьи, включая свою;
- выполнять несложные практические задания по анализу ситуаций, связанных с различными способами разрешения семейных конфликтов; выражать собственное отношение к различным способам разрешения семейных конфликтов;
- исследовать несложные практические ситуации, связанные с защитой прав и интересов детей, оставшихся без попечения родителей; находить и извлекать социальную информацию о государственной семейной политике из адаптированных источников различного типа и знаковой системы.

Выпускник получит возможность научиться:

- использовать элементы причинно-следственного анализа при характеристике семейных конфликтов.

Общество — большой «дом» человечества

Выпускник научится:

- распознавать на основе приведённых данных основные типы обществ;
- характеризовать направленность развития общества, его движение от одних форм общественной жизни к другим; оценивать социальные явления с позиций общественного прогресса;
- различать экономические, социальные, политические, культурные явления и процессы общественной жизни;
- применять знания курса и социальный опыт для выражения и аргументации собственных

суждений, касающихся многообразия социальных групп и социальных различий в обществе;

- выполнять несложные познавательные и практические задания, основанные на ситуациях жизнедеятельности человека в разных сферах общества.

Выпускник получит возможность научиться:

- наблюдать и характеризовать явления и события, происходящие в различных сферах общественной жизни;
- объяснять взаимодействие социальных общностей и групп;
- выявлять причинно-следственные связи общественных явлений и характеризовать основные направления общественного развития.

Общество, в котором мы живём

Выпускник научится:

- характеризовать глобальные проблемы современности;
- раскрывать духовные ценности и достижения народов нашей страны;
- называть и иллюстрировать примерами основы конституционного строя Российской Федерации, основные права и свободы граждан, гарантированные Конституцией Российской Федерации;
- формулировать собственную точку зрения на социальный портрет достойного гражданина страны;
- находить и извлекать информацию о положении России среди других государств мира из адаптированных источников различного типа.

Выпускник получит возможность научиться:

- характеризовать и конкретизировать фактами социальной жизни изменения, происходящие в современном обществе;
- показывать влияние происходящих в обществе изменений на положение России в мире.

Регулирование поведения людей в обществе

Выпускник научится:

- использовать накопленные знания об основных социальных нормах и правилах регулирования общественных отношений, усвоенные способы познавательной, коммуникативной и практической деятельности для успешного взаимодействия с социальной средой и выполнения типичных социальных ролей нравственного человека и достойного гражданина;
- на основе полученных знаний о социальных нормах выбирать в предлагаемых модельных ситуациях и осуществлять на практике модель правомерного социального поведения, основанного на уважении к закону и правопорядку;
- критически осмысливать информацию правового и морально-нравственного характера, полученную из разнообразных источников, систематизировать, анализировать полученные данные; применять полученную информацию для определения собственной позиции по отношению к социальным нормам, для соотнесения собственного поведения и поступков других людей с нравственными ценностями и нормами поведения, установленными законом;
- использовать знания и умения для формирования способности к личному самоопределению в системе морали и важнейших отраслей права, самореализации, самоконтролю.

Выпускник получит возможность научиться:

- использовать элементы причинно-следственного анализа для понимания влияния моральных устоев на развитие общества и человека;
- моделировать несложные ситуации нарушения прав человека, конституционных прав и обязанностей граждан Российской Федерации и давать им моральную и правовую оценку;
- оценивать сущность и значение правопорядка и законности, собственный вклад в их становление и развитие.

Основы российского законодательства

Выпускник научится:

- на основе полученных знаний о правовых нормах выбирать в предлагаемых модельных ситуациях и осуществлять на практике модель правомерного социального поведения, основанного на уважении к закону и правопорядку;

- характеризовать и иллюстрировать примерами установленные законом права собственности; права и обязанности супругов, родителей и детей; права, обязанности и ответственность работника и работодателя; предусмотренные гражданским правом Российской Федерации механизмы защиты прав собственности и разрешения гражданско-правовых споров;

- анализировать несложные практические ситуации, связанные с гражданскими, семейными, трудовыми правоотношениями; в предлагаемых модельных ситуациях определять признаки правонарушения, проступка, преступления;

- объяснять на конкретных примерах особенности правового положения и юридической ответственности несовершеннолетних;

- находить, извлекать и осмысливать информацию правового характера, полученную из доступных источников, систематизировать, анализировать полученные данные; применять полученную информацию для соотнесения собственного поведения и поступков других людей с нормами поведения, установленными законом.

Выпускник получит возможность научиться:

- *оценивать сущность и значение правопорядка и законности, собственный возможный вклад в их становление и развитие;*

- осознанно содействовать защите правопорядка в обществе правовыми способами и средствами;

- использовать знания и умения для формирования способности к личному самоопределению, самореализации, самоконтролю.

Мир экономики

Выпускник научится:

- понимать и правильно использовать основные экономические термины;

- распознавать на основе приведённых данных основные экономические системы, экономические явления и процессы, сравнивать их;

- объяснять механизм рыночного регулирования экономики и характеризовать роль государства в регулировании экономики;

- характеризовать функции денег в экономике;

- анализировать несложные статистические данные, отражающие экономические явления и процессы;

- получать социальную информацию об экономической жизни общества из адаптированных источников различного типа;

- формулировать и аргументировать собственные суждения, касающиеся отдельных вопросов экономической жизни и опирающиеся на обществоведческие знания и личный социальный опыт.

Выпускник получит возможность научиться:

- оценивать тенденции экономических изменений в нашем обществе;

- анализировать с опорой на полученные знания несложную экономическую информацию, получаемую из неадаптированных источников;

- выполнять несложные практические задания, основанные на ситуациях, связанных с описанием состояния российской экономики.

Человек в экономических отношениях

Выпускник научится:

- распознавать на основе приведённых данных основные экономические системы и экономические явления, сравнивать их;

- характеризовать поведение производителя и потребителя как основных участников экономической деятельности;

- применять полученные знания для характеристики экономики семьи;

- использовать статистические данные, отражающие экономические изменения в обществе;

- получать социальную информацию об экономической жизни общества из адаптированных источников различного типа;

- формулировать и аргументировать собственные суждения, касающиеся отдельных вопросов экономической жизни и опирающиеся на обществоведческие знания и социальный

опыт.

Выпускник получит возможность научиться:

- наблюдать и интерпретировать явления и события, происходящие в социальной жизни, с опорой на экономические знания;
- характеризовать тенденции экономических изменений в нашем обществе;
- анализировать с позиций общественнознания сложившиеся практики и модели поведения потребителя;
- решать познавательные задачи в рамках изученного материала, отражающие типичные ситуации в экономической сфере деятельности человека;
- выполнять несложные практические задания, основанные на ситуациях, связанных с описанием состояния российской экономики.

Мир социальных отношений

Выпускник научится:

- описывать социальную структуру в обществах разного типа, характеризовать основные социальные группы современного общества; на основе приведённых данных распознавать основные социальные общности и группы;
- характеризовать основные социальные группы российского общества, распознавать их существенные признаки;
- характеризовать ведущие направления социальной политики российского государства;
- давать оценку с позиций общественного прогресса тенденциям социальных изменений в нашем обществе, аргументировать свою позицию;
- характеризовать собственные основные социальные роли;
- объяснять на примере своей семьи основные функции этого социального института в обществе;
- извлекать из педагогически адаптированного текста, составленного на основе научных публикаций по вопросам социологии, необходимую информацию, преобразовывать её и использовать для решения задач;
- использовать социальную информацию, представленную совокупностью статистических данных, отражающих социальный состав и социальную динамику общества;
- проводить несложные социологические исследования.

Выпускник получит возможность научиться:

- использовать понятия «равенство» и «социальная справедливость» с позиций историзма;
- ориентироваться в потоке информации, относящейся к вопросам социальной структуры и социальных отношений в современном обществе;
- адекватно понимать информацию, относящуюся к социальной сфере общества, получаемую из различных источников.

Политическая жизнь общества

Выпускник научится:

- характеризовать государственное устройство Российской Федерации, описывать полномочия и компетенцию различных органов государственной власти и управления;
- правильно определять инстанцию (государственный орган), в который следует обратиться для разрешения той или типичной социальной ситуации;
- сравнивать различные типы политических режимов, обосновывать преимущества демократического политического устройства;
- описывать основные признаки любого государства, конкретизировать их на примерах прошлого и современности;
- характеризовать базовые черты избирательной системы в нашем обществе, основные проявления роли избирателя;
- различать факты и мнения в потоке политической информации.

Выпускник получит возможность научиться:

- осознавать значение гражданской активности и патриотической позиции в укреплении нашего государства;
- соотносить различные оценки политических событий и процессов и делать обоснованные выводы.

Культурно-информационная среда общественной жизни

Выпускник научится:

- характеризовать развитие отдельных областей и форм культуры;
- распознавать и различать явления духовной культуры;
- описывать различные средства массовой информации;
- находить и извлекать социальную информацию о достижениях и проблемах развития культуры из адаптированных источников различного типа;
- видеть различные точки зрения в вопросах ценностного выбора и приоритетов в духовной сфере, формулировать собственное отношение.

Выпускник получит возможность научиться:

- описывать процессы создания, сохранения, трансляции и усвоения достижений культуры;
- характеризовать основные направления развития отечественной культуры в современных условиях;
- осуществлять рефлекссию своих ценностей.

Человек в меняющемся обществе

Выпускник научится:

- характеризовать явление ускорения социального развития;
- объяснять необходимость непрерывного образования в современных условиях;
- описывать многообразие профессий в современном мире;
- характеризовать роль молодёжи в развитии современного общества;
- извлекать социальную информацию из доступных источников;
- применять полученные знания для решения отдельных социальных проблем.

Выпускник получит возможность научиться:

- *критически воспринимать сообщения и рекламу в СМИ и Интернете о таких направлениях массовой культуры, как шоу-бизнес и мода;*
- оценивать роль спорта и спортивных достижений в контексте современной общественной жизни;
- выражать и обосновывать собственную позицию по актуальным проблемам молодёжи.

1.2.3.10. География

Источники географической информации

Выпускник научится:

- использовать различные источники географической информации (картографические, статистические, текстовые, видео- и фотоизображения, компьютерные базы данных) для поиска и извлечения информации, необходимой для решения учебных и практико-ориентированных задач;
- анализировать, обобщать и интерпретировать географическую информацию;
- находить и формулировать по результатам наблюдений (в том числе инструментальных) зависимости и закономерности;
- определять и сравнивать качественные и количественные показатели, характеризующие географические объекты, процессы и явления, их положение в пространстве по географическим картам разного содержания;
- выявлять в процессе работы с одним или несколькими источниками географической информации содержащуюся в них противоречивую информацию;
- составлять описания географических объектов, процессов и явлений с использованием разных источников географической информации;
- представлять в различных формах географическую информацию, необходимую для решения учебных и практико-ориентированных задач.

Выпускник получит возможность научиться:

- ориентироваться на местности при помощи топографических карт и современных навигационных приборов;
- читать космические снимки и аэрофотоснимки, планы местности и географические карты;
- строить простые планы местности;
- создавать простейшие географические карты различного содержания;
- моделировать географические объекты и явления при помощи компьютерных программ.

Природа Земли и человек

Выпускник научится:

- различать изученные географические объекты, процессы и явления, сравнивать географические объекты, процессы и явления на основе известных характерных свойств и проводить их простейшую классификацию;
- использовать знания о географических законах и закономерностях, о взаимосвязях между изученными географическими объектами, процессами и явлениями для объяснения их свойств, условий протекания и географических различий;
- проводить с помощью приборов измерения температуры, влажности воздуха, атмосферного давления, силы и направления ветра, абсолютной и относительной высоты, направления и скорости течения водных потоков;
- оценивать характер взаимосвязи деятельности человека и компонентов природы в разных географических условиях с точки зрения концепции устойчивого развития.

Выпускник получит возможность научиться:

- использовать знания о географических явлениях в повседневной жизни для сохранения здоровья и соблюдения норм экологического поведения в быту и окружающей среде
- приводить примеры, иллюстрирующие роль географической науки в решении социально-экономических и геоэкологических проблем человечества; примеры практического использования географических знаний в различных областях деятельности;
- воспринимать и критически оценивать информацию географического содержания в научно-популярной литературе и СМИ;
- создавать письменные тексты и устные сообщения о географических явлениях на основе нескольких источников информации, сопровождать выступление презентацией.

Население Земли

Выпускник научится:

- различать изученные демографические процессы и явления, характеризующие динамику численности населения Земли, отдельных регионов и стран;
- сравнивать особенности населения отдельных регионов и стран;
- использовать знания о взаимосвязях между изученными демографическими процессами и явлениями для объяснения их географических различий;
- проводить расчёты демографических показателей;
- объяснять особенности адаптации человека к разным природным условиям.

Выпускник получит возможность научиться:

- приводить примеры, иллюстрирующие роль практического использования знаний о населении в решении социально-экономических и геоэкологических проблем человечества, стран и регионов;
- самостоятельно проводить по разным источникам информации исследование, связанное с изучением населения.

Материки, океаны и страны

Выпускник научится:

- различать географические процессы и явления, определяющие особенности природы и населения материков и океанов, отдельных регионов и стран;
- сравнивать особенности природы и населения, материальной и духовной культуры регионов и отдельных стран;
- оценивать особенности взаимодействия природы и общества в пределах отдельных территорий;
- описывать на карте положение и взаиморасположение географических объектов;
- объяснять особенности компонентов природы отдельных территорий;
- создавать письменные тексты и устные сообщения об особенностях природы, населения и хозяйства изученных стран на основе нескольких источников информации, сопровождать выступление презентацией.

Выпускник получит возможность научиться:

- выдвигать гипотезы о связях и закономерностях событий, процессов, объектов,

происходящих в географической оболочке;

- сопоставлять существующие в науке точки зрения о причинах происходящих глобальных изменений климата;
- оценить положительные и негативные последствия глобальных изменений климата для отдельных регионов и стран;
- объяснять закономерности размещения населения и хозяйства отдельных территорий в связи с природными и социально-экономическими факторами.

Особенности географического положения России

Выпускник научится:

- различать принципы выделения государственной территории и исключительной экономической зоны России и устанавливать соотношения между ними;
- оценивать воздействие географического положения России и её отдельных частей на особенности природы, жизнь и хозяйственную деятельность населения;
- использовать знания о мировом, поясном, декретном, летнем и зимнем времени для решения практико-ориентированных задач по определению различий в поясном времени территорий с контекстом из реальной жизни.

Выпускник получит возможность научиться:

- оценивать возможные в будущем изменения географического положения России, обусловленные мировыми геодемографическими, геополитическими и геоэкономическими процессами, а также развитием глобальной коммуникационной системы.

Природа России

Выпускник научится:

- различать географические процессы и явления, определяющие особенности природы страны и отдельных регионов;
- сравнивать особенности природы отдельных регионов страны;
- оценивать особенности взаимодействия природы и общества в пределах отдельных территорий;
- описывать положение на карте и взаиморасположение географических объектов;
- объяснять особенности компонентов природы отдельных частей страны;
- оценивать природные условия и обеспеченность природными ресурсами отдельных территорий России;
- создавать собственные тексты и устные сообщения об особенностях компонентов природы России на основе нескольких источников информации, сопровождать выступление презентацией.

Выпускник получит возможность научиться:

- оценивать возможные последствия изменений климата отдельных территорий страны, связанных с глобальными изменениями климата;
- делать прогнозы трансформации географических систем и комплексов в результате изменения их компонентов.

Население России

Выпускник научится:

- различать демографические процессы и явления, характеризующие динамику численности населения России, отдельных регионов и стран;
- анализировать факторы, определяющие динамику населения России, половозрастную структуру, особенности размещения населения по территории России, географические различия в уровне занятости, качестве и уровне жизни населения;
- сравнивать особенности населения отдельных регионов страны по этническому, языковому и религиозному составу;
- объяснять особенности динамики численности, половозрастной структуры и размещения населения России и её отдельных регионов;
- находить и распознавать ответы на вопросы, возникающие в ситуациях повседневного характера, узнавать в них проявление тех или иных демографических и социальных процессов или закономерностей;

- использовать знания о естественном и механическом движении населения, половозрастной структуре, трудовых ресурсах, городском и сельском населении, этническом и религиозном составе для решения практико-ориентированных задач в контексте реальной жизни.

Выпускник получит возможность научиться:

- выдвигать и обосновывать с опорой на статистические данные гипотезы об изменении численности населения России, его половозрастной структуры, развитии человеческого капитала;
- оценивать ситуацию на рынке труда и её динамику.

Хозяйство России

Выпускник научится:

- различать показатели, характеризующие отраслевую и территориальную структуру хозяйства;
- анализировать факторы, влияющие на размещение отраслей и отдельных предприятий по территории страны;
- объяснять особенности отраслевой и территориальной структуры хозяйства России;
- использовать знания о факторах размещения хозяйства и особенностях размещения отраслей экономики России для решения практико-ориентированных задач в контексте реальной жизни.

Выпускник получит возможность научиться:

- выдвигать и обосновывать на основе анализа комплекса источников информации гипотезы об изменении отраслевой и территориальной структуры хозяйства страны;
- обосновывать возможные пути решения проблем развития хозяйства России.

Районы России

Выпускник научится:

- объяснять особенности природы, населения и хозяйства географических районов страны;
- сравнивать особенности природы, населения и хозяйства отдельных регионов страны;
- оценивать районы России с точки зрения особенностей природных, социально-экономических, техногенных и экологических факторов и процессов.

Выпускник получит возможность научиться:

- составлять комплексные географические характеристики районов разного ранга;
- самостоятельно проводить по разным источникам информации исследования, связанные с изучением природы, населения и хозяйства географических районов и их частей;
- создавать собственные тексты и устные сообщения о географических особенностях отдельных районов России и их частей на основе нескольких источников информации, сопровождать выступление презентацией;
- оценивать социально-экономическое положение и перспективы развития регионов;
- выбирать критерии для сравнения, сопоставления, оценки и классификации природных, социально-экономических, геоэкологических явлений и процессов на территории России.

Россия в современном мире

Выпускник научится:

- сравнивать показатели воспроизводства населения, средней продолжительности жизни, качества населения России с мировыми показателями и показателями других стран;
- оценивать место и роль России в мировом хозяйстве.

Выпускник получит возможность научиться:

- выбирать критерии для определения места страны в мировой экономике;
- объяснять возможности России в решении современных глобальных проблем человечества;
- оценивать социально-экономическое положение и перспективы развития России.

1.2.3.11. Математика. Алгебра. Геометрия.

Натуральные числа. Дроби. Рациональные числа

Выпускник научится:

- понимать особенности десятичной системы счисления;
- оперировать понятиями, связанными с делимостью натуральных чисел;

- выражать числа в эквивалентных формах, выбирая наиболее подходящую в зависимости от конкретной ситуации;
- сравнивать и упорядочивать рациональные числа;
- выполнять вычисления с рациональными числами, сочетая устные и письменные приёмы вычислений, применение калькулятора;
- использовать понятия и умения, связанные с пропорциональностью величин, процентами, в ходе решения математических задач и задач из смежных предметов, выполнять несложные практические расчёты.

Выпускник получит возможность:

- познакомиться с позиционными системами счисления с основаниями, отличными от 10;
- углубить и развить представления о натуральных числах и свойствах делимости;
- научиться использовать приёмы, рационализирующие вычисления, приобрести привычку контролировать вычисления, выбирая подходящий для ситуации способ.

Действительные числа

Выпускник научится:

- использовать начальные представления о множестве действительных чисел;
- оперировать понятием квадратного корня, применять его в вычислениях.

Выпускник получит возможность:

- развить представление о числе и числовых системах от натуральных до действительных чисел; о роли вычислений в практике;
- развить и углубить знания о десятичной записи действительных чисел (периодические и непериодические дроби).

Измерения, приближения, оценки

Выпускник научится:

- использовать в ходе решения задач элементарные представления, связанные с приближёнными значениями величин.

Выпускник получит возможность:

- понять, что числовые данные, которые используются для характеристики объектов окружающего мира, являются преимущественно приближёнными, что по записи приближённых значений, содержащихся в информационных источниках, можно судить о погрешности приближения;
- понять, что погрешность результата вычислений должна быть соизмерима с погрешностью исходных данных.

Алгебраические выражения

Выпускник научится:

- оперировать понятиями «тождество», «тождественное преобразование», решать задачи, содержащие буквенные данные; работать с формулами;
- выполнять преобразования выражений, содержащих степени с целыми показателями и квадратные корни;
- выполнять тождественные преобразования рациональных выражений на основе правил действий над многочленами и алгебраическими дробями;
- выполнять разложение многочленов на множители.

Выпускник получит возможность научиться:

- выполнять многошаговые преобразования рациональных выражений, применяя широкий набор способов и приёмов;
- применять тождественные преобразования для решения задач из различных разделов курса (например, для нахождения наибольшего/наименьшего значения выражения).

Уравнения

Выпускник научится:

- решать основные виды рациональных уравнений с одной переменной, системы двух уравнений с двумя переменными;
- понимать уравнение как важнейшую математическую модель для описания и изучения разнообразных реальных ситуаций, решать текстовые задачи алгебраическим методом;

- применять графические представления для исследования уравнений, исследования и решения систем уравнений с двумя переменными.

Выпускник получит возможность:

- овладеть специальными приёмами решения уравнений и систем уравнений; уверенно применять аппарат уравнений для решения разнообразных задач из математики, смежных предметов, практики;
- применять графические представления для исследования уравнений, систем уравнений, содержащих буквенные коэффициенты.

Неравенства

Выпускник научится:

- понимать и применять терминологию и символику, связанные с отношением неравенства, свойства числовых неравенств;
- решать линейные неравенства с одной переменной и их системы; решать квадратные неравенства с опорой на графические представления;
- применять аппарат неравенств для решения задач из различных разделов курса.

Выпускник получит возможность научиться:

- разнообразным приёмам доказательства неравенств; уверенно применять аппарат неравенств для решения разнообразных математических задач и задач из смежных предметов, практики;
- применять графические представления для исследования неравенств, систем неравенств, содержащих буквенные коэффициенты.

Основные понятия. Числовые функции

Выпускник научится:

- понимать и использовать функциональные понятия и язык (термины, символические обозначения);
- строить графики элементарных функций; исследовать свойства числовых функций на основе изучения поведения их графиков;
- понимать функцию как важнейшую математическую модель для описания процессов и явлений окружающего мира, применять функциональный язык для описания и исследования зависимостей между физическими величинами.

Выпускник получит возможность научиться:

- проводить исследования, связанные с изучением свойств функций, в том числе с использованием компьютера; на основе графиков изученных функций строить более сложные графики (кусочно-заданные, с «выколотыми» точками и т. п.);
- использовать функциональные представления и свойства функций для решения математических задач из различных разделов курса.

Числовые последовательности

Выпускник научится:

- понимать и использовать язык последовательностей (термины, символические обозначения);
- применять формулы, связанные с арифметической и геометрической прогрессией, и аппарат, сформированный при изучении других разделов курса, к решению задач, в том числе с контекстом из реальной жизни.

Выпускник получит возможность научиться:

- решать комбинированные задачи с применением формул n -го члена и суммы первых n членов арифметической и геометрической прогрессии, применяя при этом аппарат уравнений и неравенств;
- понимать арифметическую и геометрическую прогрессию как функции натурального аргумента; связывать арифметическую прогрессию с линейным ростом, геометрическую — с экспоненциальным ростом.

Описательная статистика

Выпускник научится использовать простейшие способы представления и анализа статистических данных.

Выпускник получит возможность приобрести первоначальный опыт организации сбора

данных при проведении опроса общественного мнения, осуществлять их анализ, представлять результаты опроса в виде таблицы, диаграммы.

Случайные события и вероятность

Выпускник научится находить относительную частоту и вероятность случайного события.

Выпускник получит возможность приобрести опыт проведения случайных экспериментов, в том числе с помощью компьютерного моделирования, интерпретации их результатов.

Комбинаторика

Выпускник научится решать комбинаторные задачи на нахождение числа объектов или комбинаций.

Выпускник получит возможность научиться некоторым специальным приемам решения комбинаторных задач.

Наглядная геометрия

Выпускник научится:

- распознавать на чертежах, рисунках, моделях и в окружающем мире плоские и пространственные геометрические фигуры;
- распознавать развёртки куба, прямоугольного параллелепипеда, правильной пирамиды, цилиндра и конуса;
- строить развёртки куба и прямоугольного параллелепипеда;
- определять по линейным размерам развёртки фигуры линейные размеры самой фигуры и наоборот;
- вычислять объём прямоугольного параллелепипеда.

Выпускник получит возможность:

- научиться вычислять объёмы пространственных геометрических фигур, составленных из прямоугольных параллелепипедов;
- углубить и развить представления о пространственных геометрических фигурах;
- научиться применять понятие развёртки для выполнения практических расчётов.

Геометрические фигуры

Выпускник научится:

- пользоваться языком геометрии для описания предметов окружающего мира и их взаимного расположения;
- распознавать и изображать на чертежах и рисунках геометрические фигуры и их конфигурации;
- находить значения длин линейных элементов фигур и их отношения, градусную меру углов от 0° до 180° , применяя определения, свойства и признаки фигур и их элементов, отношения фигур (равенство, подобие, симметрии, поворот, параллельный перенос);
- оперировать с начальными понятиями тригонометрии и выполнять элементарные операции над функциями углов;
- решать задачи на доказательство, опираясь на изученные свойства фигур и отношений между ними и применяя изученные методы доказательств;
- решать несложные задачи на построение, применяя основные алгоритмы построения с помощью циркуля и линейки;
- решать простейшие планиметрические задачи в пространстве.

Выпускник получит возможность:

- овладеть методами решения задач на вычисления и доказательства: методом от противного, методом подобия, методом перебора вариантов и методом геометрических мест точек;
- приобрести опыт применения алгебраического и тригонометрического аппарата и идей движения при решении геометрических задач;
- овладеть традиционной схемой решения задач на построение с помощью циркуля и линейки: анализ, построение, доказательство и исследование;
- научиться решать задачи на построение методом геометрического места точек и методом подобия;
- приобрести опыт исследования свойств планиметрических фигур с помощью компьютерных программ;

- приобрести опыт выполнения проектов по темам «Геометрические преобразования на плоскости», «Построение отрезков по формуле».

Измерение геометрических величин

Выпускник научится:

- использовать свойства измерения длин, площадей и углов при решении задач на нахождение длины отрезка, длины окружности, длины дуги окружности, градусной меры угла;
- вычислять площади треугольников, прямоугольников, параллелограммов, трапеций, кругов и секторов;
- вычислять длину окружности, длину дуги окружности;
- вычислять длины линейных элементов фигур и их углы, используя формулы длины окружности и длины дуги окружности, формулы площадей фигур;
- решать задачи на доказательство с использованием формул длины окружности и длины дуги окружности, формул площадей фигур;
- решать практические задачи, связанные с нахождением геометрических величин (используя при необходимости справочники и технические средства).

Выпускник получит возможность научиться:

- вычислять площади фигур, составленных из двух или более прямоугольников, параллелограммов, треугольников, круга и сектора;
- вычислять площади многоугольников, используя отношения равновеликости и равносторонности;
- применять алгебраический и тригонометрический аппарат и идеи движения при решении задач на вычисление площадей многоугольников.

Координаты

Выпускник научится:

- вычислять длину отрезка по координатам его концов; вычислять координаты середины отрезка;
- использовать координатный метод для изучения свойств прямых и окружностей.

Выпускник получит возможность:

- овладеть координатным методом решения задач на вычисления и доказательства;
- приобрести опыт использования компьютерных программ для анализа частных случаев взаимного расположения окружностей и прямых;
- приобрести опыт выполнения проектов на тему «Применение координатного метода при решении задач на вычисления и доказательства».

Векторы

Выпускник научится:

- оперировать с векторами: находить сумму и разность двух векторов, заданных геометрически, находить вектор, равный произведению заданного вектора на число;
- находить для векторов, заданных координатами: длину вектора, координаты суммы и разности двух и более векторов, координаты произведения вектора на число, применяя при необходимости сочетательный, переместительный и распределительный законы;
- вычислять скалярное произведение векторов, находить угол между векторами, устанавливать перпендикулярность прямых.

Выпускник получит возможность:

- овладеть векторным методом для решения задач на вычисления и доказательства;
- приобрести опыт выполнения проектов на тему «применение векторного метода при решении задач на вычисления и доказательства».

1.2.3.12. Информатика

Информация и способы её представления

Выпускник научится:

- использовать термины «информация», «сообщение», «данные», «кодирование», а также понимать разницу между употреблением этих терминов в обыденной речи и в информатике;
- описывать размер двоичных текстов, используя термины «бит», «байт» и производные от них; использовать термины, описывающие скорость передачи данных;

- записывать в двоичной системе целые числа от 0 до 256;
- кодировать и декодировать тексты при известной кодовой таблице;
- использовать основные способы графического представления числовой информации.

Выпускник получит возможность:

• познакомиться с примерами использования формальных (математических) моделей, понять разницу между математической (формальной) моделью объекта и его натурной («вещественной») моделью, между математической (формальной) моделью объекта/явления и его словесным (литературным) описанием;

• узнать о том, что любые данные можно описать, используя алфавит, содержащий только два символа, например 0 и 1;

• познакомиться с тем, как информация (данные) представляется в современных компьютерах;

• познакомиться с двоичной системой счисления;

• познакомиться с двоичным кодированием текстов и наиболее употребительными современными кодами.

Основы алгоритмической культуры

Выпускник научится:

• понимать термины «исполнитель», «состояние исполнителя», «система команд»; понимать различие между непосредственным и программным управлением исполнителем;

• строить модели различных устройств и объектов в виде исполнителей, описывать возможные состояния и системы команд этих исполнителей;

• понимать термин «алгоритм»; знать основные свойства алгоритмов (фиксированная система команд, пошаговое выполнение, детерминированность, возможность возникновения отказа при выполнении команды);

• составлять неветвящиеся (линейные) алгоритмы управления исполнителями и записывать их на выбранном алгоритмическом языке (языке программирования);

• использовать логические значения, операции и выражения с ними;

• понимать (формально выполнять) алгоритмы, описанные с использованием конструкций ветвления (условные операторы) и повторения (циклы), вспомогательных алгоритмов, простых и табличных величин;

• создавать алгоритмы для решения несложных задач, используя конструкции ветвления (условные операторы) и повторения (циклы), вспомогательные алгоритмы и простые величины;

• создавать и выполнять программы для решения несложных алгоритмических задач в выбранной среде программирования.

Выпускник получит возможность:

• познакомиться с использованием строк, деревьев, графов и с простейшими операциями с этими структурами;

• создавать программы для решения несложных задач, возникающих в процессе учебы и вне её.

Использование программных систем и сервисов

Выпускник научится:

• базовым навыкам работы с компьютером;

• использовать базовый набор понятий, которые позволяют описывать работу основных типов программных средств и сервисов (файловые системы, текстовые редакторы, электронные таблицы, браузеры, поисковые системы, словари, электронные энциклопедии);

• знаниям, умениям и навыкам, достаточным для работы на базовом уровне с различными программными системами и сервисами указанных типов; умению описывать работу этих систем и сервисов с использованием соответствующей терминологии.

Выпускник получит возможность:

• познакомиться с программными средствами для работы с аудио-визуальными данными и соответствующим понятийным аппаратом;

• научиться создавать текстовые документы, включающие рисунки и другие иллюстративные материалы, презентации и т. п.;

- познакомиться с примерами использования математического моделирования и компьютеров в современных научно-технических исследованиях (биология и медицина, авиация и космонавтика, физика и т. д.).

Работа в информационном пространстве

Выпускник научится:

- базовым навыкам и знаниям, необходимым для использования интернет-сервисов при решении учебных и внеучебных задач;
- организации своего личного пространства данных с использованием индивидуальных накопителей данных, интернет-сервисов и т. п.;
- основам соблюдения норм информационной этики и права.

Выпускник получит возможность:

- познакомиться с принципами устройства Интернета и сетевого взаимодействия между компьютерами, методами поиска в Интернете;
- познакомиться с постановкой вопроса о том, насколько достоверна полученная информация, подкреплена ли она доказательствами; познакомиться с возможными подходами к оценке достоверности информации (оценка надёжности источника, сравнение данных из разных источников и в разные моменты времени и т. п.);
- узнать о том, что в сфере информатики и информационно-коммуникационных технологий (ИКТ) существуют международные и национальные стандарты;
- получить представление о тенденциях развития ИКТ.

1.2.3.13. Физика

Механические явления

Выпускник научится:

- распознавать механические явления и объяснять на основе имеющихся знаний основные свойства или условия протекания этих явлений: равномерное и равноускоренное прямолинейное движение, свободное падение тел, невесомость, равномерное движение по окружности, инерция, взаимодействие тел, передача давления твёрдыми телами, жидкостями и газами, атмосферное давление, плавание тел, равновесие твёрдых тел, колебательное движение, резонанс, волновое движение;
- описывать изученные свойства тел и механические явления, используя физические величины: путь, скорость, ускорение, масса тела, плотность вещества, сила, давление, импульс тела, кинетическая энергия, потенциальная энергия, механическая работа, механическая мощность, КПД простого механизма, сила трения, амплитуда, период и частота колебаний, длина волны и скорость её распространения; при описании правильно трактовать физический смысл используемых величин, их обозначения и единицы измерения, находить формулы, связывающие данную физическую величину с другими величинами;
- анализировать свойства тел, механические явления и процессы, используя физические законы и принципы: закон сохранения энергии, закон всемирного тяготения, равнодействующая сила, I, II и III законы Ньютона, закон сохранения импульса, закон Гука, закон Паскаля, закон Архимеда; при этом различать словесную формулировку закона и его математическое выражение;
- различать основные признаки изученных физических моделей: материальная точка, инерциальная система отсчёта;
- решать задачи, используя физические законы (закон сохранения энергии, закон всемирного тяготения, принцип суперпозиции сил, I, II и III законы Ньютона, закон сохранения импульса, закон Гука, закон Паскаля, закон Архимеда) и формулы, связывающие физические величины (путь, скорость, ускорение, масса тела, плотность вещества, сила, давление, импульс тела, кинетическая энергия, потенциальная энергия, механическая работа, механическая мощность, КПД простого механизма, сила трения скольжения, амплитуда, период и частота колебаний, длина волны и скорость её распространения): на основе анализа условия задачи выделять физические величины и формулы, необходимые для её решения, и проводить расчёты.

Выпускник получит возможность научиться:

- использовать знания о механических явлениях в повседневной жизни для обеспечения

безопасности при обращении с приборами и техническими устройствами, для сохранения здоровья и соблюдения норм экологического поведения в окружающей среде;

- приводить примеры практического использования физических знаний о механических явлениях и физических законах; использования возобновляемых источников энергии; экологических последствий исследования космического пространства;
- различать границы применимости физических законов, понимать всеобщий характер фундаментальных законов (закон сохранения механической энергии, закон сохранения импульса, закон всемирного тяготения) и ограниченность использования частных законов (закон Гука, закон Архимеда и др.);
- приёмам поиска и формулировки доказательств выдвинутых гипотез и теоретических выводов на основе эмпирически установленных фактов;
- находить адекватную предложенной задаче физическую модель, разрешать проблему на основе имеющихся знаний по механике с использованием математического аппарата, оценивать реальность полученного значения физической величины.

Тепловые явления

Выпускник научится:

- распознавать тепловые явления и объяснять на основе имеющихся знаний основные свойства или условия протекания этих явлений: диффузия, изменение объёма тел при нагревании (охлаждении), большая сжимаемость газов, малая сжимаемость жидкостей и твёрдых тел; тепловое равновесие, испарение, конденсация, плавление, кристаллизация, кипение, влажность воздуха, различные способы теплопередачи;
- описывать изученные свойства тел и тепловые явления, используя физические величины: количество теплоты, внутренняя энергия, температура, удельная теплоёмкость вещества, удельная теплота плавления и парообразования, удельная теплота сгорания топлива, коэффициент полезного действия теплового двигателя; при описании правильно трактовать физический смысл используемых величин, их обозначения и единицы измерения, находить формулы, связывающие данную физическую величину с другими величинами;
- анализировать свойства тел, тепловые явления и процессы, используя закон сохранения энергии; различать словесную формулировку закона и его математическое выражение;
- различать основные признаки моделей строения газов, жидкостей и твёрдых тел;
- решать задачи, используя закон сохранения энергии в тепловых процессах, формулы, связывающие физические величины (количество теплоты, внутренняя энергия, температура, удельная теплоёмкость вещества, удельная теплота плавления и парообразования, удельная теплота сгорания топлива, коэффициент полезного действия теплового двигателя): на основе анализа условия задачи выделять физические величины и формулы, необходимые для её решения, и проводить расчёты.

Выпускник получит возможность научиться:

- использовать знания о тепловых явлениях в повседневной жизни для обеспечения безопасности при обращении с приборами и техническими устройствами, для сохранения здоровья и соблюдения норм экологического поведения в окружающей среде; приводить примеры экологических последствий работы двигателей внутреннего сгорания (ДВС), тепловых и гидроэлектростанций;
- приводить примеры практического использования физических знаний о тепловых явлениях;
- различать границы применимости физических законов, понимать всеобщий характер фундаментальных физических законов (закон сохранения энергии в тепловых процессах) и ограниченность использования частных законов;
- приёмам поиска и формулировки доказательств выдвинутых гипотез и теоретических выводов на основе эмпирически установленных фактов;
- находить адекватную предложенной задаче физическую модель, разрешать проблему на основе имеющихся знаний о тепловых явлениях с использованием математического аппарата и оценивать реальность полученного значения физической величины.

Электрические и магнитные явления

Выпускник научится:

- распознавать электромагнитные явления и объяснять на основе имеющихся знаний основные свойства или условия протекания этих явлений: электризация тел, взаимодействие зарядов, нагревание проводника с током, взаимодействие магнитов, электромагнитная индукция, действие магнитного поля на проводник с током, прямолинейное распространение света, отражение и преломление света, дисперсия света;

- описывать изученные свойства тел и электромагнитные явления, используя физические величины: электрический заряд, сила тока, электрическое напряжение, электрическое сопротивление, удельное сопротивление вещества, работа тока, мощность тока, фокусное расстояние и оптическая сила линзы; при описании правильно трактовать физический смысл используемых величин, их обозначения и единицы измерения; указывать формулы, связывающие данную физическую величину с другими величинами;

- анализировать свойства тел, электромагнитные явления и процессы, используя физические законы: закон сохранения электрического заряда, закон Ома для участка цепи, закон Джоуля—Ленца, закон прямолинейного распространения света, закон отражения света, закон преломления света; при этом различать словесную формулировку закона и его математическое выражение;

- решать задачи, используя физические законы (закон Ома для участка цепи, закон Джоуля—Ленца, закон прямолинейного распространения света, закон отражения света, закон преломления света) и формулы, связывающие физические величины (сила тока, электрическое напряжение, электрическое сопротивление, удельное сопротивление вещества, работа тока, мощность тока, фокусное расстояние и оптическая сила линзы, формулы расчёта электрического сопротивления при последовательном и параллельном соединении проводников); на основе анализа условия задачи выделять физические величины и формулы, необходимые для её решения, и проводить расчёты.

Выпускник получит возможность научиться:

- использовать знания об электромагнитных явлениях в повседневной жизни для обеспечения безопасности при обращении с приборами и техническими устройствами, для сохранения здоровья и соблюдения норм экологического поведения в окружающей среде;

- приводить примеры практического использования физических знаний о электромагнитных явлениях;

- различать границы применимости физических законов, понимать всеобщий характер фундаментальных законов (закон сохранения электрического заряда) и ограниченность использования частных законов (закон Ома для участка цепи, закон Джоуля—Ленца и др.);

- приёмам построения физических моделей, поиска и формулировки доказательств выдвинутых гипотез и теоретических выводов на основе эмпирически установленных фактов;

- находить адекватную предложенной задаче физическую модель, разрешать проблему на основе имеющихся знаний об электромагнитных явлениях с использованием математического аппарата и оценивать реальность полученного значения физической величины.

Квантовые явления

Выпускник научится:

- распознавать квантовые явления и объяснять на основе имеющихся знаний основные свойства или условия протекания этих явлений: естественная и искусственная радиоактивность, возникновение линейчатого спектра излучения;

- описывать изученные квантовые явления, используя физические величины: скорость электромагнитных волн, длина волны и частота света, период полураспада; при описании правильно трактовать физический смысл используемых величин, их обозначения и единицы измерения; указывать формулы, связывающие данную физическую величину с другими величинами, вычислять значение физической величины;

- анализировать квантовые явления, используя физические законы и постулаты: закон сохранения энергии, закон сохранения электрического заряда, закон сохранения массового числа, закономерности излучения и поглощения света атомом;

- различать основные признаки планетарной модели атома, нуклонной модели атомного

ядра;

- приводить примеры проявления в природе и практического использования радиоактивности, ядерных и термоядерных реакций, линейчатых спектров.

Выпускник получит возможность научиться:

- использовать полученные знания в повседневной жизни при обращении с приборами (счетчик ионизирующих частиц, дозиметр), для сохранения здоровья и соблюдения норм экологического поведения в окружающей среде;
- соотносить энергию связи атомных ядер с дефектом массы;
- приводить примеры влияния радиоактивных излучений на живые организмы; понимать принцип действия дозиметра;
- понимать экологические проблемы, возникающие при использовании атомных электростанций, и пути решения этих проблем, перспективы использования управляемого термоядерного синтеза.

Элементы астрономии

Выпускник научится:

- различать основные признаки суточного вращения звёздного неба, движения Луны, Солнца и планет относительно звёзд;
- понимать различия между гелиоцентрической и геоцентрической системами мира.

Выпускник получит возможность научиться:

- указывать общие свойства и отличия планет земной группы и планет-гигантов; малых тел Солнечной системы и больших планет; пользоваться картой звёздного неба при наблюдениях звёздного неба;
- различать основные характеристики звёзд (размер, цвет, температура), соотносить цвет звезды с её температурой;
- различать гипотезы о происхождении Солнечной системы.

1.2.3.14. Биология

Живые организмы

Выпускник научится:

- характеризовать особенности строения и процессов жизнедеятельности биологических объектов (клеток, организмов), их практическую значимость;
- применять методы биологической науки для изучения клеток и организмов: проводить наблюдения за живыми организмами, ставить несложные биологические эксперименты и объяснять их результаты, описывать биологические объекты и процессы;
- использовать составляющие исследовательской и проектной деятельности по изучению живых организмов (приводить доказательства, классифицировать, сравнивать, выявлять взаимосвязи);
- ориентироваться в системе познавательных ценностей: оценивать информацию о живых организмах, получаемую из разных источников; последствия деятельности человека в природе.

Выпускник получит возможность научиться:

- соблюдать правила работы в кабинете биологии, с биологическими приборами и инструментами;
- использовать приёмы оказания первой помощи при отравлении ядовитыми грибами, ядовитыми растениями, укусах животных; работы с определителями растений; выращивания и размножения культурных растений, домашних животных;
- выделять эстетические достоинства объектов живой природы;
- осознанно соблюдать основные принципы и правила отношения к живой природе;
- ориентироваться в системе моральных норм и ценностей по отношению к объектам живой природы (признание высокой ценности жизни во всех её проявлениях, экологическое сознание, эмоционально-ценностное отношение к объектам живой природы);
- находить информацию о растениях и животных в научно-популярной литературе, биологических словарях и справочниках, анализировать, оценивать её и переводить из одной формы в другую;
- выбирать целевые и смысловые установки в своих действиях и поступках по отношению к

живой природе.

Человек и его здоровье

Выпускник научится:

- характеризовать особенности строения и процессов жизнедеятельности организма человека, их практическую значимость;
- применять методы биологической науки при изучении организма человека: проводить наблюдения за состоянием собственного организма, измерения, ставить несложные биологические эксперименты и объяснять их результаты;
- использовать составляющие исследовательской и проектной деятельности по изучению организма человека: приводить доказательства родства человека с млекопитающими животными, сравнивать клетки, ткани, процессы жизнедеятельности организма человека; выявлять взаимосвязи между особенностями строения клеток, тканей, органов, систем органов и их функциями;
- ориентироваться в системе познавательных ценностей: оценивать информацию об организме человека, получаемую из разных источников, последствия влияния факторов риска на здоровье человека.

Выпускник получит возможность научиться:

- использовать на практике приёмы оказания первой помощи при простудных заболеваниях, ожогах, обморожениях, травмах, спасении утопающего; рациональной организации труда и отдыха; проведения наблюдений за состоянием собственного организма;
- выделять эстетические достоинства человеческого тела;
- реализовывать установки здорового образа жизни;
- ориентироваться в системе моральных норм и ценностей по отношению к собственному здоровью и здоровью других людей;
- находить в учебной и научно-популярной литературе информацию об организме человека, оформлять её в виде устных сообщений, докладов, рефератов, презентаций;
- анализировать и оценивать целевые и смысловые установки в своих действиях и поступках по отношению к здоровью своему и окружающих; последствия влияния факторов риска на здоровье человека.

Общие биологические закономерности

Выпускник научится:

- характеризовать общие биологические закономерности, их практическую значимость;
- применять методы биологической науки для изучения общих биологических закономерностей: наблюдать и описывать клетки на готовых микропрепаратах, экосистемы своей местности;
- использовать составляющие проектной и исследовательской деятельности по изучению общих биологических закономерностей, свойственных живой природе; приводить доказательства необходимости защиты окружающей среды; выделять отличительные признаки живых организмов; существенные признаки биологических систем и биологических процессов;
- ориентироваться в системе познавательных ценностей: оценивать информацию о деятельности человека в природе, получаемую из разных источников;
- анализировать и оценивать последствия деятельности человека в природе.

Выпускник получит возможность научиться:

- выдвигать гипотезы о возможных последствиях деятельности человека в экосистемах и биосфере;
- аргументировать свою точку зрения в ходе дискуссии по обсуждению глобальных экологических проблем.

1.2.3.15. Химия

Основные понятия химии (уровень атомно-молекулярных представлений)

Выпускник научится:

- описывать свойства твёрдых, жидких, газообразных веществ, выделяя их существенные признаки;

- характеризовать вещества по составу, строению и свойствам, устанавливать причинно-следственные связи между данными характеристиками вещества;
- раскрывать смысл основных химических понятий «атом», «молекула», «химический элемент», «простое вещество», «сложное вещество», «валентность», используя знаковую систему химии;
- изображать состав простейших веществ с помощью химических формул и сущность химических реакций с помощью химических уравнений;
- вычислять относительную молекулярную и молярную массы веществ, а также массовую долю химического элемента в соединениях для оценки их практической значимости;
- сравнивать по составу оксиды, основания, кислоты, соли;
- классифицировать оксиды и основания по свойствам, кислоты и соли по составу;
- описывать состав, свойства и значение (в природе и практической деятельности человека) простых веществ — кислорода и водорода;
- давать сравнительную характеристику химических элементов и важнейших соединений естественных семейств щелочных металлов и галогенов;
- пользоваться лабораторным оборудованием и химической посудой;
- проводить несложные химические опыты и наблюдения за изменениями свойств веществ в процессе их превращений; соблюдать правила техники безопасности при проведении наблюдений и опытов;
- различать экспериментально кислоты и щёлочи, пользуясь индикаторами; осознавать необходимость соблюдения мер безопасности при обращении с кислотами и щелочами.

Выпускник получит возможность научиться:

- грамотно обращаться с веществами в повседневной жизни;
- осознавать необходимость соблюдения правил экологически безопасного поведения в окружающей природной среде;
- понимать смысл и необходимость соблюдения предписаний, предлагаемых в инструкциях по использованию лекарств, средств бытовой химии и др.;
- использовать приобретённые ключевые компетентности при выполнении исследовательских проектов по изучению свойств, способов получения и распознавания веществ;
- развивать коммуникативную компетентность, используя средства устной и письменной коммуникации при работе с текстами учебника и дополнительной литературой, справочными таблицами, проявлять готовность к уважению иной точки зрения при обсуждении результатов выполненной работы;
- объективно оценивать информацию о веществах и химических процессах, критически относиться к псевдонаучной информации, недобросовестной рекламе, касающейся использования различных веществ.

Периодический закон и периодическая система химических элементов

Д. И. Менделеев. Строение вещества

Выпускник научится:

- классифицировать химические элементы на металлы, неметаллы, элементы, оксиды и гидроксиды которых амфотерны, и инертные элементы (газы) для осознания важности упорядоченности научных знаний;
- раскрывать смысл периодического закона Д. И. Менделеева;
- описывать и характеризовать табличную форму периодической системы химических элементов;
- характеризовать состав атомных ядер и распределение числа электронов по электронным слоям атомов химических элементов малых периодов периодической системы, а также калия и кальция;
- различать виды химической связи: ионную, ковалентную полярную, ковалентную неполярную и металлическую;
- изображать электронно-ионные формулы веществ, образованных химическими связями разного вида;
- выявлять зависимость свойств веществ от строения их кристаллических решёток: ионных,

атомных, молекулярных, металлических;

- характеризовать химические элементы и их соединения на основе положения элементов в периодической системе и особенностей строения их атомов;
- описывать основные этапы открытия Д. И. Менделеевым периодического закона и периодической системы химических элементов, жизнь и многообразную научную деятельность учёного;
- характеризовать научное и мировоззренческое значение периодического закона и периодической системы химических элементов Д. И. Менделеева;
- осознавать научные открытия как результат длительных наблюдений, опытов, научной полемики, преодоления трудностей и сомнений.

Выпускник получит возможность научиться:

- осознавать значение теоретических знаний для практической деятельности человека;
- описывать изученные объекты как системы, применяя логику системного анализа;
- применять знания о закономерностях периодической системы химических элементов для объяснения и предвидения свойств конкретных веществ;
- развивать информационную компетентность посредством углубления знаний об истории становления химической науки, её основных понятий, периодического закона как одного из важнейших законов природы, а также о современных достижениях науки и техники.

Многообразие химических реакций

Выпускник научится:

- объяснять суть химических процессов и их принципиальное отличие от физических;
- называть признаки и условия протекания химических реакций;
- устанавливать принадлежность химической реакции к определённому типу по одному из классификационных признаков: 1) по числу и составу исходных веществ и продуктов реакции (реакции соединения, разложения, замещения и обмена); 2) по выделению или поглощению теплоты (реакции экзотермические и эндотермические); 3) по изменению степеней окисления химических элементов (реакции окислительно-восстановительные); 4) по обратимости процесса (реакции обратимые и необратимые);
- называть факторы, влияющие на скорость химических реакций;
- называть факторы, влияющие на смещение химического равновесия;
- составлять уравнения электролитической диссоциации кислот, щелочей, солей; полные и сокращённые ионные уравнения реакций обмена; уравнения окислительно-восстановительных реакций;
- прогнозировать продукты химических реакций по формулам/названиям исходных веществ; определять исходные вещества по формулам/названиям продуктов реакции;
- составлять уравнения реакций, соответствующих последовательности («цепочке») превращений неорганических веществ различных классов;
- выявлять в процессе эксперимента признаки, свидетельствующие о протекании химической реакции;
- готовить растворы с определённой массовой долей растворённого вещества;
- определять характер среды водных растворов кислот и щелочей по изменению окраски индикаторов;
- проводить качественные реакции, подтверждающие наличие в водных растворах веществ отдельных катионов и анионов.

Выпускник получит возможность научиться:

- составлять молекулярные и полные ионные уравнения по сокращённым ионным уравнениям;
- приводить примеры реакций, подтверждающих существование взаимосвязи между основными классами неорганических веществ;
- прогнозировать результаты воздействия различных факторов на изменение скорости химической реакции;
- прогнозировать результаты воздействия различных факторов на смещение химического равновесия.

Многообразие веществ

Выпускник научится:

- определять принадлежность неорганических веществ к одному из изученных классов/групп: металлы и неметаллы, оксиды, основания, кислоты, соли;
- составлять формулы веществ по их названиям;
- определять валентность и степень окисления элементов в веществах;
- составлять формулы неорганических соединений по валентностям и степеням окисления элементов, а также зарядам ионов, указанным в таблице растворимости кислот, оснований и солей;
- объяснять закономерности изменения физических и химических свойств простых веществ (металлов и неметаллов) и их высших оксидов, образованных элементами второго и третьего периодов;
- называть общие химические свойства, характерные для групп оксидов: кислотных, основных, амфотерных;
- называть общие химические свойства, характерные для каждого из классов неорганических веществ: кислот, оснований, солей;
- приводить примеры реакций, подтверждающих химические свойства неорганических веществ: оксидов, кислот, оснований и солей;
- определять вещество-окислитель и вещество-восстановитель в окислительно-восстановительных реакциях;
- составлять окислительно-восстановительный баланс (для изученных реакций) по предложенным схемам реакций;
- проводить лабораторные опыты, подтверждающие химические свойства основных классов неорганических веществ;
- проводить лабораторные опыты по получению и собиранию газообразных веществ: водорода, кислорода, углекислого газа, аммиака; составлять уравнения соответствующих реакций.

Выпускник получит возможность научиться:

- прогнозировать химические свойства веществ на основе их состава и строения;
- прогнозировать способность вещества проявлять окислительные или восстановительные свойства с учётом степеней окисления элементов, входящих в его состав;
- выявлять существование генетической взаимосвязи между веществами в ряду: простое вещество — оксид — гидроксид — соль;
- характеризовать особые свойства концентрированных серной и азотной кислот;
- приводить примеры уравнений реакций, лежащих в основе промышленных способов получения аммиака, серной кислоты, чугуна и стали;
- описывать физические и химические процессы, являющиеся частью круговорота веществ в природе;
- организовывать, проводить ученические проекты по исследованию свойств веществ, имеющих важное практическое значение.

1.2.3.16. Изобразительное искусство

Роль искусства и художественной деятельности в жизни человека и общества

Выпускник научится:

- понимать роль и место искусства в развитии культуры, ориентироваться в связях искусства с наукой и религией;
- осознавать потенциал искусства в познании мира, в формировании отношения к человеку, природным и социальным явлениям;
- понимать роль искусства в создании материальной среды обитания человека;
- осознавать главные темы искусства и, обращаясь к ним в собственной художественно-творческой деятельности, создавать выразительные образы.

Выпускник получит возможность научиться:

- выделять и анализировать авторскую концепцию художественного образа в произведении искусства;
- определять эстетические категории «прекрасное» и «безобразное», «комическое» и

«трагическое» и др. в произведениях пластических искусств и использовать эти знания на практике;

- различать произведения разных эпох, художественных стилей;
- различать работы великих мастеров по художественной манере (по манере письма).

Духовно-нравственные проблемы жизни и искусства

Выпускник научится:

- понимать связи искусства с всемирной историей и историей Отечества;
- осознавать роль искусства в формировании мировоззрения, в развитии религиозных представлений и в передаче духовно-нравственного опыта поколений;
- осмысливать на основе произведений искусства морально-нравственную позицию автора и давать ей оценку, соотнося с собственной позицией;
- передавать в собственной художественной деятельности красоту мира, выражать своё отношение к негативным явлениям жизни и искусства;
- осознавать важность сохранения художественных ценностей для последующих поколений, роль художественных музеев в жизни страны, края, города.

Выпускник получит возможность научиться:

- понимать гражданское подвижничество художника в выявлении положительных и отрицательных сторон жизни в художественном образе;
- осознавать необходимость развитого эстетического вкуса в жизни современного человека;
- понимать специфику ориентированности отечественного искусства на приоритет этического над эстетическим.

Язык пластических искусств и художественный образ

Выпускник научится:

- эмоционально-ценностно относиться к природе, человеку, обществу; различать и передавать в художественно-творческой деятельности характер, эмоциональные состояния и своё отношение к ним средствами художественного языка;
- понимать роль художественного образа и понятия «выразительность» в искусстве;
- создавать композиции на заданную тему на плоскости и в пространстве, используя выразительные средства изобразительного искусства: композицию, форму, ритм, линию, цвет, объём, фактуру; различные художественные материалы для воплощения собственного художественно-творческого замысла в живописи, скульптуре, графике;
- создавать средствами живописи, графики, скульптуры, декоративно-прикладного искусства образ человека: передавать на плоскости и в объёме пропорции лица, фигуры, характерные черты внешнего облика, одежды, украшений человека;
- наблюдать, сравнивать, сопоставлять и анализировать геометрическую форму предмета; изображать предметы различной формы; использовать простые формы для создания выразительных образов в живописи, скульптуре, графике, художественном конструировании;
- использовать декоративные элементы, геометрические, растительные узоры для украшения изделий и предметов быта, ритм и стилизацию форм для создания орнамента; передавать в собственной художественно-творческой деятельности специфику стилистики произведений народных художественных промыслов в России (с учётом местных условий).

Выпускник получит возможность научиться:

- анализировать и высказывать суждение о своей творческой работе и работе одноклассников;
- понимать и использовать в художественной работе материалы и средства художественной выразительности, соответствующие замыслу;
- анализировать средства выразительности, используемые художниками, скульпторами, архитекторами, дизайнерами для создания художественного образа.

Виды и жанры изобразительного искусства

Выпускник научится:

- различать виды изобразительного искусства (рисунок, живопись, скульптура, художественное конструирование и дизайн, декоративно-прикладное искусство) и участвовать в художественно-творческой деятельности, используя различные

художественные материалы и приёмы работы с ними для передачи собственного замысла;

- различать виды декоративно-прикладных искусств, понимать их специфику;
- различать жанры изобразительного искусства (портрет, пейзаж, натюрморт, бытовой, исторический, батальный жанры) и участвовать в художественно-творческой деятельности, используя различные художественные материалы и приёмы работы с ними для передачи собственного замысла.

Выпускник получит возможность научиться:

- определять шедевры национального и мирового изобразительного искусства;
- понимать историческую ретроспективу становления жанров пластических искусств.

Изобразительная природа фотографии, театра, кино

Выпускник научится:

- определять жанры и особенности художественной фотографии, её отличие от картины и нехудожественной фотографии;
- понимать особенности визуального художественного образа в театре и кино;
- применять полученные знания при создании декораций, костюмов и грима для школьного спектакля (при наличии в школе технических возможностей — для школьного фильма);
- применять компьютерные технологии в собственной художественно-творческой деятельности (PowerPoint, Photoshop и др.).

Выпускник получит возможность научиться:

- использовать средства художественной выразительности в собственных фотоработах;
- применять в работе над цифровой фотографией технические средства Photoshop;
- понимать и анализировать выразительность и соответствие авторскому замыслу сценографии, костюмов, грима после просмотра спектакля;
- понимать и анализировать раскадровку, реквизит, костюмы и грим после просмотра художественного фильма.

1.2.3.17. Музыка

Музыка как вид искусства

Выпускник научится:

- наблюдать за многообразными явлениями жизни и искусства, выражать своё отношение к искусству, оценивая художественно-образное содержание произведения в единстве с его формой;
- понимать специфику музыки и выявлять родство художественных образов разных искусств (общность тем, взаимодополнение выразительных средств — звучаний, линий, красок), различать особенности видов искусства;
- выражать эмоциональное содержание музыкальных произведений в исполнении, участвовать в различных формах музицирования, проявлять инициативу в художественно-творческой деятельности.

Выпускник получит возможность научиться:

- принимать активное участие в художественных событиях класса, музыкально-эстетической жизни школы, района, города и др. (музыкальные вечера, музыкальные гостиные, концерты для младших школьников и др.);
- самостоятельно решать творческие задачи, высказывать свои впечатления о концертах, спектаклях, кинофильмах, художественных выставках и др., оценивая их с художественно-эстетической точки зрения.

Музыкальный образ и музыкальная драматургия

Выпускник научится:

- раскрывать образное содержание музыкальных произведений разных форм, жанров и стилей; определять средства музыкальной выразительности, приёмы взаимодействия и развития музыкальных образов, особенности (типы) музыкальной драматургии, высказывать суждение об основной идее и форме её воплощения;
- понимать специфику и особенности музыкального языка, закономерности музыкального искусства, творчески интерпретировать содержание музыкального произведения в пении, музыкально-ритмическом движении, пластическом интонировании, поэтическом слове, изобразительной деятельности;

- осуществлять на основе полученных знаний о музыкальном образе и музыкальной драматургии исследовательскую деятельность художественно-эстетической направленности для участия в выполнении творческих проектов, в том числе связанных с практическим музицированием.

Выпускник получит возможность научиться:

- заниматься музыкально-эстетическим самообразованием при организации культурного досуга, составлении домашней фонотеки, видеотеки, библиотеки и пр.; посещении концертов, театров и др.;

- воплощать различные творческие замыслы в многообразной художественной деятельности, проявлять инициативу в организации и проведении концертов, театральных спектаклей, выставок и конкурсов, фестивалей и др.

Музыка в современном мире: традиции и инновации

Выпускник научится:

- ориентироваться в исторически сложившихся музыкальных традициях и поликультурной картине современного музыкального мира, разбираться в текущих событиях художественной жизни в отечественной культуре и за рубежом, владеть специальной терминологией, называть имена выдающихся отечественных и зарубежных композиторов и крупнейшие музыкальные центры мирового значения (театры оперы и балета, концертные залы, музеи);

- определять стилевое своеобразие классической, народной, религиозной, современной музыки, понимать стилевые особенности музыкального искусства разных эпох (русская и зарубежная музыка от эпохи Средневековья до рубежа XIX—XX вв., отечественное и зарубежное музыкальное искусство XX в.);

- применять информационно-коммуникационные технологии для расширения опыта творческой деятельности и углублённого понимания образного содержания и формы музыкальных произведений в процессе музицирования на электронных музыкальных инструментах и поиска информации в музыкально-образовательном пространстве сети Интернет.

Выпускник получит возможность научиться:

- высказывать личностно-оценочные суждения о роли и месте музыки в жизни, о нравственных ценностях и эстетических идеалах, воплощённых в шедеврах музыкального искусства прошлого и современности, обосновывать свои предпочтения в ситуации выбора;

- структурировать и систематизировать на основе эстетического восприятия музыки и окружающей действительности изученный материал и разнообразную информацию, полученную из других источников.

1.2.3.18. Технология

Технологии обработки конструкционных и поделочных материалов

Выпускник научится:

- находить в учебной литературе сведения, необходимые для конструирования объекта и осуществления выбранной технологии;

- читать технические рисунки, эскизы, чертежи, схемы;

- выполнять в масштабе и правильно оформлять технические рисунки и эскизы разрабатываемых объектов;

- осуществлять технологические процессы создания или ремонта материальных объектов.

Выпускник получит возможность научиться:

- грамотно пользоваться графической документацией и технико-технологической информацией, которые применяются при разработке, создании и эксплуатации различных технических объектов;

- осуществлять технологические процессы создания или ремонта материальных объектов, имеющих инновационные элементы.

Создание изделий из текстильных и поделочных материалов

Выпускник научится:

- изготавливать с помощью ручных инструментов и оборудования для швейных и декоративно-прикладных работ, швейной машины простые по конструкции модели швейных изделий, пользуясь технологической документацией;

- выполнять влажно-тепловую обработку швейных изделий.

Выпускник получит возможность научиться:

- выполнять несложные приёмы моделирования швейных изделий, в том числе с использованием традиций народного костюма;
- использовать при моделировании зрительные иллюзии в одежде; определять и исправлять дефекты швейных изделий;
- выполнять художественную отделку швейных изделий;
- изготавливать изделия декоративно-прикладного искусства, региональных народных промыслов;
- определять основные стили в одежде и современные направления моды.

Технологии исследовательской, опытнической и проектной деятельности

Выпускник научится:

- планировать и выполнять учебные технологические проекты: выявлять и формулировать проблему; обосновывать цель проекта, конструкцию изделия, сущность итогового продукта или желаемого результата; планировать этапы выполнения работ; составлять технологическую карту изготовления изделия; выбирать средства реализации замысла; осуществлять технологический процесс; контролировать ход и результаты выполнения проекта;
- представлять результаты выполненного проекта: пользоваться основными видами проектной документации; готовить пояснительную записку к проекту; оформлять проектные материалы; представлять проект к защите.

Выпускник получит возможность научиться:

- организовывать и осуществлять проектную деятельность на основе установленных норм и стандартов, поиска новых технологических решений, планировать и организовывать технологический процесс с учётом имеющихся ресурсов и условий;
- осуществлять презентацию, экономическую и экологическую оценку проекта, давать примерную оценку цены произведённого продукта как товара на рынке; разрабатывать вариант рекламы для продукта труда.

Современное производство и профессиональное самоопределение

Выпускник научится построению 2—3 вариантов личного профессионального плана и путей получения профессионального образования на основе соотнесения своих интересов и возможностей с содержанием и условиями труда по массовым профессиям и их востребованностью на региональном рынке труда.

Выпускник получит возможность научиться:

- планировать профессиональную карьеру;
- рационально выбирать пути продолжения образования или трудоустройства;
- ориентироваться в информации по трудоустройству и продолжению образования;
- оценивать свои возможности и возможности своей семьи для предпринимательской деятельности.

1.2.3.19. Физическая культура

Знания о физической культуре

Выпускник научится:

- рассматривать физическую культуру как явление культуры, выделять исторические этапы её развития, характеризовать основные направления и формы её организации в современном обществе;
- характеризовать содержательные основы здорового образа жизни, раскрывать его взаимосвязь со здоровьем, гармоничным физическим развитием и физической подготовленностью, формированием качеств личности и профилактикой вредных привычек;
- определять базовые понятия и термины физической культуры, применять их в процессе совместных занятий физическими упражнениями со своими сверстниками, излагать с их помощью особенности выполнения техники двигательных действий и физических упражнений, развития физических качеств;

- разрабатывать содержание самостоятельных занятий физическими упражнениями, определять их направленность и формулировать задачи, рационально планировать режим дня и учебной недели;
- руководствоваться правилами профилактики травматизма и подготовки мест занятий, правильного выбора обуви и формы одежды в зависимости от времени года и погодных условий;
- руководствоваться правилами оказания первой доврачебной помощи при травмах и ушибах во время самостоятельных занятий физическими упражнениями.

Выпускник получит возможность научиться:

- *характеризовать цель возрождения Олимпийских игр и роль Пьера де Кубертена в становлении современного Олимпийского движения, объяснять смысл символики и ритуалов Олимпийских игр;*
- характеризовать исторические вехи развития отечественного спортивного движения, великих спортсменов, принёсших славу российскому спорту;
- определять признаки положительного влияния занятий физической подготовкой на укрепление здоровья, устанавливать связь между развитием физических качеств и основных систем организма.

Способы двигательной (физкультурной) деятельности

Выпускник научится:

- использовать занятия физической культурой, спортивные игры и спортивные соревнования для организации индивидуального отдыха и досуга, укрепления собственного здоровья, повышения уровня физических кондиций;
- составлять комплексы физических упражнений оздоровительной, тренирующей и корригирующей направленности, подбирать индивидуальную нагрузку с учётом функциональных особенностей и возможностей собственного организма;
- классифицировать физические упражнения по их функциональной направленности, планировать их последовательность и дозировку в процессе самостоятельных занятий по укреплению здоровья и развитию физических качеств;
- самостоятельно проводить занятия по обучению двигательным действиям, анализировать особенности их выполнения, выявлять ошибки и своевременно устранять их;
- тестировать показатели физического развития и основных физических качеств, сравнивать их с возрастными стандартами, контролировать особенности их динамики в процессе самостоятельных занятий физической подготовкой;
- взаимодействовать со сверстниками в условиях самостоятельной учебной деятельности, оказывать помощь в организации и проведении занятий, освоении новых двигательных действий, развитии физических качеств, тестировании физического развития и физической подготовленности.

Выпускник получит возможность научиться:

- вести дневник по физкультурной деятельности, включать в него оформление планов проведения самостоятельных занятий физическими упражнениями разной функциональной направленности, данные контроля динамики индивидуального физического развития и физической подготовленности;
- проводить занятия физической культурой с использованием оздоровительной ходьбы и бега, лыжных прогулок и туристических походов, обеспечивать их оздоровительную направленность;
- проводить восстановительные мероприятия с использованием банных процедур и сеансов оздоровительного массажа.

Физическое совершенствование

Выпускник научится:

- выполнять комплексы упражнений по профилактике утомления и перенапряжения организма, повышению его работоспособности в процессе трудовой и учебной деятельности;
- выполнять общеразвивающие упражнения, целенаправленно воздействующие на развитие основных физических качеств (силы, быстроты, выносливости, гибкости и координации);
- выполнять акробатические комбинации из числа хорошо освоенных упражнений;

- выполнять гимнастические комбинации на спортивных снарядах из числа хорошо освоенных упражнений;
- выполнять легкоатлетические упражнения в беге и прыжках (в высоту и длину);
- выполнять основные технические действия и приёмы игры в футбол, волейбол, баскетбол в условиях учебной и игровой деятельности;
- выполнять тестовые упражнения на оценку уровня индивидуального развития основных физических качеств.

Выпускник получит возможность научиться:

- выполнять комплексы упражнений лечебной физической культуры с учётом имеющихся индивидуальных нарушений в показателях здоровья;
- преодолевать естественные и искусственные препятствия с помощью разнообразных способов лазания, прыжков и бега;
- осуществлять судейство по одному из осваиваемых видов спорта;
- выполнять тестовые нормативы по физической подготовке.

1.2.3.20. Основы безопасности жизнедеятельности

Основы безопасности личности, общества и государства

Основы комплексной безопасности

Выпускник научится:

- классифицировать и описывать потенциально опасные бытовые ситуации и объекты экономики, расположенные в районе проживания; чрезвычайные ситуации природного и техногенного характера, наиболее вероятные для региона проживания;
- анализировать и характеризовать причины возникновения различных опасных ситуаций в повседневной жизни и их последствия, в том числе возможные причины и последствия пожаров, дорожно-транспортных происшествий (ДТП), загрязнения окружающей природной среды, чрезвычайных ситуаций природного и техногенного характера;
- выявлять и характеризовать роль и влияние человеческого фактора в возникновении опасных ситуаций, обосновывать необходимость повышения уровня культуры безопасности жизнедеятельности населения страны в современных условиях;
- формировать модель личного безопасного поведения по соблюдению правил пожарной безопасности в повседневной жизни; по поведению на дорогах в качестве пешехода, пассажира и водителя велосипеда, по минимизации отрицательного влияния на здоровье неблагоприятной окружающей среды;
- разрабатывать личный план по охране окружающей природной среды в местах проживания; план самостоятельной подготовки к активному отдыху на природе и обеспечению безопасности отдыха; план безопасного поведения в условиях чрезвычайных ситуаций с учётом особенностей обстановки в регионе;
- руководствоваться рекомендациями специалистов в области безопасности по правилам безопасного поведения в условиях чрезвычайных ситуаций природного и техногенного характера.

Выпускник получит возможность научиться:

- систематизировать основные положения нормативно-правовых актов Российской Федерации в области безопасности и обосновывать их значение для обеспечения национальной безопасности России в современном мире; раскрывать на примерах влияние последствий чрезвычайных ситуаций природного и техногенного характера на национальную безопасность Российской Федерации;
- прогнозировать возможность возникновения опасных и чрезвычайных ситуаций по их характерным признакам;
- характеризовать роль образования в системе формирования современного уровня культуры безопасности жизнедеятельности у населения страны;
- проектировать план по повышению индивидуального уровня культуры безопасности жизнедеятельности для защищённости личных жизненно важных интересов от внешних и внутренних угроз.

Защита населения Российской Федерации от чрезвычайных ситуаций

Выпускник научится:

- характеризовать в общих чертах организационные основы по защите населения Российской Федерации от чрезвычайных ситуаций мирного и военного времени; объяснять необходимость подготовки граждан к защите Отечества; устанавливать взаимосвязь между нравственной и патриотической проекцией личности и необходимостью обороны государства от внешних врагов;
- характеризовать РСЧС²: классифицировать основные задачи, которые решает РСЧС по защите населения страны от чрезвычайных ситуаций природного и техногенного характера; обосновывать предназначение функциональных и территориальных подсистем РСЧС; характеризовать силы и средства, которыми располагает РСЧС для защиты населения страны от чрезвычайных ситуаций природного и техногенного характера;
- характеризовать гражданскую оборону как составную часть системы обеспечения национальной безопасности России: классифицировать основные задачи, возложенные на гражданскую оборону по защите населения РФ от чрезвычайных ситуаций мирного и военного времени; различать факторы, которые определяют развитие гражданской обороны в современных условиях; характеризовать и обосновывать основные обязанности граждан РФ в области гражданской обороны;
- характеризовать МЧС России: классифицировать основные задачи, которые решает МЧС России по защите населения страны от чрезвычайных ситуаций мирного и военного времени; давать характеристику силам МЧС России, которые обеспечивают немедленное реагирование при возникновении чрезвычайных ситуаций;
- характеризовать основные мероприятия, которые проводятся в РФ, по защите населения от чрезвычайных ситуаций мирного и военного времени;
- анализировать систему мониторинга и прогнозирования чрезвычайных ситуаций и основные мероприятия, которые она в себя включает;
- описывать основные задачи системы инженерных сооружений, которая существует в районе проживания, для защиты населения от чрезвычайных ситуаций природного и техногенного характера;
- описывать существующую систему оповещения населения при угрозе возникновения чрезвычайной ситуации;
- анализировать мероприятия, принимаемые МЧС России, по использованию современных технических средств для информирования населения о чрезвычайных ситуациях;
- характеризовать эвакуацию населения как один из основных способов защиты населения от чрезвычайных ситуаций мирного и военного времени; различать виды эвакуации; составлять перечень необходимых личных предметов на случай эвакуации;
- характеризовать аварийно-спасательные и другие неотложные работы в очагах поражения как совокупность первоочередных работ в зоне чрезвычайной ситуации;
- анализировать основные мероприятия, которые проводятся при аварийно-спасательных работах в очагах поражения;
- описывать основные мероприятия, которые проводятся при выполнении неотложных работ;
- моделировать свои действия по сигналам оповещения о чрезвычайных ситуациях в районе проживания при нахождении в школе, на улице, в общественном месте (в театре, библиотеке и др.), дома.

Выпускник получит возможность научиться:

- формировать основные задачи, стоящие перед образовательным учреждением, по защите учащихся и персонала от последствий чрезвычайных ситуаций мирного и военного времени;
- подбирать материал и готовить занятие на тему «Основные задачи гражданской обороны по защите населения от последствий чрезвычайных ситуаций мирного и военного времени»;
- обсуждать тему «Ключевая роль МЧС России в формировании культуры безопасности жизнедеятельности у населения Российской Федерации»;
- различать инженерно-технические сооружения, которые используются в районе

² РСЧС — Единая государственная система предупреждения и ликвидации чрезвычайных ситуаций.

проживания, для защиты населения от чрезвычайных ситуаций техногенного характера, классифицировать их по назначению и защитным свойствам.

Основы противодействия терроризму и экстремизму в Российской Федерации

Выпускник научится:

- негативно относиться к любым видам террористической и экстремистской деятельности;
- характеризовать терроризм и экстремизм как социальное явление, представляющее серьёзную угрозу личности, обществу и национальной безопасности России;
- анализировать основные положения нормативно-правовых актов РФ по противодействию терроризму и экстремизму и обосновывать необходимость комплекса мер, принимаемых в РФ по противодействию терроризму;
- воспитывать у себя личные убеждения и качества, которые способствуют формированию антитеррористического поведения и антиэкстремистского мышления;
- обосновывать значение культуры безопасности жизнедеятельности в противодействии идеологии терроризма и экстремизма;
- характеризовать основные меры уголовной ответственности за участие в террористической и экстремистской деятельности;
- моделировать последовательность своих действий при угрозе террористического акта.

Выпускник получит возможность научиться:

- формировать индивидуальные основы правовой психологии для противостояния идеологии насилия;
- формировать личные убеждения, способствующие профилактике вовлечения в террористическую деятельность;
- формировать индивидуальные качества, способствующие противодействию экстремизму и терроризму;
- использовать знания о здоровом образе жизни, социальных нормах и законодательстве для выработки осознанного негативного отношения к любым видам нарушений общественного порядка, употреблению алкоголя и наркотиков, а также к любым видам экстремистской и террористической деятельности.

Основы медицинских знаний и здорового образа жизни

Основы здорового образа жизни

Выпускник научится:

- характеризовать здоровый образ жизни и его основные составляющие как индивидуальную систему поведения человека в повседневной жизни, обеспечивающую совершенствование его духовных и физических качеств; использовать знания о здоровье и здоровом образе жизни как средство физического совершенствования;
- анализировать состояние личного здоровья и принимать меры по его сохранению, соблюдать нормы и правила здорового образа жизни для сохранения и укрепления личного здоровья;
- классифицировать знания об основных факторах, разрушающих здоровье; характеризовать факторы, потенциально опасные для здоровья (вредные привычки, ранние половые связи и др.), и их возможные последствия;
- систематизировать знания о репродуктивном здоровье как единой составляющей здоровья личности и общества; формировать личные качества, которыми должны обладать молодые люди, решившие вступить в брак;
- анализировать основные демографические процессы в Российской Федерации; описывать и комментировать основы семейного законодательства в Российской Федерации; объяснить роль семьи в жизни личности и общества, значение семьи для обеспечения демографической безопасности государства.

Выпускник получит возможность научиться:

- использовать здоровьесберегающие технологии (совокупность методов и процессов) для сохранения и укрепления индивидуального здоровья, в том числе его духовной, физической и социальной составляющих.

Основы медицинских знаний и оказание первой помощи

Выпускник научится:

- характеризовать различные повреждения и травмы, наиболее часто встречающиеся в быту, и их возможные последствия для здоровья;
- анализировать возможные последствия неотложных состояний в случаях, если не будет своевременно оказана первая помощь;
- характеризовать предназначение первой помощи пострадавшим; классифицировать средства, используемые при оказании первой помощи; соблюдать последовательность действий при оказании первой помощи при различных повреждениях, травмах, наиболее часто случающихся в быту; определять последовательность оказания первой помощи и различать её средства в конкретных ситуациях;
- анализировать причины массовых поражений в условиях чрезвычайных ситуаций природного, техногенного и социального характера и систему мер по защите населения в условиях чрезвычайных ситуаций и минимизации массовых поражений; выполнять в паре/втроем приёмы оказания само- и взаимопомощи в зоне массовых поражений.

Выпускник получит возможность научиться:

- готовить и проводить занятия по обучению правилам оказания само- и взаимопомощи при наиболее часто встречающихся в быту повреждениях и травмах.

1.2.3.21. Родной язык

Речь и речевое общение

Выпускник научится:

- использовать различные виды монолога (повествование, описание, рассуждение; сочетание разных видов монолога) в различных ситуациях общения;
- использовать различные виды диалога в ситуациях формального и неформального, межличностного и межкультурного общения;
- соблюдать нормы речевого поведения в типичных ситуациях общения;
- оценивать образцы устной монологической и диалогической речи с точки зрения соответствия ситуации речевого общения, достижения коммуникативных целей речевого взаимодействия, уместности использованных языковых средств;
- предупреждать коммуникативные неудачи в процессе речевого общения.

Выпускник получит возможность научиться:

- выступать перед аудиторией с небольшим докладом; публично представлять проект, реферат; публично защищать свою позицию;
- участвовать в коллективном обсуждении проблем, аргументировать собственную позицию, доказывать её, убеждать;
- понимать основные причины коммуникативных неудач и объяснять их.

Речевая деятельность

Аудирование

Выпускник научится:

- различным видам аудирования (с полным пониманием аудиотекста, с пониманием основного содержания, с выборочным извлечением информации); передавать содержание аудиотекста в соответствии с заданной коммуникативной задачей в устной форме;
- понимать и формулировать в устной форме тему, коммуникативную задачу, основную мысль, логику изложения учебно-научного, публицистического, официально-делового, художественного аудиотекстов, распознавать в них основную и дополнительную информацию, комментировать её в устной форме;
- передавать содержание учебно-научного, публицистического, официально-делового, художественного аудиотекстов в форме плана, тезисов, ученического изложения (подробного, выборочного, сжатого).

Выпускник получит возможность научиться:

- понимать явную и скрытую (подтекстовую) информацию публицистического текста (в том числе в СМИ), анализировать и комментировать её в устной форме.

Чтение

Выпускник научится:

- понимать содержание прочитанных учебно-научных, публицистических ,

художественных текстов и воспроизводить их в устной форме в соответствии с ситуацией общения, а также в форме учебного изложения (подробного, выборочного, сжатого), в форме плана, тезисов (в устной и письменной форме);

- использовать практические умения ознакомительного, изучающего, просмотрового способов (видов) чтения в соответствии с поставленной коммуникативной задачей;
- передавать схематически представленную информацию в виде связного текста;
- использовать приёмы работы с учебной книгой, справочниками и другими информационными источниками;
- отбирать и систематизировать материал на определённую тему, анализировать отобранную информацию и интерпретировать её в соответствии с поставленной коммуникативной задачей.

Выпускник получит возможность научиться:

- понимать, анализировать, оценивать явную и скрытую (подтекстовую) информацию в прочитанных текстах разной функционально-стилевой и жанровой принадлежности;
- извлекать информацию по заданной проблеме из различных источников, высказывать собственную точку зрения на решение проблемы.

Говорение

Выпускник научится:

- создавать устные монологические и диалогические высказывания на актуальные социально-культурные, нравственно-этические, бытовые, учебные темы разной коммуникативной направленности в соответствии с целями и ситуацией общения (сообщение, небольшой доклад в ситуации учебно-научного общения, бытовой рассказ о событии, история, участие в беседе, споре);
- обсуждать и чётко формулировать цели, план совместной групповой учебной деятельности, распределение частей работы;
- извлекать из различных источников, систематизировать и анализировать материал на определённую тему и передавать его в устной форме с учётом заданных условий общения;
- соблюдать в практике устного речевого общения основные орфоэпические, лексические, грамматические нормы современного русского литературного языка; стилистически корректно использовать лексику и фразеологию, правила речевого этикета.

Выпускник получит возможность научиться:

- создавать устные монологические и диалогические высказывания различных типов и жанров в учебно-научной, социально-культурной и деловой сферах общения;
- выступать перед аудиторией с докладом; публично защищать проект, реферат;
- участвовать в дискуссии на учебно-научные темы, соблюдая нормы учебно-научного общения;
- анализировать и оценивать речевые высказывания с точки зрения их успешности в достижении прогнозируемого результата.

Письмо

Выпускник научится:

- создавать письменные монологические высказывания разной коммуникативной направленности с учётом целей и ситуации общения (ученическое сочинение на социально-культурные, нравственно-этические, бытовые и учебные темы, рассказ о событии, тезисы, неофициальное письмо, отзыв, расписка, доверенность, заявление);
- излагать содержание прослушанного или прочитанного текста (подробно, сжато, выборочно) в форме учебного изложения, а также тезисов, плана;
- соблюдать в практике письма основные лексические, грамматические, орфографические и пунктуационные нормы современного русского литературного языка; стилистически корректно использовать лексику и фразеологию.

Выпускник получит возможность научиться:

- писать рецензии, рефераты;
- составлять аннотации, тезисы выступления, конспекты;
- писать резюме, деловые письма, объявления с учётом внеязыковых требований,

предъявляемых к ним, и в соответствии со спецификой употребления языковых средств.

Текст

Выпускник научится:

- анализировать и характеризовать тексты различных типов речи, стилей, жанров с точки зрения смыслового содержания и структуры, а также требований, предъявляемых к тексту как речевому произведению;
- осуществлять информационную переработку текста, передавая его содержание в виде плана (простого, сложного), тезисов, схемы, таблицы и т. п.;
- создавать и редактировать собственные тексты различных типов речи, стилей, жанров с учётом требований к построению связного текста.

Выпускник получит возможность научиться:

- создавать в устной и письменной форме учебно-научные тексты (аннотация, рецензия, реферат, тезисы, конспект, участие в беседе, дискуссии), официально-деловые тексты (резюме, деловое письмо, объявление) с учётом внеязыковых требований, предъявляемых к ним, и в соответствии со спецификой употребления в них языковых средств.

Функциональные разновидности языка

Выпускник научится:

- владеть практическими умениями различать тексты разговорного характера, научные, публицистические, официально-деловые, тексты художественной литературы;
- различать и анализировать тексты разных жанров научного, публицистического, официально-делового стилей, разговорной речи;
- создавать устные и письменные высказывания разных стилей, жанров и типов речи;
- оценивать чужие и собственные речевые высказывания разной функциональной направленности с точки зрения соответствия их коммуникативным требованиям и языковой правильности;
- исправлять речевые недостатки, редактировать текст;
- выступать перед аудиторией сверстников с небольшими информационными сообщениями, сообщением и небольшим докладом на учебно-научную тему.

Выпускник получит возможность научиться:

- различать и анализировать тексты разговорного характера, научные, публицистические, официально-деловые, тексты художественной литературы с точки зрения специфики использования в них лексических, морфологических, синтаксических средств;
- создавать тексты различных функциональных стилей и жанров, участвовать в дискуссиях на учебно-научные темы; составлять резюме, деловое письмо, объявление в официально-деловом стиле; готовить выступление, информационную заметку, сочинение-рассуждение в публицистическом стиле; принимать участие в беседах, разговорах, спорах в бытовой сфере общения, соблюдая нормы речевого поведения; создавать бытовые рассказы, истории, писать дружеские письма с учётом внеязыковых требований, предъявляемых к ним, и в соответствии со спецификой употребления языковых средств;
- анализировать образцы публичной речи с точки зрения её композиции, аргументации, языкового оформления, достижения поставленных коммуникативных задач;
- выступать перед аудиторией сверстников с небольшой протокольно-этикетной, развлекательной, убеждающей речью.

Общие сведения о языке

Выпускник научится:

- характеризовать основные социальные функции русского языка в России и мире, место русского языка среди славянских языков, роль старославянского (церковнославянского) языка в развитии русского языка;
- определять различия между литературным языком и диалектами, просторечием, профессиональными разновидностями языка, жаргоном и характеризовать эти различия;
- оценивать использование основных изобразительных средств языка.

Выпускник получит возможность научиться:

- характеризовать вклад выдающихся лингвистов в развитие русистики.

Фонетика и орфоэпия. Графика

Выпускник научится:

- проводить фонетический анализ слова;
- соблюдать основные орфоэпические правила современного русского литературного языка;
- извлекать необходимую информацию из орфоэпических словарей и справочников; использовать её в различных видах деятельности.

Выпускник получит возможность научиться:

- опознавать основные выразительные средства фонетики (звукопись);
- выразительно читать прозаические и поэтические тексты;
- извлекать необходимую информацию из мультимедийных орфоэпических словарей и справочников; использовать её в различных видах деятельности.

Морфемика и словообразование

Выпускник научится:

- делить слова на морфемы на основе смыслового, грамматического и словообразовательного анализа слова;
- различать изученные способы словообразования;
- анализировать и самостоятельно составлять словообразовательные пары и словообразовательные цепочки слов;
- применять знания и умения по морфемике и словообразованию в практике правописания, а также при проведении грамматического и лексического анализа слов.

Выпускник получит возможность научиться:

- характеризовать словообразовательные цепочки и словообразовательные гнезда, устанавливая смысловую и структурную связь однокоренных слов;
- опознавать основные выразительные средства словообразования в художественной речи и оценивать их;
- извлекать необходимую информацию из морфемных, словообразовательных и этимологических словарей и справочников, в том числе мультимедийных;
- использовать этимологическую справку для объяснения правописания и лексического значения слова.

Лексикология и фразеология

Выпускник научится:

- проводить лексический анализ слова, характеризуя лексическое значение, принадлежность слова к группе однозначных или многозначных слов, указывая прямое и переносное значение слова, принадлежность слова к активной или пассивной лексике, а также указывая сферу употребления и стилистическую окраску слова;
- группировать слова по тематическим группам;
- подбирать к словам синонимы, антонимы;
- опознавать фразеологические обороты;
- соблюдать лексические нормы в устных и письменных высказываниях;
- использовать лексическую синонимию как средство исправления неоправданного повтора в речи и как средство связи предложений в тексте;
- опознавать основные виды тропов, построенных на переносном значении слова (метафора, эпитет, олицетворение);
- пользоваться различными видами лексических словарей (толковым словарём, словарём синонимов, антонимов, фразеологическим словарём и др.) и использовать полученную информацию в различных видах деятельности.

Выпускник получит возможность научиться:

- объяснять общие принципы классификации словарного состава родного языка;
- аргументировать различие лексического и грамматического значений слова;
- опознавать омонимы разных видов;
- оценивать собственную и чужую речь с точки зрения точного, уместного и выразительного словоупотребления;
- опознавать основные выразительные средства лексики и фразеологии в публицистической и художественной речи и оценивать их; объяснять особенности употребления лексических

средств в текстах научного и официально-делового стилей речи;

- извлекать необходимую информацию из лексических словарей разного типа (толкового словаря, словарей синонимов, антонимов, устаревших слов, иностранных слов, фразеологического словаря и др.) и справочников, в том числе мультимедийных; использовать эту информацию в различных видах деятельности.

Морфология

Выпускник научится:

- опознавать самостоятельные (знаменательные) части речи и их формы, служебные части речи;
- анализировать слово с точки зрения его принадлежности к той или иной части речи;
- употреблять формы слов различных частей речи в соответствии с нормами родного языка;
- применять морфологические знания и умения в практике правописания, в различных видах анализа;
- распознавать явления грамматической омонимии, существенные для решения орфографических и пунктуационных задач.

Выпускник получит возможность научиться:

- анализировать синонимические средства морфологии;
- различать грамматические омонимы;
- опознавать основные выразительные средства морфологии в публицистической и художественной речи и оценивать их; объяснять особенности употребления морфологических средств в текстах научного и официально-делового стилей речи;
- извлекать необходимую информацию из словарей грамматических трудностей; использовать эту информацию в различных видах деятельности.

Синтаксис

Выпускник научится:

- опознавать основные единицы синтаксиса (словосочетание, предложение) и их виды;
- анализировать различные виды словосочетаний и предложений с точки зрения структурной и смысловой организации, функциональной предназначенности;
- употреблять синтаксические единицы в соответствии с нормами родного языка;
- использовать разнообразные синонимические синтаксические конструкции в собственной речевой практике;
- применять синтаксические знания и умения в практике правописания, в различных видах анализа.

Выпускник получит возможность научиться:

- анализировать синонимические средства синтаксиса;
- опознавать основные выразительные средства синтаксиса в публицистической и художественной речи и оценивать их; объяснять особенности употребления синтаксических конструкций в текстах научного и официально-делового стилей речи;
- анализировать особенности употребления синтаксических конструкций с точки зрения их функционально-стилистических качеств, требований выразительности речи.

Правописание: орфография и пунктуация

Выпускник научится:

- соблюдать орфографические и пунктуационные нормы в процессе письма (в объёме содержания курса);
- объяснять выбор написания в устной форме (рассуждение) и письменной форме (с помощью графических символов);
- обнаруживать и исправлять орфографические и пунктуационные ошибки;
- извлекать необходимую информацию из орфографических словарей и справочников; использовать её в процессе письма.

Выпускник получит возможность научиться:

- демонстрировать роль орфографии и пунктуации в передаче смысловой стороны речи;
- извлекать необходимую информацию из мультимедийных орфографических словарей и справочников по правописанию; использовать эту информацию в процессе письма.

Язык и культура

Выпускник научится:

- выявлять единицы языка с национально-культурным компонентом значения в произведениях устного народного творчества, в художественной литературе и исторических текстах;
- приводить примеры, которые доказывают, что изучение языка позволяет лучше узнать историю и культуру страны;
- уместно использовать правила речевого этикета в учебной деятельности и повседневной жизни.

Выпускник получит возможность научиться:

- характеризовать на отдельных примерах взаимосвязь языка, культуры и истории народа — носителя языка.

1.2.3.22. Родная литература

Устное народное творчество

Выпускник научится:

- осознанно воспринимать и понимать фольклорный текст; различать фольклорные и литературные произведения, обращаться к пословицам, поговоркам, фольклорным образам, традиционным фольклорным приёмам в различных ситуациях речевого общения;
- выделять нравственную проблематику фольклорных текстов как основу для развития представлений о нравственном идеале своего народа, формирования представлений о карачаевском национальном характере;
- видеть черты карачаевского национального характера в героях русских сказок и былин, видеть черты национального характера своего народа в героях народных сказок и былин;
- учитывая жанрово-родовые признаки произведений устного народного творчества, выбирать фольклорные произведения для самостоятельного чтения;
- целенаправленно использовать малые фольклорные жанры в своих устных и письменных высказываниях;
- определять с помощью пословицы жизненную/вымышленную ситуацию;
- выразительно читать сказки и былины, соблюдая соответствующий интонационный рисунок устного рассказывания;
- пересказывать сказки, чётко выделяя сюжетные линии, не пропуская значимых композиционных элементов, используя в своей речи характерные для народных сказок художественные приёмы;
- выявлять в сказках характерные художественные приёмы и на этой основе определять жанровую разновидность сказки, отличать литературную сказку от фольклорной;
- видеть необычное в обычном, устанавливать неочевидные связи между предметами, явлениями, действиями, отгадывая или сочиняя загадку.

Выпускник получит возможность научиться:

- сравнивая сказки, принадлежащие разным народам, видеть в них воплощение нравственного идеала конкретного народа;
- рассказывать о самостоятельно прочитанной сказке, былине, обосновывая свой выбор;
- сочинять сказку (в том числе и по пословице), былинку и/или придумывать сюжетные линии;
- сравнивая произведения героического эпоса разных народов (былинку и сагу, былинку и сказание), определять черты национального характера;
- выбирать произведения устного народного творчества разных народов для самостоятельного чтения, руководствуясь конкретными целевыми установками;
- устанавливать связи между фольклорными произведениями разных народов на уровне тематики, проблематики, образов (по принципу сходства и различия).

1.3. Система оценки достижения планируемых результатов освоения основной образовательной программы основного общего образования

1.3.1. Общие положения

Система оценки достижения планируемых результатов освоения основной образовательной программы основного общего образования (далее — система оценки) представляет собой

один из инструментов реализации требований Стандарта к результатам освоения основной образовательной программы основного общего образования, направленный на обеспечение качества образования, что предполагает вовлечённость в оценочную деятельность как педагогов, так и обучающихся.

Система оценки призвана способствовать поддержанию единства всей системы образования, обеспечению преемственности в системе непрерывного образования. Её основными **функциями** являются **ориентация образовательного процесса** на достижение планируемых результатов освоения основной образовательной программы основного общего образования и обеспечение эффективной **обратной связи**, позволяющей осуществлять **управление образовательным процессом**.

Основными направлениями и целями оценочной деятельности в соответствии с требованиями Стандарта являются оценка образовательных достижений обучающихся (с целью итоговой оценки) и оценка результатов деятельности образовательных учреждений и педагогических кадров (соответственно с целями аккредитации и аттестации).

В соответствии с ФГОС ООО основным **объектом** системы оценки результатов образования, её содержательной и критериальной базой выступают **требования Стандарта**, которые конкретизируются в **планируемых результатах** освоения обучающимися основной образовательной программы основного общего образования.

Итоговая оценка результатов освоения основной образовательной программы основного общего образования определяется по результатам промежуточной и итоговой аттестации обучающихся.

Результаты промежуточной аттестации, представляющие собой результаты внутришкольного мониторинга индивидуальных образовательных достижений обучающихся, **отражают динамику** формирования их способности к решению учебно-практических и учебно-познавательных задач и навыков проектной деятельности. Промежуточная аттестация осуществляется в ходе совместной оценочной деятельности педагогов и обучающихся, т. е. является **внутренней оценкой**.

Результаты итоговой аттестации выпускников (в том числе государственной) характеризуют уровень достижения предметных и метапредметных результатов освоения основной образовательной программы основного общего образования, необходимых для продолжения образования. Государственная (итоговая) аттестация выпускников осуществляется внешними (по отношению к образовательному учреждению) органами, т. е. является **внешней оценкой**.

Основным объектом, содержательной и критериальной базой **итоговой оценки** подготовки выпускников на ступени основного общего образования в соответствии со структурой планируемых результатов выступают планируемые результаты, составляющие содержание блоков «Выпускник научится» всех изучаемых программ.

При **оценке результатов деятельности образовательных учреждений и работников образования** основным объектом оценки, её содержательной и критериальной базой выступают планируемые результаты освоения основной образовательной программы, составляющие содержание блоков «Выпускник научится» и «Выпускник получит возможность научиться» всех изучаемых программ. Основными процедурами этой оценки служат аккредитация образовательных учреждений, аттестация педагогических кадров, а также мониторинговые исследования разного уровня.

При **оценке состояния и тенденций развития систем** образования основным объектом оценки, её содержательной и критериальной базой выступают ведущие целевые установки и основные ожидаемые результаты основного общего образования, составляющие содержание первых, целевых блоков планируемых результатов всех изучаемых программ. Основными процедурами этой оценки служат мониторинговые исследования разного уровня. При этом дополнительно используются обобщённые данные, полученные по результатам итоговой оценки, аккредитации образовательных учреждений и аттестации педагогических кадров.

В соответствии с требованиями Стандарта предоставление и использование **персонализированной информации** возможно только в рамках процедур итоговой оценки обучающихся. Во всех иных процедурах допустимо предоставление и

использование исключительно **неперсонифицированной (анонимной) информации** о достигаемых обучающимися образовательных результатах.

Интерпретация результатов оценки ведётся на основе **контекстной информации** об условиях и особенностях деятельности субъектов образовательного процесса. В частности, итоговая оценка обучающихся определяется с учётом их стартового уровня и динамики образовательных достижений.

Система оценки достижения планируемых результатов освоения основной образовательной программы основного общего образования предполагает **комплексный подход к оценке результатов** образования, позволяющий вести оценку достижения обучающимися всех трёх групп результатов образования: **личностных, метапредметных** и **предметных**.

Система оценки предусматривает **уровневый подход** к содержанию оценки и инструментарии для оценки достижения планируемых результатов, а также к представлению и интерпретации результатов измерений.

Одним из проявлений уровневого подхода является оценка индивидуальных образовательных достижений на основе «метода сложения», при котором фиксируется достижение уровня, необходимого для успешного продолжения образования и реально достигаемого большинством учащихся, и его превышение, что позволяет выстраивать индивидуальные траектории движения с учётом зоны ближайшего развития, формировать положительную учебную и социальную мотивацию.

К **компетенции образовательного учреждения** относится:

1) описание организации и содержания: а) промежуточной аттестации обучающихся в рамках урочной и внеурочной деятельности; б) итоговой оценки по предметам, не выносимым на государственную (итоговую) аттестацию обучающихся; в) оценки проектной деятельности обучающихся;

2) адаптация инструментария для итоговой оценки достижения планируемых результатов, разработанного на федеральном уровне, в целях организации: а) оценки достижения планируемых результатов в рамках текущего и тематического контроля; б) промежуточной аттестации (системы внутришкольного мониторинга); в) итоговой аттестации по предметам, не выносимым на государственную итоговую аттестацию;

3) адаптация (при необходимости — разработка) инструментария для итоговой оценки достижения планируемых результатов по предметам и/или междисциплинарным программам, вводимым образовательным учреждением;

4) адаптация или разработка модели и инструментария для организации стартовой диагностики;

5) адаптация или разработка модели и инструментария для оценки деятельности педагогов и образовательного учреждения в целом в целях организации системы внутришкольного контроля.

1.3.2. Особенности оценки личностных результатов

Оценка личностных результатов представляет собой оценку достижения обучающимися в ходе их личностного развития планируемых результатов, представленных в разделе «Личностные универсальные учебные действия» программы формирования универсальных учебных действий.

Формирование личностных результатов обеспечивается в ходе реализации всех компонентов образовательного процесса, включая внеурочную деятельность, реализуемую семьёй и школой.

Основным **объектом** оценки личностных результатов служит сформированность универсальных учебных действий, включаемых в следующие три основных блока:

1) сформированность *основ гражданской идентичности* личности;

2) готовность к переходу к *самообразованию* на основе учебно-познавательной мотивации, в том числе готовность к *выбору направления профильного образования*;

3) сформированность *социальных компетенций*, включая ценностно-смысловые установки и моральные нормы, опыт социальных и межличностных отношений, правосознание.

В соответствии с требованиями Стандарта **достижение личностных результатов не выносятся на итоговую оценку обучающихся**, а является предметом оценки

эффективности воспитательно-образовательной деятельности образовательного учреждения и образовательных систем разного уровня. Поэтому оценка этих результатов образовательной деятельности осуществляется в ходе внешних неперсонифицированных мониторинговых исследований на основе централизованно разработанного инструментария. К их проведению должны быть привлечены специалисты, не работающие в данном образовательном учреждении и обладающие необходимой компетентностью в сфере психологической диагностики развития личности в детском и подростковом возрасте.

Результаты мониторинговых исследований являются основанием для принятия различных управленческих решений.

В текущем образовательном процессе **возможна ограниченная оценка** сформированности отдельных личностных результатов, проявляющихся в:

- 1) соблюдении *норм и правил поведения*, принятых в образовательном учреждении;
- 2) участии в *общественной жизни* образовательного учреждения и ближайшего социального окружения, общественно-полезной деятельности;
- 3) *прилежании и ответственности* за результаты обучения;
- 4) готовности и способности делать *осознанный выбор* своей образовательной траектории, в том числе выбор направления профильного образования, проектирование индивидуального учебного плана на старшей ступени общего образования;
- 5) *ценностно-смысловых установках* обучающихся, формируемых средствами различных предметов в рамках системы общего образования.

Данные о достижении этих результатов могут являться составляющими системы внутреннего мониторинга образовательных достижений обучающихся, однако любое их использование (в том числе в целях аккредитации образовательного учреждения) возможно только в соответствии с Федеральным законом от 17.07.2006 №152-ФЗ «О персональных данных». В текущем учебном процессе в соответствии с требованиями Стандарта оценка этих достижений должна проводиться **в форме, не представляющей угрозы личности, психологической безопасности и эмоциональному статусу учащегося** и может использоваться **исключительно в целях оптимизации личностного развития** обучающихся.

1.3.3. Особенности оценки метапредметных результатов

Оценка метапредметных результатов представляет собой оценку достижения планируемых результатов освоения основной образовательной программы, представленных в разделах «Регулятивные универсальные учебные действия», «Коммуникативные универсальные учебные действия», «Познавательные универсальные учебные действия» программы формирования универсальных учебных действий, а также планируемых результатов, представленных во всех разделах междисциплинарных учебных программ.

Формирование метапредметных результатов обеспечивается за счёт основных компонентов образовательного процесса — учебных предметов.

Основным **объектом** оценки метапредметных результатов является:

- способность и готовность к освоению систематических знаний, их самостоятельному пополнению, переносу и интеграции;
- способность к сотрудничеству и коммуникации;
- способность к решению лично и социально значимых проблем и воплощению найденных решений в практику;
- способность и готовность к использованию ИКТ в целях обучения и развития;
- способность к самоорганизации, саморегуляции и рефлексии.

Оценка достижения метапредметных результатов может проводиться в ходе различных процедур. Основной процедурой итоговой оценки достижения метапредметных результатов является *защита итогового индивидуального проекта*.

Дополнительным источником данных о достижении отдельных метапредметных результатов могут служить результаты выполнения проверочных работ (как правило, тематических) по всем предметам.

В ходе текущей, тематической, промежуточной оценки может быть оценено достижение таких коммуникативных и регулятивных действий, которые трудно или нецелесообразно

проверять в ходе стандартизированной итоговой проверочной работы, например уровень сформированности навыков сотрудничества или самоорганизации.

Оценка достижения метапредметных результатов ведётся также в рамках системы промежуточной аттестации. **Для оценки динамики формирования и уровня сформированности метапредметных результатов** в системе внутришкольного мониторинга образовательных достижений все вышеперечисленные данные (способность к сотрудничеству и коммуникации, решению проблем и др.) наиболее целесообразно фиксировать и анализировать в соответствии с разработанными образовательным учреждением:

- а) программой формирования планируемых результатов освоения междисциплинарных программ;
- б) системой промежуточной аттестации (внутришкольным мониторингом образовательных достижений) обучающихся в рамках урочной и внеурочной деятельности;
- в) системой итоговой оценки по предметам, не выносимым на государственную (итоговую) аттестацию обучающихся;
- г) инструментарием для оценки достижения планируемых результатов в рамках текущего и тематического контроля, промежуточной аттестации (внутришкольного мониторинга образовательных достижений), итоговой аттестации по предметам, не выносимым на государственную итоговую аттестацию.

При этом обязательными составляющими системы внутришкольного мониторинга образовательных достижений являются материалы:

- *стартовой диагностики;*
- *текущего выполнения учебных исследований и учебных проектов;*
- *промежуточных и итоговых комплексных работ на межпредметной основе,* направленных на оценку сформированности познавательных, регулятивных и коммуникативных действий при решении учебно-познавательных и учебно-практических задач, основанных на работе с текстом;
- *текущего выполнения выборочных учебно-практических и учебно-познавательных заданий* на оценку способности и готовности учащихся к освоению систематических знаний, их самостоятельному пополнению, переносу и интеграции; способности к сотрудничеству и коммуникации, к решению лично и социально значимых проблем и воплощению решений в практику; способности и готовности к использованию ИКТ в целях обучения и развития; способности к самоорганизации, саморегуляции и рефлексии;
- *защиты итогового индивидуального проекта.*

Особенности оценки индивидуального проекта

Индивидуальный итоговый проект представляет собой учебный проект, выполняемый обучающимся в рамках одного или нескольких учебных предметов с целью продемонстрировать свои достижения в самостоятельном освоении содержания и методов избранных областей знаний и/или видов деятельности и способность проектировать и осуществлять целесообразную и результативную деятельность (учебно-познавательную, конструкторскую, социальную, художественно-творческую, иную).

Выполнение индивидуального итогового проекта обязательно для каждого обучающегося, его невыполнение равноценно получению неудовлетворительной оценки по любому учебному предмету.

В соответствии с целями подготовки проекта **для каждого обучающегося разрабатываются план, программа подготовки проекта**, которые, как минимум, должны включать требования по следующим рубрикам:

- организация проектной деятельности;
- содержание и направленность проекта;
- защита проекта;
- критерии оценки проектной деятельности.

Требования к организации проектной деятельности должны включать положения о том, что обучающиеся сами выбирают как тему проекта, так и руководителя проекта; тема проекта должна быть утверждена (уровень утверждения определяет образовательное

учреждение; план реализации проекта разрабатывается учащимся совместно с руководителем проекта). Образовательное учреждение может предъявить и иные требования к организации проектной деятельности.

В разделе о **требованиях к содержанию и направленности проекта** обязательным является указание на то, что результат проектной деятельности должен иметь практическую направленность. В этом разделе описываются также: а) возможные *типы работ и формы их представления* и б) *состав материалов*, которые должны быть подготовлены по завершении проекта для его защиты.

Так, например, *результатом (продуктом) проектной деятельности* может быть любая из следующих работ:

а) *письменная работа* (эссе, реферат, аналитические материалы, обзорные материалы, отчёты о проведённых исследованиях, стендовый доклад и др.);

б) *художественная творческая работа* (в области литературы, музыки, изобразительного искусства, экранных искусств), представленная в виде прозаического или стихотворного произведения, инсценировки, художественной декламации, исполнения музыкального произведения, компьютерной анимации и др.;

в) *материальный объект, макет*, иное конструкторское изделие;

г) *отчётные материалы по социальному проекту*, которые могут включать как тексты, так и мультимедийные продукты.

В *состав материалов*, которые должны быть подготовлены по завершению проекта для его защиты, в обязательном порядке включаются:

1) выносимый на защиту *продукт проектной деятельности*, представленный в одной из описанных выше форм;

2) подготовленная учащимся *краткая пояснительная записка к проекту* (объёмом не более одной машинописной страницы) с указанием для всех проектов: а) исходного замысла, цели и назначения проекта; б) краткого описания хода выполнения проекта и полученных результатов; в) списка использованных источников. Для конструкторских проектов в пояснительную записку, кроме того, включается описание особенностей конструкторских решений, для социальных проектов — описание эффектов/эффекта от реализации проекта;

3) *краткий отзыв руководителя*, содержащий краткую характеристику работы учащегося в ходе выполнения проекта, в том числе: а) инициативности и самостоятельности; б) ответственности (включая динамику отношения к выполняемой работе); в) исполнительской дисциплины. При наличии в выполненной работе соответствующих оснований в отзыве может быть также отмечена новизна подхода и/или полученных решений, актуальность и практическая значимость полученных результатов.

Общим требованием ко всем работам является необходимость соблюдения норм и правил цитирования, ссылок на различные источники. **В случае заимствования текста работы (плагиата) без указания ссылок на источник проект к защите не допускается.**

В разделе о **требованиях к защите проекта** указывается, что защита осуществляется в процессе специально организованной деятельности комиссии образовательного учреждения или на школьной конференции. Последняя форма предпочтительнее, так как имеется возможность публично представить результаты работы над проектами и продемонстрировать уровень овладения обучающимися отдельными элементами проектной деятельности.

Результаты выполнения проекта оцениваются по итогам рассмотрения комиссией представленного продукта с краткой пояснительной запиской, презентации обучающегося и отзыва руководителя.

Критерии оценки проектной работы разрабатываются с учётом целей и задач проектной деятельности на данном этапе образования. Индивидуальный проект целесообразно оценивать по следующим критериям:

1. **Способность к самостоятельному приобретению знаний и решению проблем**, проявляющаяся в умении поставить проблему и выбрать адекватные способы её решения, включая поиск и обработку информации, формулировку выводов и/или обоснование и реализацию/апробацию принятого решения, обоснование и создание модели, прогноза, модели, макета, объекта, творческого решения и т. п. Данный критерий в целом

включает оценку сформированности познавательных учебных действий.

2. **Сформированность предметных знаний и способов действий**, проявляющаяся в умении раскрыть содержание работы, грамотно и обоснованно в соответствии с рассматриваемой проблемой/темой использовать имеющиеся знания и способы действий.

3. **Сформированность регулятивных действий**, проявляющаяся в умении самостоятельно планировать и управлять своей познавательной деятельностью во времени, использовать ресурсные возможности для достижения целей, осуществлять выбор конструктивных стратегий в трудных ситуациях.

4. **Сформированность коммуникативных действий**, проявляющаяся в умении ясно изложить и оформить выполненную работу, представить её результаты, аргументированно ответить на вопросы.

Результаты выполненного проекта могут быть описаны на основе интегрального (уровневого) подхода или на основе аналитического подхода.

При **интегральном описании** результатов выполнения проекта вывод об уровне сформированности навыков проектной деятельности делается на основе оценки всей совокупности основных элементов проекта (продукта и пояснительной записки, отзыва, презентации) по каждому из четырёх названных выше критериев.

При этом в соответствии с принятой системой оценки целесообразно выделять два уровня сформированности навыков проектной деятельности: **базовый и повышенный**. Главное отличие выделенных уровней состоит в степени самостоятельности обучающегося в ходе выполнения проекта, поэтому выявление и фиксация в ходе защиты того, что обучающийся способен выполнять самостоятельно, а что — только с помощью руководителя проекта, являются основной задачей оценочной деятельности.

Ниже приводится примерное содержательное описание каждого из вышеназванных критериев.

Примерное содержательное описание каждого критерия

Критерий	Уровни сформированности навыков проектной деятельности	
	Базовый	Повышенный
Самостоятельное приобретение знаний и решение проблем	Работа в целом свидетельствует о способности самостоятельно с опорой на помощь руководителя ставить проблему и находить пути её решения; продемонстрирована способность приобретать новые знания и/или осваивать новые способы действий, достигать более глубокого понимания изученного	Работа в целом свидетельствует о способности самостоятельно ставить проблему и находить пути её решения; продемонстрировано свободное владение логическими операциями, навыками критического мышления, умение самостоятельно мыслить; продемонстрирована способность на этой основе приобретать новые знания и/или осваивать новые способы действий, достигать более глубокого понимания проблемы
Знание предмета	Продемонстрировано понимание содержания выполненной работы. В работе и в ответах на вопросы по содержанию работы отсутствуют грубые ошибки	Продемонстрировано свободное владение предметом проектной деятельности. Ошибки отсутствуют
Регулятивные действия	Продемонстрированы навыки определения темы и планирования работы. Работа доведена до конца и представлена комиссии;	Работа тщательно спланирована и последовательно реализована, своевременно пройдены все необходимые этапы обсуждения и представления.
	некоторые этапы выполнялись под	Контроль и коррекция

	контролем и при поддержке руководителя. При этом проявляются отдельные элементы самооценки и самоконтроля обучающегося	осуществлялись самостоятельно
Комму- никация	Продемонстрированы навыки оформления проектной работы и пояснительной записки, а также подготовки простой презентации. Автор отвечает на вопросы	Тема ясно определена и пояснена. Текст/сообщение хорошо структурированы. Все мысли выражены ясно, логично, последовательно, аргументированно. Работа/сообщение вызывает интерес. Автор свободно отвечает на вопросы

Решение о том, что проект выполнен на повышенном уровне, принимается при условии, что: 1) такая оценка выставлена комиссией по каждому из трёх предъявляемых критериев, характеризующих сформированность метапредметных умений (способности к самостоятельному приобретению знаний и решению проблем, сформированности регулятивных действий и сформированности коммуникативных действий). Сформированность предметных знаний и способов действий может быть зафиксирована на базовом уровне;

2) ни один из обязательных элементов проекта (продукт, пояснительная записка, отзыв руководителя или презентация) не даёт оснований для иного решения.

Решение о том, что проект выполнен на базовом уровне, принимается при условии, что:

- 1) такая оценка выставлена комиссией по каждому из предъявляемых критериев;
- 2) продемонстрированы все обязательные элементы проекта: завершённый продукт, отвечающий исходному замыслу, список использованных источников, положительный отзыв руководителя, презентация проекта;
- 3) даны ответы на вопросы.

В случае выдающихся проектов комиссия может подготовить особое заключение о достоинствах проекта, которое может быть предъявлено при поступлении в профильные классы.

Таким образом, качество выполненного проекта и предлагаемый подход к описанию его результатов позволяют в целом оценить способность учащихся производить значимый для себя и/или для других людей продукт, наличие творческого потенциала, способность довести дело до конца, ответственность и другие качества, формируемые в школе.

Отметка за выполнение проекта выставляется в графу «Проектная деятельность» или «Экзамен» в классном журнале и личном деле. В документ государственного образца об уровне образования — аттестат об основном общем образовании — отметка выставляется в свободную строку.

Результаты выполнения индивидуального проекта могут рассматриваться как дополнительное основание при зачислении выпускника общеобразовательного учреждения на избранное им направление профильного образования.

При необходимости осуществления отбора при поступлении в профильные классы может использоваться *аналитический подход* к описанию результатов, согласно которому по каждому из предложенных критериев вводятся количественные показатели, характеризующие полноту проявления навыков проектной деятельности. При этом, как показывает теория и практика педагогических измерений, максимальная оценка по каждому критерию не должна превышать 3 баллов. При таком подходе достижение базового уровня (отметка «удовлетворительно») соответствует получению 4 первичных баллов (по одному баллу за каждый из четырёх критериев), а достижение повышенных уровней соответствует получению 7—9 первичных баллов (отметка «хорошо») или 10—12 первичных баллов (отметка «отлично»).

Аналогичный подход, сопровождающийся более детальным описанием критериев или введением специальных критериев, отражающих отдельные аспекты проектной деятельности (например, сформированность умений решать проблемы, или умений работать с

информацией, или отдельных коммуникативных компетенций), может использоваться в текущем учебном процессе при обучении навыкам осуществления проектной деятельности. При использовании детализированных или специальных критериев по каждому из выделенных критериев разрабатываются отдельные шкалы и приводится их критериальное описание.

1.3.4. Особенности оценки предметных результатов

Оценка предметных результатов представляет собой оценку достижения обучающимся планируемых результатов по отдельным предметам.

Формирование этих результатов обеспечивается за счёт основных компонентов образовательного процесса — учебных предметов.

Основным **объектом** оценки предметных результатов в соответствии с требованиями Стандарта является способность к решению учебно-познавательных и учебно-практических задач, основанных на изучаемом учебном материале, с использованием способов действий, релевантных содержанию учебных предметов, в том числе метапредметных (познавательных, регулятивных, коммуникативных) действий.

Система оценки предметных результатов освоения учебных программ с учётом уровневого подхода, принятого в Стандарте, предполагает **выделение базового уровня достижений как точки отсчёта** при построении всей системы оценки и организации индивидуальной работы с обучающимися.

Реальные достижения обучающихся могут соответствовать базовому уровню, а могут отличаться от него как в сторону превышения, так и в сторону недостижения.

Практика показывает, что для описания достижений обучающихся целесообразно установить следующие пять уровней.

Базовый уровень достижений — уровень, который демонстрирует освоение учебных действий с опорной системой знаний в рамках диапазона (круга) выделенных задач. Овладение базовым уровнем является достаточным для продолжения обучения на следующей ступени образования, но не по профильному направлению. Достижению базового уровня соответствует отметка «удовлетворительно» (или отметка «3», отметка «зачтено»).

Превышение базового уровня свидетельствует об усвоении опорной системы знаний на уровне осознанного произвольного овладения учебными действиями, а также о кругозоре, широте (или избирательности) интересов. Целесообразно выделить следующие два уровня, **превышающие базовый**:

- **повышенный уровень** достижения планируемых результатов, оценка «хорошо» (отметка «4»);
- **высокий уровень** достижения планируемых результатов, оценка «отлично» (отметка «5»).

Повышенный и высокий уровни достижения отличаются по полноте освоения планируемых результатов, уровню овладения учебными действиями и сформированностью интересов к данной предметной области.

Индивидуальные траектории обучения обучающихся, демонстрирующих повышенный и высокий уровни достижений, целесообразно формировать с учётом интересов этих обучающихся и их планов на будущее. При наличии устойчивых интересов к учебному предмету и основательной подготовки по нему такие обучающиеся могут быть вовлечены в проектную деятельность по предмету и сориентированы на продолжение обучения в старших классах по данному профилю.

Для описания подготовки учащихся, уровень достижений которых **ниже базового**, целесообразно выделить также два уровня:

- **пониженный уровень** достижений, оценка «неудовлетворительно» (отметка «2»);
- **низкий уровень** достижений, оценка «плохо» (отметка «1»).

Недостижение базового уровня (пониженный и низкий уровни достижений) фиксируется в зависимости от объёма и уровня освоенного и неосвоенного содержания предмета.

Как правило, **пониженный уровень** достижений свидетельствует об отсутствии систематической базовой подготовки, о том, что обучающимся не освоено даже и половины

планируемых результатов, которые осваивает большинство обучающихся, о том, что имеются значительные пробелы в знаниях, дальнейшее обучение затруднено. При этом обучающийся может выполнять отдельные задания повышенного уровня. Данная группа обучающихся (в среднем в ходе обучения составляющая около 10%) требует специальной диагностики затруднений в обучении, пробелов в системе знаний и оказании целенаправленной помощи в достижении базового уровня.

Низкий уровень освоения планируемых результатов свидетельствует о наличии только отдельных фрагментарных знаний по предмету, дальнейшее обучение практически невозможно. Обучающимся, которые демонстрируют низкий уровень достижений, требуется специальная помощь не только по учебному предмету, но и по формированию мотивации к обучению, развитию интереса к изучаемой предметной области, пониманию значимости предмета для жизни и др. Только наличие положительной мотивации может стать основой ликвидации пробелов в обучении для данной группы обучающихся.

Описанный выше подход целесообразно применять в ходе различных процедур оценивания: текущего, промежуточного и итогового.

Для формирования норм оценки в соответствии с выделенными уровнями необходимо описать достижения обучающегося базового уровня (в терминах знаний и умений, которые он должен продемонстрировать), за которые обучающийся обоснованно получает оценку «удовлетворительно». После этого определяются и содержательно описываются более высокие или низкие уровни достижений. Важно акцентировать внимание не на ошибках, которые сделал обучающийся, а на учебных достижениях, которые обеспечивают продвижение вперёд в освоении содержания образования.

Для оценки динамики формирования предметных результатов в системе внутришкольного мониторинга образовательных достижений целесообразно фиксировать и анализировать данные о сформированности умений и навыков, способствующих **освоению систематических знаний**, в том числе:

- *первичному ознакомлению, отработке и осознанию теоретических моделей и понятий*(общенаучных и базовых для данной области знания), *стандартных алгоритмов и процедур*;

- *выявлению и осознанию сущности и особенностей* изучаемых объектов, процессов и явлений действительности (природных, социальных, культурных, технических и др.) в соответствии с содержанием конкретного учебного предмета, *созданию и использованию моделей* изучаемых объектов и процессов, схем;

- *выявлению и анализу существенных и устойчивых связей и отношений* между объектами и процессами.

При этом обязательными составляющими системы накопленной оценки являются материалы:

- **стартовой диагностики**;
- **тематических и итоговых проверочных работ по всем учебным предметам**;
- **творческих работ**, включая учебные исследования и учебные проекты.

Решение о достижении или недостижении планируемых результатов или об освоении или неосвоении учебного материала принимается на основе результатов выполнения заданий базового уровня. В период введения Стандарта критерий достижения/освоения учебного материала задаётся как выполнение не менее 50% заданий базового уровня или получение 50% от максимального балла за выполнение заданий базового уровня.

1.3.5. Система внутришкольного мониторинга образовательных достижений и портфель достижений как инструменты динамики образовательных достижений

Показатель динамики образовательных достижений — один из основных показателей в оценке образовательных достижений. Положительная динамика образовательных достижений — важнейшее основание для принятия решения об эффективности учебного процесса, работы учителя или образовательного учреждения, системы образования в целом.

Система внутришкольного мониторинга образовательных достижений (личностных, метапредметных и предметных), основными составляющими которой являются материалы стартовой диагностики и материалы, фиксирующие текущие и промежуточные учебные и

личностные достижения, позволяет достаточно полно и всесторонне оценивать как динамику формирования отдельных личностных качеств, так и динамику овладения метапредметными действиями и предметным содержанием.

Внутришкольный мониторинг образовательных достижений ведётся каждым учителем-предметником и фиксируется с помощью оценочных листов, классных журналов, дневников учащихся на бумажных или электронных носителях.

Отдельные элементы из системы внутришкольного мониторинга могут быть включены в портфель достижений ученика. Основными целями такого включения могут служить:

- педагогические показания, связанные с необходимостью стимулировать и/или поддерживать учебную мотивацию обучающихся, поощрять их активность и самостоятельность, расширять возможности обучения и самообучения, развивать навыки рефлексивной и оценочной (в том числе самооценочной) деятельности, способствовать становлению избирательности познавательных интересов, повышать статус ученика (например, в детском коллективе, в семье);
- соображения, связанные с возможным использованием учащимися портфеля достижений при выборе направления профильного образования.

Портфель достижений допускает такое использование, поскольку, как показывает опыт, он может быть отнесён к разряду аутентичных индивидуальных оценок, ориентированных на демонстрацию динамики образовательных достижений в широком образовательном контексте (в том числе в сфере освоения таких средств самоорганизации собственной учебной деятельности, как самоконтроль, самооценка, рефлексия и т. д.).

Портфель достижений представляет собой специально организованную подборку работ, которые демонстрируют усилия, прогресс и достижения обучающегося в интересующих его областях.

В состав портфеля достижений могут включаться результаты, достигнутые обучающимся не только в ходе учебной деятельности, но и в иных формах активности: творческой, социальной, коммуникативной, физкультурно-оздоровительной, трудовой деятельности, протекающей как в рамках повседневной школьной практики, так и за её пределами, в том числе результаты участия в олимпиадах, конкурсах, смотрах, выставках, концертах, спортивных мероприятиях, различные творческие работы, поделки и др.

Учитывая основные педагогические задачи основного общего образования³ и основную область использования портфеля достижений подростков, в его состав **целесообразно включать работы, демонстрирующие динамику:**

- становления устойчивых познавательных интересов обучающихся, в том числе сопровождающегося успехами в различных учебных предметах;
- формирования способности к целеполаганию, самостоятельной постановке новых учебных задач и проектированию собственной учебной деятельности.

Решение об использовании портфеля достижений в рамках системы внутренней оценки принимает образовательное учреждение. Отбор работ для портфеля достижений ведётся самим обучающимся совместно с классным руководителем и при участии семьи. Включение каких-либо материалов в портфель достижений без согласия обучающегося не допускается.

1.3.6. Итоговая оценка выпускника и её использование при переходе от основного к среднему (полному) общему образованию

На итоговую оценку на ступени основного общего образования выносятся **только предметные и метапредметные результаты**, описанные в разделе «Выпускник научится» планируемых результатов основного общего образования.

Итоговая оценка выпускника формируется на основе:

- результатов внутришкольного мониторинга образовательных достижений по всем предметам, зафиксированных в оценочных листах, в том числе за промежуточные и итоговые комплексные работы на межпредметной основе;

³ И, в частности, такую ведущую педагогическую задачу основного общего образования, как предоставление подросткам возможностей для пробными своих сил в различных предметах и/или видах деятельности.

- оценок за выполнение итоговых работ по всем учебным предметам;
- оценки за выполнение и защиту индивидуального проекта;
- оценок за работы, выносимые на государственную итоговую аттестацию (далее — ГИА).

При этом результаты внутришкольного мониторинга характеризуют выполнение всей совокупности планируемых результатов, а также динамику образовательных достижений обучающихся за период обучения. А оценки за итоговые работы, индивидуальный проект и работы, выносимые на ГИА, характеризуют уровень усвоения обучающимися опорной системы знаний по изучаемым предметам, а также уровень овладения метапредметными действиями.

На основании этих оценок делаются выводы о достижении планируемых результатов (на базовом или повышенном уровне) по каждому учебному предмету, а также об овладении обучающимся основными познавательными, регулятивными и коммуникативными действиями и приобретении способности к проектированию и осуществлению целесообразной и результативной деятельности.

Педагогический совет образовательного учреждения на основе выводов, сделанных классными руководителями и учителями отдельных предметов по каждому выпускнику, рассматривает вопрос об **успешном освоении данным обучающимся основной образовательной программы основного общего образования и выдачи документа государственного образца об уровне образования — аттестата об основном общем образовании.**

В случае если полученные обучающимся итоговые оценки не позволяют сделать однозначного вывода о достижении планируемых результатов, решение о **выдаче документа государственного образца об уровне образования – аттестата об основном общем образовании** принимается педагогическим советом с учётом динамики образовательных достижений выпускника и контекстной информации об условиях и особенностях его обучения в рамках регламентированных процедур, устанавливаемых Министерством образования и науки Российской Федерации.

Решение о **выдаче документа государственного образца об уровне образования — аттестата об основном общем образовании** принимается одновременно с рассмотрением и утверждением **характеристики обучающегося**, с учётом которой осуществляется приём в профильные классы старшей школы. В характеристике обучающегося:

- отмечаются образовательные достижения и положительные качества обучающегося;
- даются педагогические рекомендации к выбору направлений профильного образования с учётом выбора, сделанного выпускником, а также с учётом успехов и проблем обучающегося.

Все выводы и оценки, включаемые в характеристику, должны быть подтверждены материалами мониторинга образовательных достижений и другими объективными показателями.

1.3.7. Оценка результатов деятельности образовательного учреждения

Оценка результатов деятельности образовательного учреждения осуществляется в ходе его аккредитации, а также в рамках аттестации педагогических кадров. Она проводится на основе результатов итоговой оценки достижения планируемых результатов освоения основной образовательной программы основного общего образования с учётом:

- результатов мониторинговых исследований разного уровня (федерального, регионального, муниципального);
- условий реализации основной образовательной программы основного общего образования;
- особенностей контингента обучающихся.

Предметом оценки в ходе данных процедур является также *текущая оценочная деятельность* образовательных учреждений и педагогов и, в частности, отслеживание динамики образовательных достижений выпускников основной школы данного образовательного учреждения.

2. СОДЕРЖАТЕЛЬНЫЙ РАЗДЕЛ

2.1. Программа развития универсальных учебных действий на ступени основного общего образования

Программа развития универсальных учебных действий на ступени основного образования (далее — программа развития универсальных учебных действий) конкретизирует требования Стандарта к личностным и метапредметным результатам освоения основной образовательной программы основного общего образования, дополняет традиционное содержание образовательно-воспитательных программ и служит основой для разработки примерных программ учебных предметов, курсов, дисциплин, а также программ внеурочной деятельности.

Программа развития универсальных учебных действий (УУД) в основной школе определяет:

- цели и задачи взаимодействия педагогов и обучающихся по развитию универсальных учебных действий в основной школе, описание основных подходов, обеспечивающих эффективное их усвоение обучающимися, взаимосвязи содержания урочной и внеурочной деятельности обучающихся по развитию УУД;

- планируемые результаты усвоения обучающимися познавательных, регулятивных и коммуникативных универсальных учебных действий, показатели уровней и степени владения ими, их взаимосвязь с другими результатами освоения основной образовательной программы основного общего образования;

- ценностные ориентиры развития универсальных учебных действий, место и формы развития УУД: образовательные области, учебные предметы, внеурочные занятия и т. п. Связь универсальных учебных действий с содержанием учебных предметов;

- основные направления деятельности по развитию УУД в основной школе, описание технологии включения развивающих задач как в урочную, так и внеурочную деятельность обучающихся;

- условия развития УУД;

- преемственность программы развития универсальных учебных действий при переходе от начального к основному общему образованию.

Целью программы развития универсальных учебных действий является обеспечение умения школьников учиться, дальнейшее развитие способности к самосовершенствованию и саморазвитию, а также реализация системно-деятельностного подхода, положенного в основу Стандарта, и развивающего потенциала общего среднего образования.

Развитие системы универсальных учебных действий в составе личностных, регулятивных, познавательных и коммуникативных действий, определяющих развитие психологических способностей личности, осуществляется с учётом возрастных особенностей развития личностной и познавательной сфер подростка. Универсальные учебные действия представляют собой целостную систему, в которой происхождение и развитие каждого вида учебного действия определяется его отношением с другими видами учебных действий и общей логикой возрастного развития.

Содержание и способы общения и коммуникации обуславливают развитие способности обучающегося к регуляции поведения и деятельности, познанию мира, определяют образ «Я» как систему представлений о себе, отношений к себе. Именно поэтому особое внимание в программе развития универсальных учебных действий уделяется становлению коммуникативных универсальных учебных действий.

По мере формирования в начальных классах личностных действий ученика (смыслообразование и самоопределение, нравственно-этическая ориентация) функционирование и развитие универсальных учебных действий (коммуникативных, познавательных и регулятивных) в основной школе претерпевают значительные изменения. Регуляция общения, кооперации и сотрудничества проектирует определённые достижения и результаты подростка, что вторично приводит к изменению характера его общения и Я-концепции.

Исходя из того что в подростковом возрасте ведущей становится деятельность межличностного общения, приоритетное значение в развитии УУД в этот период приобретают коммуникативные учебные действия. В этом смысле задача начальной школы

«учить ученика учиться» должна быть трансформирована в новую задачу для основной школы — «учить ученика учиться в общении».

Планируемые результаты усвоения обучающимися универсальных учебных действий

В результате изучения базовых и дополнительных учебных предметов, а также в ходе внеурочной деятельности у выпускников основной школы будут сформированы личностные, познавательные, коммуникативные и регулятивные универсальные учебные действия как основа учебного сотрудничества и умения учиться в общении. Подробное описание планируемых результатов формирования универсальных учебных действий даётся в разделе 1.2.3. настоящей основной образовательной программы.

Технологии развития универсальных учебных действий

Так же как и в начальной школе, в основе развития УУД в основной школе лежит системно-деятельностный подход. В соответствии с ним именно активность обучающегося признаётся основой достижения развивающих целей образования — знания не передаются в готовом виде, а добываются самими обучающимися в процессе познавательной деятельности. В образовательной практике отмечается переход от обучения как презентации системы знаний к активной работе обучающихся над заданиями, непосредственно связанными с проблемами реальной жизни. Признание активной роли обучающегося в учении приводит к изменению представлений о содержании взаимодействия обучающегося с учителем и одноклассниками. Оно принимает характер сотрудничества. Единоличное руководство учителя в этом сотрудничестве замещается активным участием обучающихся в выборе методов обучения. Всё это придаёт особую актуальность задаче развития в основной школе универсальных учебных действий.

Развитие УУД в основной школе целесообразно в рамках использования возможностей современной информационной образовательной среды как:

- средства обучения, повышающего эффективность и качество подготовки школьников, организующего оперативную консультационную помощь в целях формирования культуры учебной деятельности в ОУ;
- инструмента познания за счёт формирования навыков исследовательской деятельности путём моделирования работы научных лабораторий, организации совместных учебных и исследовательских работ учеников и учителей, возможностей оперативной и самостоятельной обработки результатов экспериментальной деятельности;
- средства телекоммуникации, формирующего умения и навыки получения необходимой информации из разнообразных источников;
- средства развития личности за счёт формирования навыков культуры общения;
- эффективного инструмента контроля и коррекции результатов учебной деятельности.

Решение задачи развития универсальных учебных действий в основной школе происходит не только на занятиях по отдельным учебным предметам, но и в ходе внеурочной деятельности, а также в рамках надпредметных программ курсов и дисциплин (факультативов, кружков, элективов).

Среди технологий, методов и приёмов развития УУД в основной школе особое место занимают учебные ситуации, которые специализированы для развития определённых УУД. Они могут быть построены на предметном содержании и носить надпредметный характер. Типология учебных ситуаций в основной школе может быть представлена такими ситуациями, как:

- *ситуация-проблема* — прототип реальной проблемы, которая требует оперативного решения (с помощью подобной ситуации можно вырабатывать умения по поиску оптимального решения);
- *ситуация-иллюстрация* — прототип реальной ситуации, которая включается в качестве факта в лекционный материал (визуальная образная ситуация, представленная средствами ИКТ, вырабатывает умение визуализировать информацию для нахождения более простого способа её решения);
- *ситуация-оценка* — прототип реальной ситуации с готовым предполагаемым решением, которое следует оценить, и предложить своё адекватное решение;
- *ситуация-тренинг* — прототип стандартной или другой ситуации (тренинг возможно

проводить как по описанию ситуации, так и по её решению).

Наряду с учебными ситуациями для развития УУД в основной школе возможно использовать следующие типы задач.

Личностные универсальные учебные действия:

- на личностное самоопределение;
- на развитие Я-концепции;
- на смыслообразование;
- на мотивацию;
- на нравственно-этическое оценивание.

Коммуникативные универсальные учебные действия:

- на учёт позиции партнёра;
- на организацию и осуществление сотрудничества;
- на передачу информации и отображению предметного содержания;
- тренинги коммуникативных навыков;
- ролевые игры;
- групповые игры.

Познавательные универсальные учебные действия:

- задачи и проекты на выстраивание стратегии поиска решения задач;
- задачи и проекты на сериацию, сравнение, оценивание;
- задачи и проекты на проведение эмпирического исследования;
- задачи и проекты на проведение теоретического исследования;
- задачи на смысловое чтение.

Регулятивные универсальные учебные действия:

- на планирование;
- на рефлекссию;
- на ориентировку в ситуации;
- на прогнозирование;
- на целеполагание;
- на оценивание;
- на принятие решения;
- на самоконтроль;
- на коррекцию.

Развитию регулятивных универсальных учебных действий способствует также использование в учебном процессе системы таких индивидуальных или групповых учебных заданий, которые наделяют учащихся функциями организации их выполнения: планирования этапов выполнения работы, отслеживания продвижения в выполнении задания, соблюдения графика подготовки и предоставления материалов, поиска необходимых ресурсов, распределения обязанностей и контроля качества выполнения работы, — при минимизации пошагового контроля со стороны учителя. Примерами такого рода заданий могут служить: подготовка спортивного праздника (концерта, выставки поделок и т. п.) для младших школьников; подготовка материалов для внутришкольного сайта (стенгазеты, выставки и т. д.); ведение читательских дневников, дневников самонаблюдений, дневников наблюдений за природными явлениями; ведение протоколов выполнения учебного задания; выполнение различных творческих работ, предусматривающих сбор и обработку информации, подготовку предварительного наброска, черновой и окончательной версий, обсуждение и презентацию⁴.

Распределение материала и типовых задач по различным предметам не является жёстким, начальное освоение одних и тех же универсальных учебных действий и закрепление освоенного может происходить в ходе занятий по разным предметам. Распределение типовых задач внутри предмета должно быть направлено на достижение баланса между

⁴ Например, написание сочинения, подготовка сценария и создание видеоклипа, создание компьютерной анимации, создание макета объекта с заданными свойствами, проведение различных опросов с последующей обработкой данных и т. п.

временем освоения и временем использования соответствующих действий. При этом особенно важно учитывать, что достижение цели развития УУД в основной школе не является делом отдельных предметов, а становится обязательным для всех без исключения учебных курсов как в урочной, так и во внеурочной деятельности.

Одним из путей повышения мотивации и эффективности учебной деятельности в основной школе является включение обучающихся в учебно-исследовательскую и проектную деятельность, имеющую следующие особенности:

1) цели и задачи этих видов деятельности обучающихся определяются как их личностными, так и социальными мотивами. Это означает, что такая деятельность должна быть направлена не только на повышение компетентности подростков в предметной области определённых учебных дисциплин, на развитие их способностей, но и на создание продукта, имеющего значимость для других;

2) учебно-исследовательская и проектная деятельность должна быть организована таким образом, чтобы обучающиеся смогли реализовать свои потребности в общении со значимыми, референтными группами одноклассников, учителей и т. д. Строя различного рода отношения в ходе целенаправленной, поисковой, творческой и продуктивной деятельности, подростки овладевают нормами взаимоотношений с разными людьми, умениями переходить от одного вида общения к другому, приобретают навыки индивидуальной самостоятельной работы и сотрудничества в коллективе;

3) организация учебно-исследовательских и проектных работ школьников обеспечивает сочетание различных видов познавательной деятельности. В этих видах деятельности могут быть востребованы практически любые способности подростков, реализованы личные пристрастия к тому или иному виду деятельности.

При построении учебно-исследовательского процесса учителю важно учесть следующие моменты:

— тема исследования должна быть на самом деле интересна для ученика и совпадать с кругом интереса учителя;

— необходимо, чтобы обучающийся хорошо осознавал суть проблемы, иначе весь ход поиска её решения будет бессмыслен, даже если он будет проведён учителем безукоризненно правильно;

— организация хода работы над раскрытием проблемы исследования должна строиться на взаимной ответственности учителя и ученика друг перед другом и взаимопомощи;

— раскрытие проблемы в первую очередь должно приносить что-то новое ученику, а уже потом науке.

Учебно-исследовательская и проектная деятельность имеет как общие, так и специфические черты.

К *общим характеристикам* следует отнести:

- практически значимые цели и задачи учебно-исследовательской и проектной деятельности;

- структуру проектной и учебно-исследовательской деятельности, которая включает общие компоненты: анализ актуальности проводимого исследования; целеполагание, формулировку задач, которые следует решить; выбор средств и методов, адекватных поставленным целям; планирование, определение последовательности и сроков работ; проведение проектных работ или исследования; оформление результатов работ в соответствии с замыслом проекта или целями исследования; представление результатов в соответствующем использовании виде;

- компетентность в выбранной сфере исследования, творческую активность, собранность, аккуратность, целеустремлённость, высокую мотивацию.

Итогами проектной и учебно-исследовательской деятельности следует считать не столько предметные результаты, сколько интеллектуальное, личностное развитие школьников, рост их компетентности в выбранной для исследования или проекта сфере, формирование умения сотрудничать в коллективе и самостоятельно работать, уяснение сущности творческой исследовательской и проектной работы, которая рассматривается как показатель успешности (неуспешности) исследовательской деятельности.

Специфические черты (различия) проектной и учебно-исследовательской деятельности

Проектная деятельность	Учебно-исследовательская деятельность
Проект направлен на получение конкретного запланированного результата — продукта, обладающего определёнными свойствами и необходимого для конкретного использования	В ходе исследования организуется поиск в какой-то области, формулируются отдельные характеристики итогов работ. Отрицательный результат есть тоже результат
Реализацию проектных работ предваряет представление о будущем проекте, планирование процесса создания продукта и реализации этого плана. Результат проекта должен быть точно соотнесён со всеми характеристиками, сформулированными в его замысле	Логика построения исследовательской деятельности включает формулировку проблемы исследования, выдвижение гипотезы (для решения этой проблемы) и последующую экспериментальную или модельную проверку выдвинутых предположений

В решении задач развития универсальных учебных действий большое значение придаётся проектным формам работы, где, помимо направленности на конкретную проблему (задачу), создания определённого продукта, межпредметных связей, соединения теории и практики, обеспечивается совместное планирование деятельности учителем и обучающимися. Существенно, что необходимые для решения задачи или создания продукта конкретные сведения или знания должны быть найдены самими обучающимися. При этом изменяется роль учителя — из простого транслятора знаний он становится действительным организатором совместной работы с обучающимися, способствуя переходу к реальному сотрудничеству в ходе овладения знаниями.

При вовлечении обучающихся в проектную деятельность учителю важно помнить, что проект — это форма организации совместной деятельности учителя и обучающихся, совокупность приёмов и действий в их определённой последовательности, направленной на достижение поставленной цели — решение конкретной проблемы, значимой для обучающихся и оформленной в виде некоего конечного продукта.

Типология форм организации проектной деятельности (проектов) обучающихся может быть представлена по следующим основаниям:

- видам проектов: информационный (поисковый), исследовательский, творческий, социальный, прикладной (практико-ориентированный), игровой (ролевой), инновационный (предполагающий организационно-экономический механизм внедрения);
- содержанию: монопредметный, метапредметный, относящийся к области знаний (нескольким областям), относящийся к области деятельности и пр.;
- количеству участников: индивидуальный, парный, малогрупповой (до 5 человек), групповой (до 15 человек), коллективный (класс и более в рамках школы), муниципальный, городской, всероссийский, международный, сетевой (в рамках сложившейся партнёрской сети, в том числе в Интернете);
- длительности (продолжительности) проекта: от проекта-урока до вертикального многолетнего проекта;
- дидактической цели: ознакомление обучающихся с методами и технологиями проектной деятельности, обеспечение индивидуализации и дифференциации обучения, поддержка мотивации в обучении, реализация потенциала личности и пр.

Особое значение для развития УУД в основной школе имеет индивидуальный проект, представляющий собой самостоятельную работу, осуществляемую обучающимся на протяжении длительного периода, возможно в течение всего учебного года. В ходе такой работы подросток — автор проекта — самостоятельно или с небольшой помощью педагога получает возможность научиться планировать и работать по плану — это один из важнейших не только учебных, но и социальных навыков, которым должен овладеть

школьник.

Работая над проектом, подростки имеют возможность в полной мере реализовать познавательный мотив, выбирая темы, связанные со своими увлечениями, а иногда и с личными проблемами — примерно 20% обучающихся 8—9 классов в качестве тем персональных проектов выбирают лично окрашенные темы (например: «Как решать конфликты с родителями», «Как преодолеть барьеры в общении», «Образ будущего глазами подростка», «Подростковая агрессивность», «Как научиться понимать человека по его жестам, мимике, одежде», «Эмоциональное благополучие» и др.).

Одной из особенностей работы над проектом является самооценивание хода и результата работы. Это позволяет, оглянувшись назад, увидеть допущенные просчёты (на первых порах это переоценка собственных сил, неправильное распределение времени, неумение работать с информацией, вовремя обратиться за помощью).

Проектная форма сотрудничества предполагает совокупность способов, направленных не только на обмен информацией и действиями, но и на тонкую организацию совместной деятельности партнёров. Такая деятельность ориентирована на удовлетворение эмоционально-психологических потребностей партнёров на основе развития соответствующих УУД, а именно:

- оказывать поддержку и содействие тем, от кого зависит достижение цели;
- обеспечивать бесконфликтную совместную работу в группе;
- устанавливать с партнёрами отношения взаимопонимания;
- проводить эффективные групповые обсуждения;
- обеспечивать обмен знаниями между членами группы для принятия эффективных совместных решений;
- чётко формулировать цели группы и позволять её участникам проявлять инициативу для достижения этих целей;
- адекватно реагировать на нужды других.

В ходе проектной деятельности самым важным и трудным этапом является постановка цели своей работы. Помощь педагога необходима, главным образом, на этапе осмысления проблемы и постановки цели: нужно помочь автору будущего проекта найти ответ на вопрос: «Зачем я собираюсь делать этот проект?» Ответив на этот вопрос, обучающийся определяет цель своей работы. Затем возникает вопрос: «Что для этого следует сделать?» Решив его, обучающийся увидит задачи своей работы.

Следующий шаг — как это делать. Поняв это, обучающийся выберет способы, которые будет использовать при создании проекта. Также необходимо заранее решить, чего он хочет добиться в итоге. Это поможет представить себе ожидаемый результат. Только продумав все эти вопросы, можно приступать к работе.

Понятно, что ребёнок, не имеющий опыта подобной работы, нуждается в помощи педагога именно в этот момент. Для формирования такого алгоритма проектной работы подходят небольшие учебные проекты, которые можно предлагать ребятам уже с 5 класса. Кроме того, учебный проект — прекрасный способ проверки знаний обучающихся, поэтому контрольная работа по пройденной теме вполне может проводиться в форме защиты учебного проекта.

Проектная деятельность способствует развитию адекватной самооценки, формированию позитивной Я-концепции (опыт интересной работы и публичной демонстрации её результатов), развитию информационной компетентности. При правильной организации именно групповые формы учебной деятельности помогают формированию у обучающихся уважительного отношения к мнению одноклассников, воспитывают в них терпимость, открытость, тактичность, готовность прийти на помощь и другие ценные личностные качества.

Для успешного осуществления учебно-исследовательской деятельности обучающиеся должны овладеть следующими действиями:

- постановка проблемы и аргументирование её актуальности;
- формулировка гипотезы исследования и раскрытие замысла — сущности будущей деятельности;
- планирование исследовательских работ и выбор необходимого инструментария;

- собственно проведение исследования с обязательным поэтапным контролем и коррекцией результатов работ;
- оформление результатов учебно-исследовательской деятельности как конечного продукта;
- представление результатов исследования широкому кругу заинтересованных лиц для обсуждения и возможного дальнейшего практического использования.

Специфика учебно-исследовательской деятельности определяет многообразие форм её организации. В зависимости от урочных и внеурочных занятий учебно-исследовательская деятельность может приобретать разные формы.

Формы организации учебно-исследовательской деятельности на урочных занятиях могут быть следующими:

- урок-исследование, урок-лаборатория, урок — творческий отчёт, урок изобретательства, урок «Удивительное рядом», урок — рассказ об учёных, урок — защита исследовательских проектов, урок-экспертиза, урок «Патент на открытие», урок открытых мыслей;
- учебный эксперимент, который позволяет организовать освоение таких элементов исследовательской деятельности, как планирование и проведение эксперимента, обработка и анализ его результатов;
- домашнее задание исследовательского характера может сочетать в себе разнообразные виды, причём позволяет провести учебное исследование, достаточно протяжённое во времени.

Формы организации учебно-исследовательской деятельности на внеурочных занятиях могут быть следующими:

- исследовательская практика обучающихся;
- образовательные экспедиции — походы, поездки, экскурсии с чётко обозначенными образовательными целями, программой деятельности, продуманными формами контроля. Образовательные экспедиции предусматривают активную образовательную деятельность школьников, в том числе и исследовательского характера;
- факультативные занятия, предполагающие углублённое изучение предмета, дают большие возможности для реализации на них учебно-исследовательской деятельности обучающихся;
- ученическое научно-исследовательское общество — форма внеурочной деятельности, которая сочетает в себе работу над учебными исследованиями, коллективное обсуждение промежуточных и итоговых результатов этой работы, организацию круглых столов, дискуссий, дебатов, интеллектуальных игр, публичных защит, конференций и др., а также встречи с представителями науки и образования, экскурсии в учреждения науки и образования;
- участие обучающихся в олимпиадах, конкурсах, конференциях, в том числе дистанционных, предметных неделях, интеллектуальных марафонах предполагает выполнение ими учебных исследований или их элементов в рамках данных мероприятий.

Многообразие форм учебно-исследовательской деятельности позволяет обеспечить подлинную интеграцию урочной и внеурочной деятельности обучающихся по развитию у них УУД. Стержнем этой интеграции является системно-деятельностный подход как принцип организации образовательного процесса в основной школе. Ещё одной особенностью учебно-исследовательской деятельности является её связь с проектной деятельностью обучающихся. Как было указано выше, одним из видов учебных проектов является исследовательский проект, где при сохранении всех черт проектной деятельности обучающихся одним из её компонентов выступает исследование.

При этом необходимо соблюдать ряд условий:

- проект или учебное исследование должны быть выполнимыми и соответствовать возрасту, способностям и возможностям обучающегося;
- для выполнения проекта должны быть все условия — информационные ресурсы, мастерские, клубы, школьные научные общества;
- обучающиеся должны быть подготовлены к выполнению проектов и учебных исследований как в части ориентации при выборе темы проекта или учебного исследования, так и в части конкретных приёмов, технологий и методов, необходимых для успешной реализации выбранного вида проекта;

- необходимо обеспечить педагогическое сопровождение проекта как в отношении выбора темы и содержания (научное руководство), так и в отношении собственно работы и используемых методов (методическое руководство);
- необходимо использовать для начинающих дневник самоконтроля, в котором отражаются элементы самоанализа в ходе работы и который используется при составлении отчётов и во время собеседований с руководителями проекта;
- необходимо наличие ясной и простой критериальной системы оценки итогового результата работы по проекту и индивидуального вклада (в случае группового характера проекта или исследования) каждого участника;
- результаты и продукты проектной или исследовательской работы должны быть презентованы, получить оценку и признание достижений в форме общественной конкурсной защиты, проводимой в очной форме или путём размещения в открытых ресурсах Интернета для обсуждения.

Условия и средства формирования универсальных учебных действий

Учебное сотрудничество

На ступени основного общего образования дети активно включаются в совместные занятия. Хотя учебная деятельность по своему характеру остаётся преимущественно *индивидуальной*, тем не менее *вокруг* неё (например, на переменах, в групповых играх, спортивных соревнованиях, в домашней обстановке и т. д.) нередко возникает настоящее сотрудничество обучающихся: дети *помогают* друг другу, осуществляют *взаимоконтроль* и т. д.

В условиях *специально организуемого учебного сотрудничества* формирование коммуникативных действий происходит более интенсивно (т. е. в более ранние сроки), с более высокими показателями и в более широком спектре. К числу основных составляющих организации совместного действия можно отнести:

- распределение начальных действий и операций, заданное предметным условием совместной работы;
- обмен способами действия, обусловленный необходимостью включения различных для участников моделей действия в качестве средства для получения продукта совместной работы;
- взаимопонимание, определяющее для участников характер включения различных моделей действия в общий способ деятельности (взаимопонимание позволяет установить соответствие собственного действия и его продукта и действия другого участника, включённого в деятельность);
- коммуникацию (общение), обеспечивающую реализацию процессов распределения, обмена и взаимопонимания;
- планирование общих способов работы, основанное на предвидении и определении участниками адекватных задаче условий протекания деятельности и построения соответствующих схем (планов работы);
- рефлекссию, обеспечивающую преодоление ограничений собственного действия относительно общей схемы деятельности.

Совместная деятельность

Под совместной деятельностью понимается обмен действиями и операциями, а также вербальными и невербальными средствами между учителем и учениками и между самими обучающимися в процессе формирования знаний и умений.

Общей особенностью совместной деятельности является преобразование, перестройка позиции личности как в отношении к усвоенному содержанию, так и в отношении к собственным взаимодействиям, что выражается в изменении ценностных установок, смысловых ориентиров, целей учения и самих способов взаимодействия и отношений между участниками процесса обучения.

Совместная учебная деятельность характеризуется умением каждого из участников ставить цели совместной работы, определять способы совместного выполнения заданий и средства контроля, перестраивать свою деятельность в зависимости от изменившихся условий её совместного осуществления, понимать и учитывать при выполнении задания позиции других

участников.

Деятельность учителя на уроке предполагает организацию совместного действия детей как внутри одной группы, так и между группами: учитель направляет обучающихся на совместное выполнение задания.

Цели организации работы в группе:

- создание учебной мотивации;
- пробуждение в учениках познавательного интереса;
- развитие стремления к успеху и одобрению;
- снятие неуверенности в себе, боязни сделать ошибку и получить за это порицание;
- развитие способности к самостоятельной оценке своей работы;
- формирование умения общаться и взаимодействовать с другими обучающимися.

Для организации групповой работы класс делится на группы по 3—6 человек, чаще всего по 4 человека. Задание даётся группе, а не отдельному ученику. Занятия могут проходить в форме соревнования двух команд. Командные соревнования позволяют актуализировать у обучающихся мотив выигрыша и тем самым пробудить интерес к выполняемой деятельности.

Можно выделить три принципа организации совместной деятельности:

- 1) принцип индивидуальных вкладов;
- 2) позиционный принцип, при котором важно столкновение и координация разных позиций членов группы;
- 3) принцип содержательного распределения действий, при котором за обучающимися закреплены определённые модели действий.

Группа может быть составлена из обучающегося, имеющего высокий уровень интеллектуального развития, обучающегося с недостаточным уровнем компетенции в изучаемом предмете и обучающегося с низким уровнем познавательной активности. Кроме того, группы могут быть созданы на основе пожеланий самих обучающихся: по сходным интересам, стилям работы, дружеским отношениям и т. п.

Роли обучающихся при работе в группе могут распределяться по-разному:

- все роли заранее распределены учителем;
- роли участников смешаны: для части обучающихся они строго заданы и неизменны в течение всего процесса решения задачи, другая часть группы определяет роли самостоятельно, исходя из своего желания;
- участники группы сами выбирают себе роли.

Во время работы обучающихся в группах учитель может занимать следующие позиции — руководителя, «режиссёра» группы; выполнять функции одного из участников группы; быть экспертом, отслеживающим и оценивающим ход и результаты групповой работы, наблюдателем за работой группы.

Частным случаем групповой совместной деятельности обучающихся является работа парами. Эта форма учебной деятельности может быть использована как на этапе предварительной ориентировки, когда школьники выделяют (с помощью учителя или самостоятельно) содержание новых для них знаний, так и на этапе отработки материала и контроля за процессом усвоения.

В качестве вариантов работы парами можно назвать следующие:

- 1) ученики, сидящие за одной партой, получают одно и то же задание; вначале каждый выполняет задание самостоятельно, затем они обмениваются тетрадями, проверяют правильность полученного результата и указывают друг другу на ошибки, если они будут обнаружены;
- 2) ученики поочередно выполняют общее задание, используя те определённые знания и средства, которые имеются у каждого;
- 3) обмен заданиями: каждый из соседей по парте получает лист с заданиями, составленными другими учениками. Они выполняют задания, советуясь друг с другом. Если оба не справляются с заданиями, они могут обратиться к авторам заданий за помощью. После завершения выполнения заданий ученики возвращают работы авторам для проверки. Если авторы нашли ошибку, они должны показать её ученикам, обсудить её и попросить

исправить. Ученики, в свою очередь, могут также оценить качество предложенных заданий (сложность, оригинальность и т. п.).

Учитель получает возможность реально осуществлять дифференцированный и индивидуальный подход к обучающимся: учитывать их способности, темп работы, взаимную склонность при делении класса на группы, давать группам задания, различные по трудности, уделять больше внимания слабым учащимся.

Разновозрастное сотрудничество

Особое место в развитии коммуникативных и кооперативных компетенций школьников может принадлежать такой форме организации обучения, как разновозрастное сотрудничество. Чтобы научиться учить себя, т. е. овладеть деятельностью учения, школьнику нужно поработать в позиции учителя по отношению к другому (пробую учить других) или к самому себе (учу себя сам). Разновозрастное учебное сотрудничество предполагает, что младшим подросткам предоставляется новое место в системе учебных отношений (например, роль учителя в 1—2 классах).

Эта работа обучающихся в позиции учителя выгодно отличается от их работы в позиции ученика в мотивационном отношении. Ситуация разновозрастного учебного сотрудничества является мощным резервом повышения учебной мотивации в критический период развития учащихся. Она создаёт условия для опробования, анализа и обобщения освоенных ими средств и способов учебных действий, помогает самостоятельно (не только для себя, но и для других) выстраивать алгоритм учебных действий, отбирать необходимые средства для их осуществления.

Проектная деятельность обучающихся как форма сотрудничества

Средняя ступень школьного образования является исключительно благоприятным периодом для развития коммуникативных способностей и *сотрудничества, кооперации* между детьми, а также для вхождения в проектную (продуктивную) деятельность. Исходными умениями здесь могут выступать: соблюдение договорённости о правилах взаимодействия (один отвечает — остальные слушают); оценка ответа товарища только после завершения его выступления; правила работы в группе, паре; действия обучающихся на основе заданного эталона и т. д.

Целесообразно разделять разные типы ситуаций сотрудничества.

1. Ситуация *сотрудничества со сверстниками с распределением функций*. Способность сформулировать вопрос, помогающий добыть информацию, недостающую для успешного действия, является существенным показателем учебной инициативности обучающегося, перехода от позиции обучаемого к позиции учащего себя самостоятельно с помощью других людей.

2. Ситуация *сотрудничества со взрослым с распределением функций*. Эта ситуация отличается от предыдущей тем, что партнёром обучающегося выступает не сверстник, а взрослый. Здесь требуется способность обучающегося проявлять инициативу в ситуации неопределённой задачи: с помощью вопросов получать недостающую информацию.

3. Ситуация *взаимодействия со сверстниками без чёткого разделения функций*.

4. Ситуация *конфликтного взаимодействия со сверстниками*.

Последние две ситуации позволяют выделить индивидуальные стили сотрудничества, свойственные детям: склонность к лидерству, подчинению, агрессивность, индивидуалистические тенденции и пр.

Установлено, что у обучающихся, занимающихся проектной деятельностью, учебная мотивация учения в целом выражена выше. Кроме того, с помощью проектной деятельности может быть существенно снижена школьная тревожность.

Дискуссия

Диалог обучающихся может проходить не только в устной, но и в письменной форме. На определённом этапе эффективным средством работы обучающихся со своей и чужой точками зрения может стать *письменная дискуссия*. В начальной школе на протяжении более чем 3 лет совместные действия обучающихся строятся преимущественно через *устные формы учебных диалогов* с одноклассниками и учителем.

Устная дискуссия помогает ребёнку сформировать свою точку зрения, отличить её от

других точек зрения, а также скоординировать разные точки зрения для достижения общей цели. Вместе с тем для становления способности к самообразованию очень важно развивать письменную форму диалогического взаимодействия с другими и самим собой. Наиболее удобное время для этого — основное звено школы (5—8 классы), где может произойти следующий шаг в развитии учебного сотрудничества — переход к письменным формам ведения дискуссии.

Выделяются следующие *функции письменной дискуссии*:

- чтение и понимание письменно изложенной точки зрения других людей как переходная учебная форма от устной дискуссии, характерной для начального этапа образования, к мысленному диалогу с авторами научных и научно-популярных текстов, из которых старшие подростки получают сведения о взглядах на проблемы, существующие в разных областях знаний;
- усиление письменного оформления мысли за счёт развития речи младших подростков, умения формулировать своё мнение так, чтобы быть понятым другими;
- письменная речь как средство развития теоретического мышления школьника содействует фиксированию наиболее важных моментов в изучаемом тексте (определение новой проблемы, установление противоречия, высказывание гипотез, выявление способов их проверки, фиксация выводов и др.);
- предоставление при организации на уроке письменной дискуссии возможности высказаться всем желающим, даже тем детям, которые по разным причинам (неуверенность, застенчивость, медленный темп деятельности, предпочтение роли слушателя) не участвуют в устных обсуждениях, а также дополнительной возможности концентрации внимания детей на уроке.

Тренинги

Наиболее эффективным способом психологической коррекции когнитивных и эмоционально-личностных компонентов рефлексивных способностей могут выступать разные формы и программы *тренингов* для подростков. Программы тренингов позволяют ставить и достигать следующих конкретных целей:

- вырабатывать положительное отношение друг к другу и умение общаться так, чтобы общение с тобой приносило радость окружающим;
- развивать навыки взаимодействия в группе;
- создать положительное настроение на дальнейшее продолжительное взаимодействие в тренинговой группе;
- развивать невербальные навыки общения;
- развивать навыки самопознания;
- развивать навыки восприятия и понимания других людей;
- учиться познавать себя через восприятие другого;
- получить представление о «неверных средствах общения»;
- развивать положительную самооценку;
- сформировать чувство уверенности в себе и осознание себя в новом качестве;
- познакомить с понятием «конфликт»;
- определить особенности поведения в конфликтной ситуации;
- обучить способам выхода из конфликтной ситуации;
- отработать ситуации предотвращения конфликтов;
- закрепить навыки поведения в конфликтной ситуации;
- снизить уровень конфликтности подростков.

Групповая игра и другие виды совместной деятельности в ходе тренинга вырабатывают необходимые навыки социального взаимодействия, умение подчиняться коллективной дисциплине и в то же время отстаивать свои права. В тренинге создаётся специфический вид эмоционального контакта. Сознание групповой принадлежности, солидарности, товарищеской взаимопомощи даёт подростку чувство благополучия и устойчивости.

В ходе тренингов коммуникативной компетентности подростков необходимо также уделять внимание вопросам культуры общения и выработке элементарных правил вежливости — повседневному этикету. Очень важно, чтобы современные подростки осознавали, что

культура поведения является неотъемлемой составляющей системы межличностного общения. Через ролевое проигрывание успешно отрабатываются навыки культуры общения, усваиваются знания этикета.

Общий приём доказательства

Доказательства могут выступать в процессе обучения в разнообразных функциях: как средство развития логического мышления обучающихся; как приём активизации мыслительной деятельности; как особый способ организации усвоения знаний; иногда как единственно возможная форма адекватной передачи определённого содержания, обеспечивающая последовательность и непротиворечивость выводов; как средство формирования и проявления поисковых, творческих умений и навыков учащихся.

Понятие доказательства и его структурные элементы рассматривают с двух точек зрения: как результат и как процесс. Обучение доказательству в школе предполагает формирование умений по решению следующих задач:

- анализ и воспроизведение готовых доказательств;
- опровержение предложенных доказательств;
- самостоятельный поиск, конструирование и осуществление доказательства.

Необходимость использования обучающимися доказательства возникает в ситуациях, когда:

- учитель сам формулирует то или иное положение и предлагает обучающимся доказать его;
- учитель ставит проблему, в ходе решения которой у обучающихся возникает потребность доказать правильность (истинность) выбранного пути решения.

В этих случаях для выполнения предлагаемых заданий обучающийся должен владеть деятельностью доказательства как одним из универсальных логических приёмов мышления.

Доказательство в широком смысле — это процедура, с помощью которой устанавливается истинность какого-либо суждения. Суть доказательства состоит в соотнесении суждения, истинность которого доказывается, либо с реальным положением вещей, либо с другими суждениями, истинность которых несомненна или уже доказана.

Любое доказательство включает:

- *тезис* — суждение (утверждение), истинность которого доказывается;
- *аргументы* (основания, доводы) — используемые в доказательстве уже известные достоверные факты, определения исходных понятий, аксиомы, утверждения, из которых необходимо следует истинность доказываемого тезиса;
- *демонстрация* — последовательность умозаключений — рассуждений, в ходе которых из одного или нескольких аргументов (оснований) выводится новое суждение, логически вытекающее из аргументов и называемое заключением; это и есть доказываемый тезис.

В целях обеспечения освоения обучающимися деятельности доказательства в работе учителей, наряду с обучением школьников конкретному доказательству тех или иных теорем, особое внимание должно уделяться вооружению обучающихся обобщённым умением доказывать.

Рефлексия

В наиболее широком значении рефлексия рассматривается как специфически человеческая способность, которая позволяет субъекту делать собственные мысли, эмоциональные состояния, действия и межличностные отношения предметом специального рассмотрения (анализа и оценки) и практического преобразования. Задача рефлексии — осознание внешнего и внутреннего опыта субъекта и его отражение в той или иной форме.

Выделяются *три основные сферы* существования рефлексии. Во-первых, это *сфера коммуникации и кооперации*, где рефлексия является механизмом выхода в позицию «над» и позицию «вне» — позиции, обеспечивающие координацию действий и организацию взаимопонимания партнёров. В этом контексте рефлексивные действия необходимы для того, чтобы опознать задачу как новую, выяснить, каких средств недостаёт для её решения, и ответить на первый вопрос самообучения: чему учиться?

Во-вторых, это *сфера мыслительных процессов*, направленных на решение задач: здесь рефлексия нужна для осознания субъектом совершаемых действий и выделения их

оснований. В рамках исследований этой сферы и сформировалось широко распространённое понимание феномена рефлексии в качестве направленности мышления на самоё себя, на собственные процессы и собственные продукты.

В-третьих, это *сфера самосознания*, нуждающаяся в рефлексии при самоопределении внутренних ориентиров и способов разграничения Я и не-Я. В конкретно-практическом плане развитая способность обучающихся к рефлексии своих действий предполагает осознание ими всех компонентов учебной деятельности:

- осознание учебной задачи (что такое задача? какие шаги необходимо осуществить для решения любой задачи? что нужно, чтобы решить данную конкретную задачу?);
- понимание цели учебной деятельности (чему я научился на уроке? каких целей добился? чему можно было научиться ещё?);
- оценка обучающимся способов действий, специфичных и инвариантных по отношению к различным учебным предметам (выделение и осознание общих способов действия, выделение общего инвариантного в различных учебных предметах, в выполнении разных заданий; осознанность конкретных операций, необходимых для решения познавательных задач).

Соответственно развитию рефлексии будет способствовать организация учебной деятельности, отвечающая следующим критериям:

- постановка всякой новой задачи как задачи с недостающими данными;
- анализ наличия способов и средств выполнения задачи;
- оценка своей готовности к решению проблемы;
- самостоятельный поиск недостающей информации в любом «хранилище» (учебнике, справочнике, книге, у учителя);
- самостоятельное изобретение недостающего способа действия (практически это перевод учебной задачи в творческую).

Формирование у школьников привычки к *систематическому развёрнутому словесному разъяснению всех совершаемых действий* (а это возможно только в условиях совместной деятельности или учебного сотрудничества) способствует возникновению *рефлексии*, иначе говоря, способности рассматривать и оценивать собственные действия, умения анализировать содержание и процесс своей мыслительной деятельности. «Что я делаю? Как я делаю? Почему я делаю так, а не иначе?» — в ответах на такие вопросы о собственных действиях и рождается *рефлексия*. В конечном счёте рефлексия даёт возможность человеку определять подлинные *основания* собственных действий при решении задач.

В *процессе совместной коллективно-распределённой деятельности* с учителем и особенно с одноклассниками у детей преодолевается эгоцентрическая позиция и развивается децентрация, понимаемая как способность строить своё действие с учётом действий партнёра, понимать относительность и субъективность отдельного частного мнения.

Кооперация со сверстниками не только создаёт условия для преодоления эгоцентризма как познавательной позиции, но и способствует личностной децентрации. Своевременное обретение механизмов децентрации служит мощной профилактикой эгоцентрической направленности личности, т. е. стремления человека удовлетворять свои желания и отстаивать свои цели, планы, взгляды без должной координации этих устремлений с другими людьми.

Коммуникативная деятельность в рамках специально организованного учебного сотрудничества учеников с взрослыми и сверстниками сопровождается яркими *эмоциональными* переживаниями, ведёт к усложнению эмоциональных оценок за счёт появления интеллектуальных эмоций (заинтересованность, сосредоточенность, раздумье) и в результате способствует формированию *эмпатического* отношения друг к другу.

Педагогическое общение

Наряду с учебным сотрудничеством со сверстниками важную роль в развитии коммуникативных действий играет сотрудничество с учителем, что обуславливает высокий уровень требований к качеству педагогического общения. Хотя программное содержание и формы образовательного процесса за последние 10—15 лет претерпели существенные изменения, стиль общения «учитель — ученик» не претерпел столь значительных

изменений. В определённой степени причиной этого является ригидность педагогических установок, определяющих авторитарное отношение учителя к обучающемуся.

Анализ педагогического общения позволяет выделить такие виды педагогического стиля, как авторитарный (директивный), демократический и либеральный (попустительский). Отметим, что понятие педагогического стиля рассматривается достаточно широко как стратегия всей педагогической деятельности, где собственно стиль общения с учеником лишь одна из составляющих педагогического стиля.

Можно выделить две основные позиции педагога — авторитарную и партнёрскую. Партнерская позиция может быть признана адекватной возрастным-психологическим особенностям подростка, задачам развития, в первую очередь задачам формирования самосознания и чувства взрослости.

2.2. Программы отдельных учебных предметов, курсов

2.2.1. Общие положения

Каждая ступень общего образования — самоценный, принципиально новый этап в жизни обучающегося, на котором расширяется сфера его взаимодействия с окружающим миром, изменяется социальный статус, возрастает потребность в самовыражении, самосознании и самоопределении.

Образование на ступени основного общего образования, с одной стороны, является логическим продолжением обучения в начальной школе, а с другой стороны, является базой для подготовки завершения общего образования на ступени среднего (полного) общего образования, перехода к профильному обучению, профессиональной ориентации и профессиональному образованию.

Учебная деятельность на этой ступени образования приобретает черты деятельности по саморазвитию и самообразованию.

В средних классах у обучающихся на основе усвоения научных понятий закладываются основы теоретического, формального и рефлексивного мышления, появляются способности рассуждать на основе общих посылок, умение оперировать гипотезами как отличительный инструмент научного рассуждения. Контролируемой и управляемой становится речь (обучающийся способен осознанно и произвольно строить свой рассказ), а также другие высшие психические функции — внимание и память. У подростков впервые начинает наблюдаться *умение длительное время удерживать внимание на отвлечённом, логически организованном материале. Интеллектуализируется процесс восприятия* — отыскание и выделение значимых, существенных связей и причинно-следственных зависимостей при работе с наглядным материалом, т. е. происходит подчинение процессу *осмысления* первичных зрительных ощущений.

Особенностью содержания современного основного общего образования является не только ответ на вопрос, что обучающийся должен знать (запомнить, воспроизвести), но и формирование универсальных учебных действий в личностных, коммуникативных, познавательных, регулятивных сферах, обеспечивающих способность к организации самостоятельной учебной деятельности.

Кроме этого, определение в программах содержания тех знаний, умений и способов деятельности, которые являются надпредметными, т. е. формируются средствами каждого учебного предмета, даёт возможность объединить возможности всех учебных предметов для решения общих задач обучения, приблизиться к реализации «идеальных» целей образования. В то же время такой подход позволит предупредить узкопредметность в отборе содержания образования, обеспечить интеграцию в изучении разных сторон окружающего мира.

Уровень сформированности УУД в полной мере зависит от способов организации учебной деятельности и сотрудничества, познавательной, творческой, художественно-эстетической и коммуникативной деятельности обучающихся. Это определило необходимость выделить в программах не только содержание знаний, но и содержание видов деятельности, которое включает конкретные УУД, обеспечивающие творческое применение знаний для решения жизненных задач, социального и учебно-исследовательского проектирования. Именно этот аспект примерных программ даёт основание для утверждения гуманистической, личностно и социально ориентированной направленности процесса

образования на данной ступени общего образования.

В соответствии с системно-деятельностным подходом, составляющим методологическую основу требований Стандарта, содержание планируемых результатов описывает и характеризует обобщённые способы действий с учебным материалом, позволяющие учащимся успешно решать учебные и учебно-практические задачи, в том числе задачи, направленные на отработку теоретических моделей и понятий и задачи по возможности максимально приближенные к реальным жизненным ситуациям.

Программы по учебным предметам включают:

- 1) пояснительную записку, в которой конкретизируются общие цели основного общего образования с учётом специфики учебного предмета;
- 2) общую характеристику учебного предмета, курса;
- 3) описание места учебного предмета, курса в учебном плане;
- 4) личностные, метапредметные и предметные результаты освоения конкретного учебного предмета, курса;
- 5) содержание учебного предмета, курса;
- 6) тематическое планирование с определением основных видов учебной деятельности;
- 7) описание учебно-методического и материально-технического обеспечения образовательного процесса;
- 8) планируемые результаты изучения учебного предмета, курса.

2.2.2. Основное содержание учебных предметов на ступени основного общего образования

В данном разделе дана общая характеристика содержания учебных предметов. Рабочие программы учебных предметов на ступени основного общего образования являются приложением к основной образовательной программе основного общего образования.

Русский язык

Русский язык – национальный язык русского народа и государственный язык Российской Федерации, являющийся также средством межнационального общения. Изучение предмета «Русский язык» на уровне основного общего образования нацелено на личностное развитие обучающихся, так как формирует представление о единстве и многообразии языкового и культурного пространства России, о русском языке как духовной, нравственной и культурной ценности народа.

Русский язык является основой развития мышления и средством обучения в школе, поэтому его изучение неразрывно связано со всем процессом обучения на уровне основного общего образования.

Изучение русского языка направлено на развитие и совершенствование коммуникативной компетенции (включая языковой, речевой и социолингвистический ее компоненты), лингвистической (языковедческой), а также культуроведческой компетенций.

Коммуникативная компетенция – владение всеми видами речевой деятельности и основами культуры устной и письменной речи, умениями и навыками использования языка в различных сферах и ситуациях общения, соответствующих опыту, интересам, психологическим особенностям обучающихся основной школы.

Лингвистическая (языковедческая) компетенция – способность получать и использовать знания о языке как знаковой системе и общественном явлении, о его устройстве, развитии и функционировании; общие сведения о лингвистике как науке и ученых-русистах; об основных нормах русского литературного языка; способность обогащать свой словарный запас; формировать навыки анализа и оценки языковых явлений и фактов; умение пользоваться различными лингвистическими словарями.

Культуроведческая компетенция – осознание языка как формы выражения национальной культуры, взаимосвязи языка и истории народа, национально-культурной специфики русского языка, владение нормами русского речевого этикета, культурой межнационального общения.

Владение русским языком, умение общаться, добиваться успеха в процессе коммуникации являются теми характеристиками личности, которые во многом определяют достижения

обучающихся практически во всех областях жизни, способствуют их социальной адаптации к изменяющимся условиям современного мира.

В процессе изучения русского языка создаются предпосылки для восприятия и понимания художественной литературы как искусства слова, закладываются основы, необходимые для изучения иностранных языков.

Владение русским языком, умение общаться, добиваться успеха в процессе коммуникации являются теми характеристиками личности, которые во многом определяют достижения обучающихся практически во всех областях жизни, способствуют их социальной адаптации к изменяющимся условиям современного мира.

В процессе изучения русского языка создаются предпосылки для восприятия и понимания художественной литературы как искусства слова, закладываются основы, необходимые для изучения иностранных языков.

Целью реализации основной образовательной программы основного общего образования по предмету «Русский язык» (далее – Программы) является усвоение содержания предмета «Русский язык» и достижение обучающимися результатов изучения в соответствии с требованиями, установленными Федеральным государственным образовательным стандартом основного общего образования.

Главными задачами реализации Программы являются:

- формирование у учащихся ценностного отношения к языку как хранителю культуры, как государственному языку Российской Федерации, как языку межнационального общения;
- усвоение знаний о русском языке как развивающейся системе, их углубление и систематизация; освоение базовых лингвистических понятий и их использование при анализе и оценке языковых фактов;
- овладение функциональной грамотностью и принципами нормативного использования языковых средств;
- овладение основными видами речевой деятельности, использование возможностей языка как средства коммуникации и средства познания.

В процессе изучения предмета «Русский язык» создаются условия

- для развития личности, ее духовно-нравственного и эмоционального совершенствования;
- для развития способностей, удовлетворения познавательных интересов, самореализации обучающихся, в том числе лиц, проявивших выдающиеся способности;
- для формирования социальных ценностей обучающихся, основ их гражданской идентичности и социально-профессиональных ориентаций;
- для включения обучающихся в процессы преобразования социальной среды, формирования у них лидерских качеств, опыта социальной деятельности, реализации социальных проектов и программ;
- для знакомства обучающихся с методами научного познания;
- для формирования у обучающихся опыта самостоятельной образовательной, общественной, проектно-исследовательской и художественной деятельности;
- для овладения обучающимися ключевыми компетенциями, составляющими основу дальнейшего успешного образования и ориентации в мире профессий.

Речь и речевое общение

1. Речь и речевое общение. Речевая ситуация. Речь устная и письменная. Речь диалогическая и монологическая. Монолог и его виды. Диалог и его виды.

2. Осознание основных особенностей устной и письменной речи; анализ образцов устной и письменной речи. Различение диалогической и монологической речи. Владение различными видами монолога и диалога. Понимание коммуникативных целей и мотивов говорящего в разных ситуациях общения. Владение нормами речевого поведения в типичных ситуациях формального и неформального межличностного общения.

Речевая деятельность

1. Виды речевой деятельности: чтение, аудирование (слушание), говорение, письмо. Культура чтения, аудирования, говорения и письма.

2. Овладение основными видами речевой деятельности. Адекватное понимание основной и дополнительной информации текста, воспринимаемого зрительно или на слух. Передача содержания прочитанного или прослушанного текста в сжатом или развёрнутом виде в соответствии с ситуацией речевого общения. Овладение практическими умениями просмотрового, ознакомительного, изучающего чтения, приёмами работы с учебной книгой и другими информационными источниками. Овладение различными видами аудирования. Изложение содержания прослушанного или прочитанного текста (подробное, сжатое, выборочное).

Создание устных и письменных монологических, а также устных диалогических высказываний разной коммуникативной направленности с учётом целей и ситуации общения. Отбор и систематизация материала на определённую тему; поиск, анализ и преобразование информации, извлеченной из различных источников.

Текст

1. Понятие текста, основные признаки текста (членимость, смысловая цельность, связность). Тема, основная мысль текста. Микротема текста.

Средства связи предложений и частей текста. Абзац как средство композиционно-стилистического членения текста.

Функционально-смысловые типы речи: описание, повествование, рассуждение. Структура текста. План и тезисы как виды информационной переработки текста.

2. Анализ текста с точки зрения его темы, основной мысли, структуры, принадлежности к функционально-смысловому типу речи. Деление текста на смысловые части и составление плана. Определение средств и способов связи предложений в тексте. Анализ языковых особенностей текста. Выбор языковых средств в зависимости от цели, темы, основной мысли, адресата, ситуации и условий общения. Создание текстов различного типа, стиля, жанра. Соблюдение норм построения текста (логичность, последовательность, связность, соответствие теме и др.). Оценивание и редактирование устного и письменного речевого высказывания. Составление плана текста, тезисов.

Функциональные разновидности языка

1. Функциональные разновидности языка: разговорный язык; функциональные стили: научный, публицистический, официально-деловой; язык художественной литературы.

Основные жанры научного (отзыв, выступление, доклад), публицистического (выступление, интервью), официально-делового (расписка, доверенность, заявление) стилей, разговорной речи (рассказ, беседа).

2. Установление принадлежности текста к определённой функциональной разновидности языка. Создание письменных высказываний разных стилей, жанров и типов речи: тезисы, отзыв, письмо, расписка, доверенность, заявление, повествование, описание, рассуждение. Выступление перед аудиторией сверстников с небольшими сообщениями, докладом.

Общие сведения о языке

1. Русский язык — национальный язык русского народа, государственный язык Российской Федерации и язык межнационального общения. Русский язык в современном мире.

Русский язык в кругу других славянских языков. Роль старославянского (церковнославянского) языка в развитии русского языка.

Русский язык как развивающееся явление. Формы функционирования современного русского языка: литературный язык, диалекты, просторечие, профессиональные разновидности, жаргон.

Русский язык — язык русской художественной литературы. Основные изобразительные средства русского языка.

Лингвистика как наука о языке.

Основные разделы лингвистики.

Выдающиеся отечественные лингвисты.

2. Осознание важности коммуникативных умений в жизни человека, понимание роли русского языка в жизни общества и государства, в современном мире.

Понимание различий между литературным языком и диалектами, просторечием, профессиональными разновидностями языка, жаргоном.

Осознание красоты, богатства, выразительности русского языка. Наблюдение за использованием изобразительных средств языка в художественных текстах.

Фонетика и орфоэпия

1. Фонетика как раздел лингвистики.

Звук как единица языка. Система гласных звуков. Система согласных звуков. Изменение звуков в речевом потоке. Элементы фонетической транскрипции. Слог. Ударение.

Орфоэпия как раздел лингвистики. Основные правила нормативного произношения и ударения.

Орфоэпический словарь.

2. Совершенствование навыков различения ударных и безударных гласных, звонких и глухих, твёрдых и мягких согласных. Объяснение с помощью элементов транскрипции особенностей произношения и написания слов. Проведение фонетического разбора слов.

Нормативное произношение слов. Оценка собственной и чужой речи с точки зрения орфоэпической правильности.

Применение фонетико-орфоэпических знаний и умений в собственной речевой практике.

Использование орфоэпического словаря для овладения произносительной культурой.

Графика

1. Графика как раздел лингвистики. Соотношение звука и буквы. Обозначение на письме твёрдости и мягкости согласных. Способы обозначения [j’].

2. Совершенствование навыков сопоставления звукового и буквенного состава слова. Использование знания алфавита при поиске информации в словарях, справочниках, энциклопедиях.

Морфемика и словообразование

1. Морфемика как раздел лингвистики. Морфема как минимальная значимая единица языка.

Словообразующие и формообразующие морфемы. Окончание как формообразующая морфема.

Приставка, суффикс как словообразующие морфемы.

Корень. Однокоренные слова. Чередование гласных и согласных в корнях слов. Варианты морфем.

Возможность исторических изменений в структуре слова. Понятие об этимологии. Этимологический словарь.

Словообразование как раздел лингвистики. Исходная (производящая) основа и словообразующая морфема.

Основные способы образования слов: приставочный, суффиксальный, приставочно-суффиксальный, бессуффиксный; сложение и его виды; переход слова из одной части речи в другую; сращение сочетания слов в слово. Словообразовательная пара, словообразовательная цепочка. Словообразовательное гнездо слов.

Словообразовательный и морфемный словари.

Основные выразительные средства словообразования.

2. Осмысление морфемы как значимой единицы языка. Осознание роли морфем в процессах формо- и словообразования.

Определение основных способов словообразования, построение словообразовательных цепочек слов.

Применение знаний и умений по морфемике и словообразованию в практике правописания.

Использование словообразовательного, морфемного и этимологического словарей при решении разнообразных учебных задач.

Лексикология и фразеология

1. Лексикология как раздел лингвистики. Слово как единица языка. Лексическое значение слова. Однозначные и многозначные слова; прямое и переносное значения слова.

Переносное значение слов как основа тропов.

Тематические группы слов. Толковые словари русского языка.

Синонимы. Антонимы. Омонимы. Словари синонимов и антонимов русского языка.

Лексика русского языка с точки зрения её происхождения: исконно русские и заимствованные слова. Словари иностранных слов.

Лексика русского языка с точки зрения её активного и пассивного запаса. Архаизмы, историзмы, неологизмы.

Лексика русского языка с точки зрения сферы её употребления. Общеупотребительные слова. Диалектные слова. Термины и профессионализмы. Жаргонная лексика.

Стилистические пласты лексики.

Фразеология как раздел лингвистики. Фразеологизмы. Пословицы, поговорки, афоризмы, крылатые слова. Фразеологические словари.

Разные виды лексических словарей и их роль в овладении словарным богатством родного языка.

2. Дифференциация лексики по типам лексического значения с точки зрения её активного и пассивного запаса, происхождения, сферы употребления, экспрессивной окраски и стилистической принадлежности.

Употребление лексических средств в соответствии со значением и ситуацией общения. Оценка своей и чужой речи с точки зрения точного, уместного и выразительного словоупотребления.

Проведение лексического разбора слов.

Извлечение необходимой информации из лексических словарей различных типов (толкового словаря, словарей синонимов, антонимов, устаревших слов, иностранных слов, фразеологического словаря и др.) и использование её в различных видах деятельности.

Морфология

1. Морфология как раздел грамматики.

Части речи как лексико-грамматические разряды слов. Система частей речи в русском языке.

Самостоятельные (знаменательные) части речи. Общее грамматическое значение, морфологические и синтаксические свойства имени существительного, имени прилагательного, имени числительного, местоимения, глагола, наречия. Место причастия, деепричастия, слов категории состояния в системе частей речи.

Служебные части речи, их разряды по значению, структуре и синтаксическому употреблению.

Междометия и звукоподражательные слова.

Омонимия слов разных частей речи.

Словари грамматических трудностей.

2. Распознавание частей речи по грамматическому значению, морфологическим признакам и синтаксической роли. Проведение морфологического разбора слов разных частей речи. Нормативное употребление форм слов различных частей речи. Применение морфологических знаний и умений в практике правописания.

Использование словарей грамматических трудностей в речевой практике.

Синтаксис

1. Синтаксис как раздел грамматики. Словосочетание и предложение как единицы синтаксиса.

Словосочетание как синтаксическая единица, типы словосочетаний. Виды связи в словосочетании.

Виды предложений по цели высказывания и эмоциональной окраске. Грамматическая основа предложения, главные и второстепенные члены, способы их выражения. Виды сказуемого.

Структурные типы простых предложений: двусоставные и односоставные, распространённые и нераспространённые, предложения осложнённой и неосложнённой структуры, полные и неполные.

Виды односоставных предложений.

Предложения осложнённой структуры. Однородные члены предложения, обособленные

члены предложения, обращение, вводные и вставные конструкции.

Классификация сложных предложений. Средства выражения синтаксических отношений между частями сложного предложения. Сложные предложения союзные (сложносочинённые, сложноподчинённые) и бессоюзные. Сложные предложения с различными видами связи.

Способы передачи чужой речи.

2. Проведение синтаксического разбора словосочетаний и предложений разных видов. Анализ разнообразных синтаксических конструкций и правильное употребление их в речи. Оценка собственной и чужой речи с точки зрения правильности, уместности и выразительности употребления синтаксических конструкций. Использование синонимических конструкций для более точного выражения мысли и усиления выразительности речи.

Применение синтаксических знаний и умений в практике правописания.

Правописание: орфография и пунктуация

1. Орфография как система правил правописания. Понятие орфограммы.

Правописание гласных и согласных в составе морфем. Правописание *ъ* и *ь*.

Слитные, дефисные и отдельные написания.

Употребление прописной и строчной буквы.

Перенос слов.

Орфографические словари и справочники.

Пунктуация как система правил правописания.

Знаки препинания и их функции. Одиночные и парные знаки препинания.

Знаки препинания в конце предложения.

Знаки препинания в простом неосложнённом предложении.

Знаки препинания в простом осложнённом предложении.

Знаки препинания в сложном предложении: сложносочинённом, сложноподчинённом, бессоюзном, а также в сложном предложении с разными видами связи.

Знаки препинания при прямой речи и цитировании, в диалоге.

Сочетание знаков препинания.

2. Овладение орфографической и пунктуационной зоркостью. Соблюдение основных орфографических и пунктуационных норм в письменной речи. Опора на фонетический, морфемно-словообразовательный и морфологический анализ при выборе правильного написания слова. Опора на грамматико-интонационный анализ при объяснении расстановки знаков препинания в предложении.

Использование орфографических словарей и справочников по правописанию для решения орфографических и пунктуационных проблем.

Язык и культура

1. Взаимосвязь языка и культуры, истории народа. Русский речевой этикет.

2. Выявление единиц языка с национально-культурным компонентом значения, объяснение их значений с помощью лингвистических словарей (толковых, этимологических и др.). Уместное использование правил русского речевого этикета в учебной деятельности и повседневной жизни.

Русский язык, 5 класс.

Программа по русскому языку для 5 класса основной образовательной школы реализует основные идеи Федерального государственного образовательного стандарта основного общего образования. Ее характеризуют направленность на достижение результатов освоения курса русского языка не только на предметном, но и на личностном и метапредметном уровнях, системно-деятельностный подход, актуализация воспитательной функции учебного предмета «Русский язык».

I. Планируемые результаты освоения курса.

Личностные

Умение организовывать учебное сотрудничество и совместную деятельность с учителем и сверстниками; работать индивидуально и в группе: находить общее решение и разрешать

конфликты на основе согласования позиций и учета интересов; формулировать, аргументировать и отстаивать свое мнение. Обучающийся сможет:

- определять возможные роли в совместной деятельности;
- играть определенную роль в совместной деятельности;
- принимать позицию собеседника, понимая позицию другого, различать в его речи: мнение (точку зрения), доказательство (аргументы), факты; гипотезы, аксиомы, теории;
- определять свои действия и действия партнера, которые способствовали или препятствовали продуктивной коммуникации;
- строить позитивные отношения в процессе учебной и познавательной деятельности;
- корректно и аргументированно отстаивать свою точку зрения, в дискуссии уметь выдвигать контраргументы, перефразировать свою мысль (владение механизмом эквивалентных замен);
- критически относиться к собственному мнению, с достоинством признавать ошибочность своего мнения (если оно таково) и корректировать его;
- предлагать альтернативное решение в конфликтной ситуации;
- выделять общую точку зрения в дискуссии;
- договариваться о правилах и вопросах для обсуждения в соответствии с поставленной перед группой задачей;
- организовывать учебное взаимодействие в группе (определять общие цели, распределять роли, договариваться друг с другом и т. д.);

Метапредметные

- анализировать существующие и планировать будущие образовательные результаты;
- идентифицировать собственные проблемы и определять главную проблему;
- выдвигать версии решения проблемы, формулировать гипотезы, предвосхищать конечный результат;
- ставить цель деятельности на основе определенной проблемы и существующих возможностей;
- формулировать учебные задачи как шаги достижения поставленной цели деятельности;
- обосновывать целевые ориентиры и приоритеты ссылками на ценности, указывая и обосновывая логическую последовательность шагов.
- самостоятельно планировать пути достижения целей, в том числе альтернативные, осознанно выбирать наиболее эффективные способы решения учебных и познавательных задач.
- определять необходимые действие(я) в соответствии с учебной и познавательной задачей и составлять алгоритм их выполнения;
- обосновывать и осуществлять выбор наиболее эффективных способов решения учебных и познавательных задач;
- определять/находить, в том числе из предложенных вариантов, условия для выполнения учебной и познавательной задачи;
- выбирать из предложенных вариантов и самостоятельно искать средства/ресурсы для решения задачи/достижения цели;
- составлять план решения проблемы (выполнения проекта, проведения исследования);
- определять потенциальные затруднения при решении учебной и познавательной задачи и находить средства для их устранения;
- соотносить свои действия с планируемыми результатами, осуществлять контроль своей деятельности в процессе достижения результата, определять способы действий в рамках предложенных условий и требований, корректировать свои действия в соответствии с изменяющейся ситуацией.
- определять совместно с педагогом и сверстниками критерии планируемых результатов и критерии оценки своей учебной деятельности;
- систематизировать (в том числе выбирать приоритетные) критерии планируемых результатов и оценки своей деятельности;

- отбирать инструменты для оценивания своей деятельности, осуществлять самоконтроль своей деятельности в рамках предложенных условий и требований;
- оценивать свою деятельность, аргументируя причины достижения или отсутствия планируемого результата;
- находить достаточные средства для выполнения учебных действий в изменяющейся ситуации и/или при отсутствии планируемого результата
- сверять свои действия с целью и, при необходимости, исправлять ошибки самостоятельно.

Предметные.

Пятиклассник научится:

- владеть навыками работы с учебной книгой, словарями и другими информационными источниками, включая СМИ и ресурсы Интернета;
- владеть навыками различных видов чтения (изучающим, ознакомительным, просмотровым) и информационной переработки прочитанного материала;
- владеть различными видами аудирования (с полным пониманием, с пониманием основного содержания, с выборочным извлечением информации) и информационной переработки текстов различных функциональных разновидностей языка;
- адекватно понимать, интерпретировать и комментировать тексты различных функционально-смысловых типов речи (повествование, описание, рассуждение) и функциональных разновидностей языка;
- участвовать в диалогическом и полилогическом общении, создавать устные монологические высказывания разной коммуникативной направленности в зависимости от целей, сферы и ситуации общения с соблюдением норм современного русского литературного языка и речевого этикета;
- создавать и редактировать письменные тексты разных стилей и жанров с соблюдением норм современного русского литературного языка и речевого этикета;
- анализировать текст с точки зрения его темы, цели, основной мысли, основной и дополнительной информации, принадлежности к функционально-смысловому типу речи и функциональной разновидности языка;
- использовать знание алфавита при поиске информации;
- различать значимые и незначимые единицы языка;
- проводить фонетический и орфоэпический анализ слова;
- классифицировать и группировать звуки речи по заданным признакам, слова по заданным параметрам их звукового состава;
- членить слова на слоги и правильно их переносить;
- определять место ударного слога, наблюдать за перемещением ударения при изменении формы слова, употреблять в речи слова и их формы в соответствии с акцентологическими нормами;
- опознавать морфемы и членить слова на морфемы на основе смыслового, грамматического и словообразовательного анализа; характеризовать морфемный состав слова, уточнять лексическое значение слова с опорой на его морфемный состав;
- проводить морфемный и словообразовательный анализ слов;
- проводить лексический анализ слова;
- опознавать лексические средства выразительности и основные виды тропов (метафора, эпитет, сравнение, гипербола, олицетворение);
- опознавать самостоятельные части речи и их формы, а также служебные части речи и междометия;
- проводить морфологический анализ слова;
- применять знания и умения по морфемике и словообразованию при проведении морфологического анализа слов;
- опознавать основные единицы синтаксиса (словосочетание, предложение, текст);
- анализировать различные виды словосочетаний и предложений с точки зрения их структурно-смысловой организации и функциональных особенностей;
- находить грамматическую основу предложения;

- распознавать главные и второстепенные члены предложения;
- опознавать предложения простые и сложные, предложения осложненной структуры;
- проводить синтаксический анализ словосочетания и предложения;
- соблюдать основные языковые нормы в устной и письменной речи;
- опираться на фонетический, морфемный, словообразовательный и морфологический анализ в практике правописания ;
- опираться на грамматико-интонационный анализ при объяснении расстановки знаков препинания в предложении;
- использовать орфографические словари.

Пятиклассник получит возможность научиться:

- *анализировать речевые высказывания с точки зрения их соответствия ситуации общения и успешности в достижении прогнозируемого результата; понимать основные причины коммуникативных неудач и уметь объяснять их;*
- *оценивать собственную и чужую речь с точки зрения точного, уместного и выразительного словоупотребления;*
- *опознавать различные выразительные средства языка;*
- *писать конспект, отзыв, тезисы, рефераты, доклады, доверенности и другие жанры;*
- *осознанно использовать речевые средства в соответствии с задачей коммуникации для выражения своих чувств, мыслей и потребностей; планирования и регуляции своей деятельности;*
- *участвовать в разных видах обсуждения, формулировать собственную позицию и аргументировать ее , привлекая сведения из жизненного и читательского опыта;*
- *характеризовать словообразовательные цепочки и словообразовательные гнезда;*
- *использовать этимологические данные для объяснения правописания и лексического значения слова;*

самостоятельно определять цели своего обучения, ставить и формулировать для себя новые задачи в учебе и познавательной деятельности, развивать мотивы и интересы своей познавательной деятельности;

- *самостоятельно планировать пути достижения целей, в том числе альтернативные, осознанно выбирать наиболее эффективные способы решения учебных и познавательных задач.*

II. Содержание тем учебного курса:

Язык и общение

Язык и человек. Общение устное и письменное. Стили речи.

Вспоминаем, повторяем, изучаем.

Части слова. Орфограмма. Место орфограмм в словах. Правописание проверяемых и непроверяемых гласных и согласных в корне слова. Правописание букв и, а, у, после шипящих. Разделительные ь и ы знаки.

Самостоятельные и служебные части речи. Имя существительное: три склонения, род, падеж, число. Правописание гласных в падежных окончаниях существительных. Буква ь на конце существительных после шипящих.

Имя прилагательное: род, падеж, число. Правописание гласных в падежных окончаниях прилагательных.

Местоимения 1,2 и 3-го лица.

Глагол: лицо, время, число, род (в прошедшем времени); правописание гласных в личных окончаниях глаголов; буква ь во 2-м лице единственного числа глаголов. Правописание -тся и –ться; раздельное написание не с глаголами.

Наречие.

Предлоги и союзы. Раздельное написание предлогов со словами.

Развитие речи (Далее **Р/р**) Текст. Тема текста. Стили.

Контрольный диктант №1 с грамматическим заданием по теме «Повторение изученного в начальных классах».

Синтаксис. Пунктуация. Культура речи

Основные синтаксические единицы: словосочетание, предложение, текст.

Пунктуация как раздел науки о языке.

Словосочетание: главное и зависимое слово в словосочетании.

Предложение. Простое предложение; виды простых предложений по цели высказывания: повествовательные, вопросительные, побудительные. Восклицательные и невосклицательные предложения. Знаки препинания: знаки завершения, выделения, разделения.

Грамматическая основа предложения.

Главные члены предложения, второстепенные члены предложения: дополнение, определение, обстоятельство.

Нераспространённые и распространённые предложения. Предложения с однородными членами, связанными союзами, а также связанными союзами а, но, и. Обобщающие слова перед однородными членами. Двоеточие после обобщающего слова.

Синтаксический разбор словосочетания и предложения.

Обращение, знаки препинания при обращении. Вводные слова и словосочетания.

Запятая между простыми предложениями в сложном предложении перед и, а, но, чтобы, потому что, когда, что, если.

Прямая речь после слов автора и перед ними; знаки препинания при прямой речи.

Диалог. Тире в начале реплик диалога.

Р/р. Речь устная и письменная; диалогическая и монологическая. Основная мысль текста. Этикетные диалоги. Письмо как одна из разновидностей текста.

К.Р. Контрольное сочинение-описание. Контрольный диктант №2 с грамматическим заданием по теме «Синтаксис простого предложения». Контрольный диктант № 3 с грамматическим заданием по теме «Синтаксис и пунктуация».

Фонетика. Орфоэпия. Графика. Орфография. Культура речи

Фонетика как раздел науки о языке. Звук как единица языка. Звуки речи; гласные и согласные звуки. Ударение в слове. Гласные ударные и безударные. Твёрдые и мягкие согласные, не имеющие парных звуков. Звонкие и глухие согласные. Сонорные согласные. Шипящие и ц. Сильные и слабые позиции звуков.

Фонетический разбор слова. Орфоэпические словари.

Графика как раздел науки о языке. Обозначение звуков речи на письме; алфавит. Рукописные и печатные буквы; прописные и строчные. Каллиграфия

Звуковое значение букв е, ё, ю, я. Обозначение мягкости согласных. Мягкий знак для обозначения мягкости согласных. Опознавательные признаки орфограмм.

Орфографический разбор. Орфографические словари.

Р/р. Типы текстов. Повествование. Описание (предмета), отбор языковых средств в зависимости от темы, цели, адресата высказывания.

К/р. Контрольный тест №1 по теме «Фонетика. Орфоэпия. Графика».

Лексика. Культура речи

Лексика как раздел науки о языке. Слово как единица языка.

Слово и его лексическое значение. Многозначные и однозначные слова. Прямое и переносное значение слов. Омонимы. Синонимы. Антонимы. Толковые словари.

Р/р. Создание текста на основе исходного (подробное изложение), членение его на части. Описание изображённого на картине с использованием необходимых языковых средств.

К/р. Контрольное сочинение-описание. Контрольный текст №2 по теме «Лексика. Культура речи».

Морфемика. Орфография. Культура речи

Морфемика как раздел науки о языке. Морфема как минимальная значимая часть слов. Изменение и образование слов. Однокоренные слова. Основа и окончание в самостоятельных словах. Нулевое окончание. Роль окончаний в словах. Корень, суффикс, приставка, их назначение в слове. Чередование гласных и согласных в слове. Варианты морфем. Морфемный разбор слов. Морфемные словари.

Орфография как раздел науки о языке. Орфографическое правило.

Правописание гласных и согласных в приставках; буквы з и сна конце приставок. Правописание чередующихся гласных о и а в корнях –лож-, -лаг-, -рос-, -раст-.

Буквы ё и о после шипящих в корне. Буквы ы и и после ц.

Р/р. Рассуждение в повествовании. Рассуждение, его структура и разновидности

К/р. Контрольный диктант № 4 с грамматическим заданием по теме «Морфемика».

Морфология. Орфография. Культура речи

Имя существительное

Имя существительное как часть речи. Синтаксическая роль имени существительного в предложении.

Существительные одушевлённые и неодушевлённые (повторение). Существительные собственные и нарицательные. Большая буква в географических названиях, в названиях улиц и площадей, в названиях исторических событий. Большая буква в названиях книг, газет, журналов, картин и кинофильмов, спектаклей, литературных и музыкальных произведений; выделение этих названий кавычками.

Род существительных. Три склонения имён существительных: изменение существительных по падежам и числам. Существительные, имеющие форму только единственного или только множественного числа.

Морфологический разбор слов. Буквы о и е после шипящих и ц в окончаниях существительных.

Склонение существительных на –ия, -ий, -ие. Правописание гласных в падежных окончаниях имён существительных.

Р/р Доказательства и объяснения в рассуждении.

К.Р. Контрольный диктант № 5 с грамматическим заданием по теме «Имя существительное».

Имя прилагательное

Имя прилагательное как часть речи. Синтаксическая роль имени прилагательного в предложении.

Полные и краткие прилагательные. Правописание гласных в падежных окончаниях прилагательных с основой на шипящую. Неупотребление буквы ь на конце кратких прилагательных с основой на шипящую.

Изменение полных прилагательных по родам, падежам и числам, а кратких – по родам и числам.

Р/р. Описание животного. Структура текста данного жанра. Стилистические разновидности этого жанра.

К.Р. Контрольное изложение. Контрольный диктант №6 с грамматическим заданием по теме «Имя прилагательное».

Глагол

Глагол как часть речи. Синтаксическая роль глагола в предложении.

Неопределённая форма глагола (инфинитив на –ть, -ться, -ти, -чь, -чься)

Совершенный и несовершенный вид глагола; 1 и 2 спряжение. Правописание гласных в безударных личных окончаниях глаголов.

Правописание чередующихся е и и в корнях глаголов –бер, -бир, -дер, -дир, -мер, -мир, -пер, -пир, -тер, -тир, -стел, -стил.

Правописание не с глаголами.

Р/р. Понятие о рассказе, об особенностях его структуры и стиля. Невыдуманный рассказ о себе. Рассказы по сюжетным картинкам.

К.Р. Контрольный диктант № 7 с грамматическим заданием по теме «Глагол».

Повторение и систематизация изученного в 5 классе

К.Р. Комплексный анализ текста как итоговый контроль за год.

Тематическое планирование курса

№	Программный материал	Кол-во часов	Из них кол-во контрольных работ	Из них развитие речи
1	Язык и общение	3	-	1
2	Вспоминаем, повторяем, изучаем	26	1	5
3	Синтаксис. Пунктуация. Культура речи	32	2	3
4	Фонетика. Орфоэпия. Графика. Орфография. Культура речи	19	1	3
5	Лексика. Культура речи	13	2	3
6	Морфемика. Орфография. Культура речи	23	1	3
7	Морфология. Орфография. Культура речи	52		
	<i>7.1 Имя существительное</i>	19	1	3
	<i>7.2 Имя прилагательное</i>	12	1	3
	<i>7.3 Глагол</i>	21	2	4
8	Повторение и систематизация изученного	5	1	-
9	Резерв	2		

Русский язык, 6 класс.

Реализация рабочей программы направлена на достижение личностных, предметных и метапредметных образовательных результатов в соответствии с требованиями ФГОС ООО.

Личностными результатами освоения программы по русскому (родному) языку являются:

- 1) понимание русского языка как одной из основных национально-культурных ценностей русского народа; определяющей роли родного языка в развитии интеллектуальных, творческих способностей и моральных качеств личности; его значения в процессе получения школьного образования;
- 2) осознание эстетической ценности русского языка; уважительное отношение к родному языку, гордость за него; потребность сохранить чистоту русского языка как явления национальной культуры; стремление к речевому самосовершенствованию;
- 3) достаточный объём словарного запаса и усвоенных грамматических средств для свободного выражения мыслей и чувств в процессе речевого общения; способность к самооценке на основе наблюдения за собственной речью.

Метапредметными результатами изучения курса «Русский язык» является формирование универсальных учебных действий (УУД).

Регулятивные УУД:

- самостоятельно формулировать проблему (тему) и цели урока; способность к целеполаганию, включая постановку новых целей;
- самостоятельно анализировать условия и пути достижения цели;
- самостоятельно составлять план решения учебной проблемы;
- работать по плану, сверяя свои действия с целью, прогнозировать, корректировать свою деятельность;
- в диалоге с учителем вырабатывать критерии оценки и определять степень успешности своей работы и работы других в соответствии с этими критериями.

Средством формирования регулятивных УУД служат технология продуктивного чтения и технология оценивания образовательных достижений (учебных успехов).

Познавательные УУД:

- самостоятельно вычитывать все виды текстовой информации: адекватно понимать основную и дополнительную информацию текста, воспринятого на слух;
- пользоваться разными видами чтения: изучающим, просмотровым, ознакомительным;

- извлекать информацию, представленную в разных формах (сплошной текст; несплошной текст – иллюстрация, таблица, схема);
- владеть различными видами аудирования (выборочным, ознакомительным, детальным);
- перерабатывать и преобразовывать информацию из одной формы в другую (составлять план, таблицу, схему);
- излагать содержание прочитанного (прослушанного) текста подробно, сжато, выборочно;
- пользоваться словарями, справочниками;
- осуществлять анализ и синтез;
- устанавливать причинно-следственные связи;
- строить рассуждения.

Средством развития познавательных УУД служат тексты учебника и его методический аппарат; технология продуктивного чтения.

Коммуникативные УУД:

- учитывать разные мнения и стремиться к координации различных позиций в сотрудничестве;
- уметь формулировать собственное мнение и позицию, аргументировать её и координировать её с позициями партнёров в сотрудничестве при выработке общего решения в совместной деятельности;
- уметь устанавливать и сравнивать разные точки зрения прежде, чем принимать решения и делать выборы;
- уметь договариваться и приходить к общему решению в совместной деятельности, в том числе в ситуации столкновения интересов;
- уметь задавать вопросы необходимые для организации собственной деятельности и сотрудничества с партнёром;
- уметь осуществлять взаимный контроль и оказывать в сотрудничестве необходимую взаимопомощь;
- осознавать важность коммуникативных умений в жизни человека;
- оформлять свои мысли в устной и письменной форме с учётом речевой ситуации; создавать тексты различного типа, стиля, жанра;
- оценивать и редактировать устное и письменное речевое высказывание;
- адекватно использовать речевые средства для решения различных коммуникативных задач; владеть монологической и диалогической формами речи, различными видами монолога и диалога;
- высказывать и обосновывать свою точку зрения;
- слушать и слышать других, пытаться принимать иную точку зрения, быть готовым корректировать свою точку зрения;
- выступать перед аудиторией сверстников с сообщениями;
- договариваться и приходить к общему решению в совместной деятельности;
- задавать вопросы.

Предметными результатами освоения программы по русскому (родному) языку являются:

- 1) представление об основных функциях языка, о роли русского языка как национального языка русского народа, как государственного языка Российской Федерации и языка межнационального общения, о связи языка и культуры народа, о роли родного языка в жизни человека и общества;
- 2) понимание места родного языка в системе гуманитарных наук и его роли в образовании в целом;
- 3) усвоение основ научных знаний о родном языке; понимание взаимосвязи его уровней и единиц;
- 4) освоение базовых понятий лингвистики: лингвистика и её основные разделы; язык и речь, речевое общение, речь устная и письменная; монолог, диалог и их виды; ситуация речевого общения; разговорная речь, научный, публицистический, официально-деловой стили, язык художественной литературы; жанры научного, публицистического, официально-делового стилей и разговорной речи; функционально-смысловые типы речи (повествование, описание,

рассуждение); текст, типы текста; основные единицы языка, их признаки и особенности употребления в речи;

5) овладение основными стилистическими ресурсами лексики и фразеологии русского языка, основными нормами русского литературного языка (орфоэпическими, лексическими, грамматическими, орфографическими, пунктуационными), нормами речевого этикета; использование их в своей речевой практике при создании устных и письменных высказываний;

6) опознавание и анализ основных единиц языка, грамматических категорий языка, уместное употребление языковых единиц адекватно ситуации речевого общения;

7) проведение различных видов анализа слова (фонетического, морфемного, словообразовательного, лексического, морфологического), синтаксического анализа предложения, многоаспектного анализа текста с точки зрения его основных признаков и структуры, принадлежности к определённым функциональным разновидностям языка, особенностей языкового оформления, использования выразительных средств языка;

8) понимание коммуниктивно-эстетических возможностей лексической и грамматической синонимии и использование их в собственной речевой практике;

9) осознание эстетической функции родного языка, способность оценивать эстетическую сторону речевого высказывания при анализе текстов художественной литературы.

Целями и задачами изучения русского (родного) языка в основной школе являются:

1. воспитание духовно – богатой нравственно ориентированной личности с развитым чувством самосознания, человека, любящего свою родину, знающего и уважающего родной язык, сознательно относящегося к нему как явлению культуры, осмысляющего родной язык как основное средство общения, средство получения знаний в разных сферах человеческой деятельности, средство освоения морально – этических норм, принятых в обществе;

2. овладение системой знаний, языковыми и речевыми умениями и навыками, развитие готовности и способности к речевому взаимодействию и взаимопониманию, потребности в речевом самосовершенствовании, овладение важнейшими общеучебными умениями и универсальными учебными действиями, формирование навыков самостоятельной учебной деятельности, самообразования;

3. освоение знаний об устройстве языковой системы и закономерностях ее функционирования, развитие способности опознавать, анализировать, сопоставлять, классифицировать и оценивать языковые факты, обогащение активного и потенциального словарного запаса, расширение объема используемых в речи грамматических средств, совершенствование орфографической и пунктуационной грамотности, развитие умений стилистически корректного использования лексики и фразеологии русского языка;

4. развитие речевой культуры учащихся, овладение правилами использования языка в разных ситуациях общения, нормами речевого этикета, воспитание стремления к речевому самосовершенствованию, осознание эстетической ценности родного языка;

5. совершенствование коммуникативных способностей, формирование готовности к сотрудничеству, созидательной деятельности, умений вести диалог, искать и находить содержательные компромиссы.

СОДЕРЖАНИЕ УЧЕБНОГО ПРЕДМЕТА «РУССКИЙ ЯЗЫК» В 6 КЛАССАХ

Раздел 1. Язык. Речь. Общение 2 ч. (1+1)

Русский язык – один из развитых языков мира

Р.р. Язык, речь, общение. Ситуация общения.

Раздел 2. Повторение изученного в 5 классе. 12ч.(10+2)

Фонетика. Орфоэпия. Морфемы в слове. Орфограммы в приставках и в корнях слов. Части речи. Орфограммы в окончаниях слов. Словосочетания. Простое предложение. Знаки препинания. Сложное предложение. Запятые в сложном предложении. Синтаксический разбор предложений. Обобщающее повторение.

Р.р. Подробное изложение.

Р.р. Прямая речь. Диалог. Тренировочные упражнения в составлении предложений с прямой речью, диалогов и употреблении их в речи.

К.р. Контрольный диктант по теме «Повторение изученного в 5 классе»

Раздел 3. Текст 4 час. (1+3)

Текст, его особенности

Р.Р. Тема и основная мысль текста. Заглавие текста. Начальные и конечные предложения в тексте

Р.Р. Ключевые слов. Основные признаки текста.

Р.Р. Текст и стили речи.. Официально-деловой стиль речи.

Раздел 4. Лексика. Культура речи. 15 час. (12+3)

Слово и его лексическое значение. Общеупотребительные слова. Профессионализмы. Диалектизмы. Исконно русские и заимствованные слова. Неологизмы. Устаревшие слова. Повторение изученного.

Р.Р. Собираение материалов к сочинению (по картине А.М.Герасимова «После дождя»)

Р.Р. Сжатое изложение по тексту.

Р.Р. Словари. Работа со словарями.

К.Р. Контрольный диктант по теме «Лексика»

Раздел.5 Фразеология. Культура речи. 5 час. (4+1)

Фразеологизмы. Употребление фразеологизмов. Повторение изученного о лексике.

Р.Р. Источники фразеологизмов. Сообщения учащихся о происхождении фразеологизмов.

К.Р. Контрольная работа по теме «Фразеология».

Раздел 6. Словообразование. Орфография. Культура речи. 37 час. (31+6)

Морфемика и словообразование. Основные способы образования слов в русском языке. Этимология слов. Буквы а и о в корне –кас- - -кос-. Буквы а и о в корне -гар- -гор-. Буквы а-о в корне –зар - - -зор-. Буквы ы-и после приставок. Гласные в приставках пре-при-. Соединительные **о-е** в сложных словах. Сложносокращенные слова. Морфемный и словообразовательный разбор слова.

Р.Р. Описание помещения. Структура текста языковые особенности

Р.Р. Систематизация материалов к сочинению-описанию помещения. Сложный план

Р.Р. Сочинение – описание помещения «Наш класс».

Р.Р. Выборочный пересказ исходного текста.

Р.Р. Сбор материала к сочинению-описания по картине Т.Н.Яблонской «Утро».

Составление плана

Р.Р. Сочинение-описание по картине Т.Н.Яблонской «Утро».

К.Р. Контрольная работа по теме «Чередование гласных в корне слова» .

Предупредительный диктант по теме «Словообразование. Орфография».

К.Р. Контрольный диктант по теме» Словообразование. Орфография».

Раздел 7. Морфология. Орфография. Культура речи. 121 час.(105+16)

Тема 1. Имя существительное 23 час. (19+4)

Имя существительное как часть речи. Разносклоняемые имена существительные. Буква е в суффиксе –ен- существительных на -мя. Несклоняемые имена существительные. Род несклоняемых имен существительных. Имена существительные общего рода. Морфологический разбор имен существительных. Не с существительными. Буквы ч и щ в суффиксах существительных –чик (-щик). Гласные в суффиксах существительных –ек, -ик. Гласные о и е после шипящих в суффиксах.

Р.Р. Различные сферы употребления устной публичной речи. Устное публичное выступление о происхождении имён.

Р.Р. Сочинение по личным наблюдениям (упр. 284).

Р.Р. Подготовка к сочинению-описанию картины А. Герасимова «После дождя»

К.Р. Контрольный диктант по теме «Имя существительное» .

Свободный диктант .

Контрольный тест по теме «Имя существительное».

Тема 2. Имя прилагательное 28час. (24+4)

Имя прилагательное как часть речи. Степени сравнения имен прилагательных. Степени сравнения имен прилагательных. Разряды прилагательных по значению. Качественные прилагательные. Относительные прилагательные. Притяжательные прилагательные. Морфологический разбор имени прилагательного. Не с прилагательными. Буквы о и е после шипящих и ц в суффиксах прилагательных. Одна и две буквы н в суффиксах прилагательных.

Различение на письме суффиксов прилагательных –к- и –ск-. Дефисное и слитное написание сложных прилагательных.

Р.Р. Описание природы

Р.Р. Сочинение –описание природы.

Р.Р. Выборочное изложение по теме «Имя прилагательное».

Р.Р. Подготовка к сочинению-описанию пейзажа по картине Н.П. Крымова «Зимний вечер» .

Контрольный диктант по теме «Правописание суффиксов прилагательных».

Тема 3.Имя числительное 19час.(18+1)

Имя числительное как часть речи. Простые и составные числительные. Мягкий знак на конце и в середине числительных. Порядковые числительные. Разряды количественных числительных. Числительные, обозначающие целые числа.Правописание числительных от 11 до 19, 40, 90, 100. Правописание сложных количественных числительных. Правописание составных количественных числительных. Дробные числительные . Собирательные числительные. Морфологический разбор имени числительного.

Р.Р. Выборочное изложение.

К.Д. Контрольный диктант по теме «Имя числительное»

Тема 4.Местоимение. 24час. (21+3)

Местоимение как часть речи.Личные местоимения. Возвратное местоимение себя. Вопросительные

местоимения.Относительныеместоимения.Неопределенныеместоимения.Отрицательныеместоимения.Притяжательныеместоимения.Указательныеместоимения..Определительныеместоимения.Морфологический разбор местоимения.

Р.Р. Сочинение -рассказ по воображению, по сюжетным рисункам (№ 448).
Строение, языковые особенности данных текстов.

Р.Р. Подготовка к сочинению-рассуждению.

Р.Р. Написание сочинения-рассуждения.

К.Д. Контрольный диктант по теме «Местоимение».

Тема 5. Глагол.27час. (23+4)

Глагол как часть речи. Разноспрягаемые глаголы. Глаголы переходные и непереходные. Возвратные глаголы.Наклонение глагола. Изъявительное наклонение глагола.Условное наклонение глагола.Повелительное наклонение глагола.Употреблениенаклонений.Безличныеглаголы.Морфологический разбор глагола.

Р.Р. Рассказ по сюжетным картинкам с включением части готового текста.

Р.Р. Сжатое изложение

Р.Р. Пересказ исходного текста от лица кого-либо из его героев (упр.541,542).

Р.Р. Рассказ на основе услышанного

К.Д. Контрольный диктант по теме «Правописание глаголов»

Раздел 8. Повторение и систематизация изученного в 5 и 6 классе. (8час).

Разделы науки о языке. Орфография. Пунктуация. Лексика и фразеология. Словообразование. Морфология. Синтаксис.

К.Р. Итоговая контрольная работа за курс 6 класса.

Тематическое планирование

№ п/п	Наименование разделов	Кол-во часов
1.	Язык. Речь. Общение	2 ч.
2.	Повторение изученного в 5 классе.	12ч.
3.	Текст	4 ч.
4.	Лексика. Культура речи.	5 ч.
5.	Фразеология. Культура речи.	15ч.
6.	Словообразование. Орфография. Культура речи.	37ч.
7.	Морфология. Орфография. Культура речи.	121 ч.
8.	Повторение и систематизация изученного в 5 и 6 классе.	8 ч.
	Итого:	204 ч.

Русский язык, 7 класс.

Планируемые образовательные результаты освоения курса русского языка в 7 классе.

Личностные результаты

- 1) понимание русского языка как одной из основных национально-культурных ценностей русского народа, его значения в процессе получения школьного образования;
- 2) уважительное отношение к родному языку, гордость за него; потребность сохранить чистоту русского языка как явления национальной культуры; стремление к речевому самосовершенствованию;
- 3) достаточный объем словарного запаса и усвоенных грамматических средств для свободного выражения мыслей и чувств в процессе речевого общения; способность к самооценке на основе наблюдения за собственной речью

Метапредметные результаты

- 1) владеть читательскими умениями, достаточными для продуктивной самостоятельной работы с литературой разных стилей и жанров;
- 2) уметь передавать содержание прочитанного близко к тексту, сжато, выборочно, с выражением собственных суждений о прочитанном в устной и письменной формах;
- 3) пользоваться языковыми средствами при построении высказывания, обеспечивая простоту и ясность предложений.

Предметные результаты

- 1) иметь предусмотренные образовательным минимумом знания о фонетической, лексической и грамматической системах русского языка, о тексте и стилях речи;
- 2) владеть орфографической, пунктуационной, речевой грамотностью в объеме, достаточном для свободного пользования русским языком в учебных и иных целях в устной и письменной форме;
- 3) иметь представление о социальной сущности языка, его функциях и структуре, о языковой норме и происходящих в русском языке изменениях, о его взаимосвязи с другими языками;
- 4) уметь различать изученные стили речи; определять тему, основную мысль текста;

- 5) владеть разными видами чтения;
- 6) использовать приобретённые навыки для увеличения словарного запаса, получения знания по другим предметам.

2. Содержание учебного курса

Русский язык как развивающееся явление. Язык и культура народа. Лингвистика как наука о языке и речи. Необходимость бережного и сознательного отношения к русскому языку как к национальной ценности.

Повторение пройденного в 5-6 классах. Публицистический стиль, его жанры, языковые особенности. Орфографические, пунктуационные условия написания слов. Морфемные признаки слова.

Морфологические признаки частей речи. Оознавательные признаки морфемки, орфографии, морфологии, синтаксиса, пунктуации.

Морфология. Орфография. Культура речи.

Причастие. Повторение пройденного о глаголе. Свойства прилагательных и глагола у причастия. Синтаксическая роль. Действительные и страдательные причастия. Обособление причастного оборота. Не с причастиями. Правописание суффиксов причастий. Н и НН в суффиксах причастий. Описание внешности человека.

Деепричастие. Повторение пройденного о глаголе. Свойства наречия и глагола у деепричастия. Синтаксическая роль. Деепричастия совершенного и несовершенного вида. Обособление деепричастного оборота и одиночного деепричастия. Не с деепричастиями. Рассказ по картине.

Наречие. Наречие как часть речи. Синтаксическая роль. Словообразующая роль. Словообразование наречий. Не с наречиями. Правописание суффиксов наречий. Н и НН в суффиксах наречий.

Описание действий как вид текста.

Категория состояния. Категория состояния как часть речи. Отличие от наречий. Синтаксическая роль.

Выборочное изложение текста с описанием состояния человека или природы.

Служебные части речи. Культура речи.

Предлог как служебная часть речи. Синтаксическая роль предлогов. Непроизводные и производные предлоги. Простые и составные. Словообразующая роль предлогов. Слитное и раздельное написания предлогов. Дефис в предлогах.

Рассказ от своего имени на основе прочитанного. Рассказ на основе увиденного на картине.

Союз как служебная часть речи. Синтаксическая роль союзов. Сочинительные и подчинительные союзы. Простые и составные. Словообразующая роль союзов. Слитное и раздельное написания союзов.

Устное рассуждение на дискуссионную тему, языковые особенности.

Частица как служебная часть речи. Синтаксическая роль частиц. Словообразующая роль. Словообразующие и смысловые частицы. Различение НЕ и НИ, их правописание.

Рассказ по данному сюжету.

Междометие. Звукоподражательные слова.

Междометие как часть речи. Синтаксическая роль. Звукоподражательные слова и их отличие от междометий. Дефис в междометиях. Интонационное выделение междометий. Запятая и восклицательный знак при междометиях.

Повторение и систематизация изученного материала в 7 классе.

Сочинение-рассуждение на морально-этическую тему или публичное выступление на эту тему.

3. Тематическое планирование

Название темы, раздела	Кол-во часов в рабочей программе
Введение	1
Повторение в начале года	11+1
Тексты и стили	4
Морфология и орфография. Культура речи	79
Причастие	26+7
Деепричастие	10+1
Наречие	26+5
Категория состояния	2+2
Служебные части речи	34
Самостоятельные и служебные части речи	1
Предлог	8
Союз	11+1
Частица	10+2
Междометие	1
Повторение и систематизация изученного в 5-7 классах	6
Итого:	136

Русский язык, 8 класс.

Планируемые результаты изучения учебного предмета, курса

Основными индикаторами достижения поставленных целей изучения литературы, имеющих метапредметный статус, служат:

Личностные универсальные учебные действия

- умение соотносить поступки и события с принятыми эстетическими принципами
- знание моральных норм и умение выделить нравственный аспект поведения
- Регулятивные универсальные учебные действия
- ставить и адекватно формулировать цель деятельности
- планировать последовательность действий и при необходимости изменять ее
 - осуществлять самоконтроль, самооценку, самокоррекцию и др.

Познавательные универсальные учебные действия

- формулировать проблему
- выдвигать аргументы
- строить логическую цепь рассуждения
- находить доказательства, подтверждающие или опровергающие тезис
- осуществлять библиографический поиск
- извлекать необходимую информацию из различных источников
- определять основную и второстепенную информацию
- осмысливать цель чтения, выбирая вид чтения в зависимости от коммуникативной цели
 - применять методы информационного поиска, в том числе с помощью компьютерных средств
 - перерабатывать, систематизировать информацию и предъявлять ее разными способами и др.

Коммуникативные универсальные учебные действия

- владеть всеми видами речевой деятельности
- строить продуктивное речевое взаимодействие со сверстниками и взрослыми
- адекватно воспринимать устную и письменную речь
- точно, правильно, логично и выразительно излагать свою точку зрения по поставленной проблеме
 - соблюдать в процессе коммуникации основные нормы устной и письменной речи и правила русского речевого этикета и др.

Познавательные УУД

1. Умение определять понятия, создавать обобщения, устанавливать аналогии, классифицировать, самостоятельно выбирать основания и критерии для классификации, устанавливать причинно-следственные связи, строить логическое рассуждение, умозаключение (индуктивное, дедуктивное, по аналогии) и делать выводы. Обучающийся сможет:

- подбирать слова, соподчиненные ключевому слову, определяющие его признаки и свойства;
- выстраивать логическую цепочку, состоящую из ключевого слова и соподчиненных ему слов;
- выделять общий признак двух или нескольких предметов или явлений и объяснять их сходство;
- объединять предметы и явления в группы по определенным признакам, сравнивать, классифицировать и обобщать факты и явления;
- выделять явление из общего ряда других явлений;
- определять обстоятельства, которые предшествовали возникновению связи между явлениями, из этих обстоятельств выделять определяющие, способные быть причиной данного явления, выявлять причины и следствия явлений;
- строить рассуждение от общих закономерностей к частным явлениям и от частных явлений к общим закономерностям;
- строить рассуждение на основе сравнения предметов и явлений, выделяя при этом общие признаки;
- излагать полученную информацию, интерпретируя ее в контексте решаемой задачи;
- самостоятельно указывать на информацию, нуждающуюся в проверке, предлагать и применять способ проверки достоверности информации;
- вербализовать эмоциональное впечатление, оказанное на него источником;
- объяснять явления, процессы, связи и отношения, выявляемые в ходе познавательной и исследовательской деятельности (приводить объяснение с изменением формы представления; объяснять, детализируя или обобщая; объяснять с заданной точки зрения);
- выявлять и называть причины события, явления, в том числе возможные / наиболее вероятные причины, возможные последствия заданной причины, самостоятельно осуществляя причинно-следственный анализ;
- делать вывод на основе критического анализа разных точек зрения, подтверждать вывод собственной аргументацией или самостоятельно полученными данными.

2. Умение создавать, применять и преобразовывать знаки и символы, модели и схемы для решения учебных и познавательных задач.

Обучающийся сможет:

- обозначать символом и знаком предмет и/или явление;
- определять логические связи между предметами и/или явлениями, обозначать данные логические связи с помощью знаков в схеме;
- создавать абстрактный или реальный образ предмета и/или явления;
- строить модель/схему на основе условий задачи и/или способа ее решения;
- создавать вербальные, вещественные и информационные модели с выделением существенных характеристик объекта для определения способа решения задачи в соответствии с ситуацией;
- преобразовывать модели с целью выявления общих законов, определяющих данную предметную область;
- переводить сложную по составу (многоаспектную) информацию из графического или формализованного (символьного) представления в текстовое, и наоборот;

- строить схему, алгоритм действия, исправлять или восстанавливать неизвестный ранее алгоритм на основе имеющегося знания об объекте, к которому применяется алгоритм;
- строить доказательство: прямое, косвенное, от противного;
- анализировать/рефлексировать опыт разработки и реализации учебного проекта, исследования (теоретического, эмпирического) на основе предложенной проблемной ситуации, поставленной цели и/или заданных критериев оценки продукта/результата.

3. Смысловое чтение. Обучающийся сможет:

- находить в тексте требуемую информацию (в соответствии с целями своей деятельности);
- ориентироваться в содержании текста, понимать целостный смысл текста, структурировать текст;
- устанавливать взаимосвязь описанных в тексте событий, явлений, процессов;
- резюмировать главную идею текста;
- преобразовывать текст, «переводя» его в другую модальность, интерпретировать текст (художественный и нехудожественный – учебный, научно-популярный, информационный, текст non-fiction);
- критически оценивать содержание и форму текста.

4. Формирование и развитие экологического мышления, умение применять его в познавательной, коммуникативной, социальной практике и профессиональной ориентации. Обучающийся сможет:

- определять свое отношение к природной среде;
- анализировать влияние экологических факторов на среду обитания живых организмов;
- проводить причинный и вероятностный анализ экологических ситуаций;
- прогнозировать изменения ситуации при смене действия одного фактора на действие другого фактора;
- распространять экологические знания и участвовать в практических делах по защите окружающей среды;
- выражать свое отношение к природе через рисунки, сочинения, модели, проектные работы.

10. Развитие мотивации к овладению культурой активного использования словарей и других поисковых систем. Обучающийся сможет:

- определять необходимые ключевые поисковые слова и запросы;
- осуществлять взаимодействие с электронными поисковыми системами, словарями;
- формировать множественную выборку из поисковых источников для объективизации результатов поиска;
- соотносить полученные результаты поиска со своей деятельностью.

Коммуникативные УУД

1. Умение организовывать учебное сотрудничество и совместную деятельность с учителем и сверстниками; работать индивидуально и в группе: находить общее решение и разрешать конфликты на основе согласования позиций и учета интересов; формулировать, аргументировать и отстаивать свое мнение. Обучающийся сможет:
- определять возможные роли в совместной деятельности;
 - играть определенную роль в совместной деятельности;
 - принимать позицию собеседника, понимая позицию другого, различать в его речи: мнение (точку зрения), доказательство (аргументы), факты; гипотезы, аксиомы, теории;
 - определять свои действия и действия партнера, которые способствовали или препятствовали продуктивной коммуникации;

- строить позитивные отношения в процессе учебной и познавательной деятельности;
- корректно и аргументированно отстаивать свою точку зрения, в дискуссии уметь выдвигать контраргументы, перефразировать свою мысль (владение механизмом эквивалентных замен);
- критически относиться к собственному мнению, с достоинством признавать ошибочность своего мнения (если оно таково) и корректировать его;
- предлагать альтернативное решение в конфликтной ситуации;
- выделять общую точку зрения в дискуссии;
- договариваться о правилах и вопросах для обсуждения в соответствии с поставленной перед группой задачей;
- организовывать учебное взаимодействие в группе (определять общие цели, распределять роли, договариваться друг с другом и т. д.);
- устранять в рамках диалога разрывы в коммуникации, обусловленные непониманием/неприятием со стороны собеседника задачи, формы или содержания диалога.

2. Умение осознанно использовать речевые средства в соответствии с задачей коммуникации для выражения своих чувств, мыслей и

потребностей для планирования и регуляции своей деятельности; владение устной и письменной речью, монологической контекстной речью. *Обучающийся сможет:*

- определять задачу коммуникации и в соответствии с ней отбирать речевые средства;
- отбирать и использовать речевые средства в процессе коммуникации с другими людьми (диалог в паре, в малой группе и т. д.);
- представлять в устной или письменной форме развернутый план собственной деятельности;
- соблюдать нормы публичной речи, регламент в монологе и дискуссии в соответствии с коммуникативной задачей;
- высказывать и обосновывать мнение (суждение) и запрашивать мнение партнера в рамках диалога;
- принимать решение в ходе диалога и согласовывать его с собеседником;
- создавать письменные «клишированные» и оригинальные тексты с использованием необходимых речевых средств;
- использовать вербальные средства (средства логической связи) для выделения смысловых блоков своего выступления;
- использовать невербальные средства или наглядные материалы, подготовленные/отобранные под руководством учителя;
- делать оценочный вывод о достижении цели коммуникации непосредственно после завершения коммуникативного контакта и обосновывать его.

3. Формирование и развитие компетентности в области использования информационно-коммуникационных технологий (далее – ИКТ).

Обучающийся сможет:

- целенаправленно искать и использовать информационные ресурсы, необходимые для решения учебных и практических задач с помощью средств ИКТ;
- выбирать, строить и использовать адекватную информационную модель для передачи своих мыслей средствами естественных и формальных языков в соответствии с условиями коммуникации;
- выделять информационный аспект задачи, оперировать данными, использовать модель решения задачи;
- использовать компьютерные технологии (включая выбор адекватных задаче

инструментальных программно-аппаратных средств и сервисов) для решения информационных и коммуникационных учебных задач, в том числе: вычисление, написание писем, сочинений, докладов, рефератов, создание презентаций и др.;

- использовать информацию с учетом этических и правовых норм;
- создавать информационные ресурсы разного типа и для разных аудиторий, соблюдать информационную гигиену и правила информационной безопасности.

3) Предметные результаты:

Предметные результаты:	Обучающийся научится:	Обучающийся получит возможность научиться:
1	2	3
<p>1) представление об основных функциях языка, о роли русского языка как национального языка русского народа, как государственного языка Российской Федерации и языка межнационального общения, о связи языка и культуры народа, о роли родного языка в жизни человека и общества;</p> <p>2) понимание места родного языка в системе гуманитарных наук и его роли в образовании в целом;</p> <p>3) усвоение основ научных знаний о родном языке; понимание взаимосвязи его уровней и единиц;</p> <p>4) освоение базовых понятий лингвистики: лингвистика и ее основные разделы; язык и речь, речевое общение, речь устная и письменная; монолог, диалог и их виды; ситуация речевого общения; разговорная речь, научный, публицистический, официально-деловой стили, язык художественной литературы; жанры научного, публицистического, официально-делового стилей и разговорной речи; функционально-смысловые типы речи (повествование,</p>	<p>1) Владеть всеми видами речевой деятельности:</p> <p>аудирование и чтение: адекватное понимание информации устного и письменного сообщения (коммуникативной установки, темы текста, основной мысли; основной и дополнительной информации);</p> <p>владение разными видами чтения (поисковым, просмотровым, ознакомительным, изучающим) текстов разных стилей и жанров; адекватное восприятие на слух текстов разных стилей и жанров; владение разными видами аудирования (выборочным, ознакомительным, детальным);</p> <p>способность извлекать информацию из различных источников, включая средства массовой информации, компакт-диски учебного назначения, ресурсы Интернета; свободно пользоваться словарями различных типов, справочной литературой, в том числе и на электронных носителях;</p>	<p>Иметь представление об основных функциях языка, о роли русского языка как национального языка русского народа, как государственного языка Российской Федерации и языка межнационального общения, о связи языка и культуры народа, о роли родного языка в жизни человека и общества;</p> <p>понимание места родного языка в системе гуманитарных наук и его роли в образовании в целом;</p> <p>усвоение основ научных знаний о родном языке; понимание взаимосвязи его уровней и единиц;</p> <p>освоение базовых понятий лингвистики: лингвистика и её основные разделы; язык и речь, речевое общение, речь устная и письменная; монолог, диалог и их виды; ситуация речевого общения; разговорная речь, научный, публицистический, официально-деловой стили, язык художественной литературы; жанры научного, публицистического, официально-делового стилей и разговорной речи; функционально-смысловые типы речи (повествование,</p>

<p>описание, рассуждение); текст, типы текста; основные единицы языка, их признаки и особенности употребления в речи;</p> <p>5) овладение основными стилистическими ресурсами лексики и фразеологии русского языка, основными нормами русского литературного языка (орфоэпическими, лексическими, грамматическими, орфографическими, пунктуационными), нормами речевого этикета и использование их в своей речевой практике при создании устных и письменных высказываний;</p> <p>6) распознавание и анализ основных единиц языка, грамматических категорий языка, уместное употребление языковых единиц адекватно ситуации речевого общения;</p> <p>7) проведение различных видов анализа слова (фонетический, морфемный, словообразовательный, лексический, морфологический), синтаксического анализа словосочетания и предложения, многоаспектного анализа текста с точки зрения его основных признаков и структуры, принадлежности к определенным функциональным разновидностям языка, особенностей языкового оформления, использования выразительных средств языка;</p> <p>8) понимание коммуникативно-эстетических возможностей</p>	<p>овладение приёмами отбора и систематизации материала на определённую тему; умение вести самостоятельный поиск информации; способность к преобразованию, сохранению и передаче информации, полученной в результате чтения или аудирования; умение сопоставлять и сравнивать речевые высказывания с точки зрения их содержания, стилистических особенностей и использованных языковых средств;</p> <p><i>говорение и письмо:</i></p> <p>способность определять цели предстоящей учебной деятельности (индивидуальной и коллективной), последовательность действий, оценивать достигнутые результаты и адекватно формулировать их в устной и письменной форме; умение воспроизводить прослушанный или прочитанный текст с заданной степенью свёрнутости (план, пересказ, конспект, аннотация); умение создавать устные и письменные тексты разных типов, стилей речи и жанров с учётом замысла, адресата и ситуации общения; способность свободно, правильно излагать свои мысли в устной и письменной форме, соблюдать нормы построения текста (логичность,</p>	<p>описание, рассуждение); текст, типы текста; основные единицы языка, их признаки и особенности употребления в речи;</p> <p>овладение основными стилистическими ресурсами лексики и фразеологии русского языка, основными нормами русского литературного языка (орфоэпическими, лексическими, грамматическими, орфографическими, пунктуационными), нормами речевого этикета и использование их в своей речевой практике при создании устных и письменных высказываний;</p> <p>опознавание и анализ основных единиц языка, грамматических категорий языка, уместное употребление языковых единиц адекватно ситуации речевого общения;</p> <p>проведение различных видов анализа слова (фонетический, морфемный, словообразовательный, лексический, морфологический), синтаксического анализа словосочетания и предложения, многоаспектного анализа текста с точки зрения его основных признаков и структуры, принадлежности к определенным функциональным разновидностям языка, особенностей языкового оформления, использования выразительных средств языка;</p> <p>понимание коммуникативно-эстетических возможностей лексической и</p>
---	--	---

<p>лексической и грамматической синонимии и использование их в собственной речевой практике;</p> <p>9) осознание эстетической функции родного языка, способность оценивать эстетическую сторону речевого высказывания при анализе текстов художественной литературы.</p>	<p>последовательность, связность, соответствие теме и др.); адекватно выражать своё отношение к фактам и явлениям окружающей действительности, к прочитанному, услышанному, увиденному;</p> <p>владение различными видами монолога (повествование, описание, рассуждение; сочетание разных видов монолога) и диалога (этикетный, диалог-расспрос, диалог-побуждение, диалог — обмен мнениями, и др.; сочетание разных видов диалога);</p> <p>соблюдение в практике речевого общения основных орфоэпических, лексических, грамматических, стилистических норм современного русского литературного языка; соблюдение основных правил орфографии и пунктуации в процессе письменного общения;</p> <p>способность участвовать в речевом общении, соблюдая нормы речевого этикета; адекватно использовать жесты, мимику в процессе речевого общения;</p> <p>способность осуществлять речевой самоконтроль в процессе учебной деятельности и в повседневной практике речевого общения;</p> <p>способность оценивать свою речь с точки зрения её содержания, языкового оформления; умение находить грамматические</p>	<p>грамматической синонимии и использование их в собственной речевой практике;</p> <p>осознание эстетической функции родного языка, способность оценивать эстетическую сторону речевого высказывания при анализе текстов художественной литературы.</p>
--	--	---

	<p>и речевые ошибки, недочёты, исправлять их; совершенствовать и редактировать собственные тексты; умение выступать перед аудиторией сверстников с небольшими сообщениями, докладом, рефератом; участие в спорах, обсуждениях актуальных тем с использованием различных средств аргументации; применение приобретённых знаний, умений и навыков в повседневной жизни; способность использовать родной язык как средство получения знаний по другим учебным предметам; применение полученных знаний, умений и навыков анализа языковых явлений на межпредметном уровне (на уроках иностранного языка, литературы и др.); коммуникативно целесообразное взаимодействие с окружающими людьми в процессе речевого общения, совместного выполнения какого-либо задания, участия в спорах, обсуждениях актуальных тем; овладение национально-культурными нормами речевого поведения в различных ситуациях формального и неформального межличностного и межкультурного общения.</p>	
--	--	--

2. Содержание учебного предмета, курса

Введение (1ч)

Повторение изученного в 5 – 7 классах (9)

Пунктуация и орфография. Знаки препинания, знаки завершения, разделения, выделения. Знаки препинания в сложном предложении. Буквы *н - nn* в суффиксах прилагательных, причастий и наречий. Слитное и раздельное написание *не* с различными частями речи.

Синтаксис. Пунктуация. Культура речи (89)

Основные единицы синтаксиса. Текст как единица синтаксиса. Предложение как единица синтаксиса. Слово сочетание как единица синтаксиса. Виды словосочетаний. Синтаксические связи слов в словосочетаниях. Синтаксический разбор словосочетаний.

Простое предложение

Грамматическая (предикативная) основа предложения. Порядок слов в предложении. Интонация. Описание памятника культуры.

Двусоставные предложения

Главные члены предложения

Подлежащее. Сказуемое. Простое глагольное сказуемое. Составное глагольное сказуемое. Составное именное сказуемое. Тире между подлежащим и сказуемым.

Второстепенные члены предложения

Роль второстепенных членов предложения. Дополнение. Определение. Приложение. Знаки препинания при нем. обстоятельство. Синтаксический разбор двусоставного предложения. Характеристика человека. Повторение.

Односоставные предложения

Главный член односоставного предложения. Назывные предложения. Определенно-личные предложения. Неопределенно-личные предложения. Инструкция. Безличные предложения. Рассуждение. Неполные предложения. Синтаксический разбор односоставного предложения. Повторение.

Простое осложненное предложение

Однородные члены предложения

Понятие об однородных членах. Однородные члены, связанные только перечислительной интонацией, и пунктуация при них. Однородные и неоднородные определения. Однородные члены, связанные сочинительными союзами, и пунктуация при них. Обобщающие слова при однородных членах и знаки препинания при них. Синтаксический разбор предложения с однородными членами. Пунктуационный разбор предложения с однородными членами. Повторение.

Обособленные члены предложения

Понятие об обособленности. Обособленные определения. Выделительные знаки препинания при них. Обособленные приложения. Выделительные знаки препинания при них. Обособленные уточняющие члены предложения. Выделительные знаки препинания при них. Обособленные обстоятельства.

Слова, грамматически не связанные с членами предложения

Обращение

Назначение обращения. Распространенные обращения. Выделительные знаки препинания при обращении. Употребление обращений.

Вводные и вставные конструкции

Вводные конструкции. Группы вводных слов и вводных сочетаний слов по значению. Выделительные знаки препинания при вводных словах, вводных сочетаниях слов и вводных предложениях. Вставные слова, словосочетания и предложения. Междометия в предложении. Синтаксический и пунктуационный разбор предложений со словами, словосочетаниями и предложениями, грамматически не связанными с членами предложения. Повторение.

Чужая речь

Понятие о чужой речи. Комментирующая часть.

Прямая и косвенная речь. Косвенная речь. Прямая часть. Диалог. Рассказ. Цитата. Повторение.

Повторение и систематизация изученного в 8 классе (6ч)

Синтаксис и морфология. Синтаксис и пунктуация. Синтаксис и культура речи.
Синтаксис и орфография.

Тематическое планирование

№ п/п	Тема, содержание урока	Кол-во часов
1.	Русский язык в современном мире.	1
2.	Пунктуация и орфография. Знаки препинания, знаки завершения, разделения, выделения.	1
3.	Знаки препинания в сложном предложении. Орфография. Морфология.	1
4.	Знаки препинания в сложном предложении. Орфография. Морфология.	1
5.	Буквы н и nn в суффиксах прилагательных, причастий и наречий.	1
6.	Слитное и раздельное написание не с различными частями речи.	1
7.	Р. Строение текста. Стили речи.	1
8.	Р. Строение текста. Стили речи (продолжение темы).	1
9.	Контрольная работа (тест) по теме «Повторение изученного в 5 – 7 классах».	1
10.	Анализ контрольной работы. Работа над ошибками.	1
11.	Основные единицы синтаксиса.	1
12.	Текст как единица синтаксиса. Характеристика человека.	1
13.	Предложение как единица синтаксиса.	1
14.	Стартовая контрольная работа.	1
15.	Анализ контрольной работы. Работа над ошибками. Словосочетание как единица синтаксиса. Строение и грамматическое значение словосочетаний.	1
16.	Виды словосочетаний.	1
17.	Синтаксические связи слов в словосочетаниях. Синтаксический разбор слов в словосочетании.	1
18.	Контрольная работа (тест) по теме «Словосочетание. Культура речи».	1
19.	Анализ контрольной работы. Работа над ошибками.	1
20.	Порядок слов в предложении. Интонация предложения.	1
21.	Р. Описание памятника культуры.	1
22.	Подлежащее.	1
23.	Сказуемое. Простое глагольное сказуемое.	1
24.	Составное глагольное сказуемое.	1
25.	Составное именное сказуемое.	1
26.	Тире между подлежащим и сказуемым.	1
27.	Контрольная работа (тест) по теме «Главные члены предложения».	1
28.	Анализ контрольной работы. Работа над ошибками.	1
29.	Роль второстепенных членов предложения. Дополнение.	1
30.	Определение.	1
31.	Приложение. Знаки препинания при нём.	1
32.	Обстоятельство. Основные виды обстоятельства.	1

№ п/п	Тема, содержание урока	Кол-во часов
33	Обстоятельство. Основные виды обстоятельства.	1
34	Синтаксический разбор двусоставного предложения.	1
35	Р. Характеристика человека.	1
36	Обобщение и систематизация материала по теме «Второстепенные члены предложения».	1
37	Контрольная работа (тест) по теме «Простое предложение. Двусоставное предложение».	1
38	Анализ контрольной работы. Работа над ошибками.	1
39	Главный член односоставного предложения. Основные группы односоставных предложений.	1
40	Назывные предложения.	1
41	Определённо-личные предложения.	1
42	Неопределённо-личные предложения.	1
43	Р. Инструкция.	1
44	Безличные предложения.	1
45	Р. Рассуждение.	1
46	Неполные предложения.	1
47	Синтаксический разбор односоставного предложения.	1
48	Контрольная работа (тест) по теме «Односоставное предложение».	1
49	Анализ контрольной работы. Работа над ошибками.	1
50	Понятие об осложнённом предложении.	1
51	Понятие об однородных членах предложениях.	1
52	Однородные члены, связанные только перечислительной интонацией, и пунктуация при них.	1
53	Р. Изложение	1
54	Однородные и неоднородные определения.	1
55	Однородные члены, связанные сочинительными союзами, и пунктуация при них.	1
56	Обобщающие слова при однородных членах и знаки препинания при них.	1
57	Синтаксический разбор предложения с однородными членами. Пунктуационный разбор предложения с однородными членами.	1
58	Систематизация и обобщение материала по теме «Однородные члены предложения».	1
59	Контрольная работа (диктант) по теме «Простое осложнённое предложение. Однородные члены предложения».	1
60	Анализ контрольной работы. Работа над ошибками.	1
61	Понятие об обособлении.	1
62	Обособленные определения. Обособление согласованных распространённых и нераспространённых определений. Выделительные знаки препинания при них.	1
63	Обособленные определения. Обособление согласованных распространённых и нераспространённых определений. Выделительные знаки препинания при них.	1
64	Р. Рассуждение на дискуссионную тему.	1
65	Обособление согласованных приложений. Выделительные знаки препинания при них.	1

№ п/п	Тема, содержание урока	Кол-во часов
66	Контрольная работа (тест) по теме «Обособленные определения»	
67	Анализ контрольной работы. Работа над ошибками.	1
68	Понятие об обособлении. Обособленные обстоятельства. Обособление обстоятельств, выраженных деепричастными оборотами и одиночными деепричастиями. Выделительные знаки препинания при них.	1
69	Обособленные обстоятельства. Обособленные обстоятельства, выраженные существительными с предлогами. Выделительные знаки препинания при них	1
70	Р. Рассуждение на дискуссионную тему.	1
71	Обособленные приложения. Выделительные знаки препинания при них.	1
72	Контрольная работа (тест) по теме «Обособленные члены предложения».	1
73	Анализ контрольной работы. Работа над ошибками. Обособление обстоятельств. Выделительные знаки препинания при них.	1
74	Обособление уточняющих членов предложения. Выделительные знаки препинания при уточняющих членах предложения.	1
75	Обособление уточняющих членов предложения. Выделительные знаки Единая образовательная система ЦОР препинания при уточняющих членах предложения.	1
76	Синтаксический разбор предложения с обособленными членами. Пунктуационный разбор предложения с обособленными членами.	1
77	Систематизация и обобщение материала по теме «Обособленные члены предложения».	1
78	Контрольная работа (тест) по теме «Обособленные члены предложения».	1
79	Анализ контрольной работы. Работа над ошибками.	1
80	Обращение и знаки препинания при нём. Назначение обращения. Распространённые обращения.	1
81	Употребление обращений.	1
82	Р. Составление делового письма.	
83	Вводные конструкции. Группы вводных слов и вводных сочетаний слов по значению.	1
84	Выделительные знаки препинания при вводных словах, вводных сочетаниях слов и вводных предложениях.	1
85	Вставные слова, словосочетания и предложения.	1
86	Междометия в предложении.	1
87	Синтаксический и пунктуационный разбор предложений со словами, словосочетаниями и предложениями, грамматически не связанными с членами предложения.	1
88	Систематизация и обобщение материала по теме «Слова, грамматически не связанные с членами предложения».	1
89	Контрольная работа (диктант) по теме «Слова, грамматически не связанные с членами предложения».	1
90	Анализ контрольной работы. Работа над ошибками.	1
91	Понятие о чужой речи. Комментирующая часть. Прямая и косвенная речь.	1
92	Прямая речь. Косвенная речь.	1

№ п/п	Тема, содержание урока	Кол-во часов
93	Диалог.	1
94	Р. Рассказ.	1
95	Цитата.	1
96	Синтаксический и пунктуационный разбор предложений с чужой речью. Систематизация и обобщение по теме «Чужая речь».	1
97	Систематизация и обобщение по теме «Чужая речь».	1
98	Контрольная работа (диктант) по теме «Чужая речь».	1
99	Анализ контрольной работы. Работа над ошибками.	1
100	Синтаксис и морфология.	1
101	Синтаксис и пунктуация.	1
102	Р. Изложение. Синтаксис и культура речи.	1
103	Синтаксис и орфография.	1
104	Итоговая контрольная работа (тест).	1
105	Анализ контрольной работы. Работа над ошибками. Итоговый урок.	1

Русский язык, 9 класс

Планируемые результаты освоения учебного предмета в 9 классе

Целью данной программы является направленность на достижение образовательных результатов в соответствии с ФГОС, в частности:

ЛИЧНОСТНЫЕ

1. понимание русского языка как одной из основных национально-культурных ценностей русского народа; определяющей роли родного языка в развитии интеллектуальных, творческих способностей и моральных качеств личности; его значения в процессе получения школьного образования;
2. осознание эстетической ценности русского языка; уважительное отношение к родному языку, гордость за него; потребность сохранить чистоту русского языка как явления национальной культуры; стремление к речевому самосовершенствованию;
3. достаточный объем словарного запаса и усвоенных грамматических средств для свободного выражения мыслей и чувств в процессе речевого общения; способность к самооценке на основе наблюдения за собственной речью.

МЕТАПРЕДМЕТНЫЕ

1. Владение всеми видами речевой деятельности:
 - адекватное понимание информации устного и письменного сообщения;
 - владение разными видами чтения;
 - адекватное восприятие на слух текстов разных стилей и жанров;
 - способность извлекать информацию из различных источников, включая СМИ, компакт-диски учебного назначения, ресурсы Интернета; свободно пользоваться словарями различных типов, справочной литературой;
 - овладение приемами отбора и систематизации материала на определенную тему, умение вести самостоятельный поиск информации, её анализ и отбор;
 - умение сопоставлять и сравнивать речевые высказывания с точки зрения их содержания, стилистических особенностей и использованных языковых средств;
 - способность определять цели предстоящей учебной деятельности (индивидуальной и коллективной), последовательность действий, оценивать достигнутые результаты и адекватно формулировать их в устной и письменной форме;
 - умение воспроизводить прослушанный или прочитанный текст с разной степенью свернутости;
 - умение создавать устные и письменные тексты разных типов, стилей речи и жанров с учетом замысла, адресата и ситуации общения;

- способность правильно излагать свои мысли в устной и письменной форме;
 - владение различными видами монолога и диалога;
 - соблюдение в практике речевого общения основных орфоэпических, лексических, грамматических, стилистических норм современного русского литературного языка; соблюдение основных правил орфографии и пунктуации в процессе письменного общения;
 - способность участвовать в речевом общении, соблюдая нормы речевого этикета;
 - способность оценивать свою речь с точки зрения её содержания, языкового оформления; умение находить грамматические и речевые ошибки, недочеты, исправлять их; совершенствовать и редактировать собственные тексты;
 - умение выступать перед аудиторией сверстников с небольшими сообщениями, докладами;
2. Применение приобретенных знаний, умений и навыков в повседневной жизни; способность использовать родной язык как средство получения знаний по другим учебным предметам, применять полученные знания, умения и навыки анализа языковых явлений на межпредметном уровне (на уроках иностранного языка, литературы и др.);
 3. коммуникативно целесообразное взаимодействие с окружающими людьми в процессе речевого общения, совместного выполнения какой-либо задачи, участия в спорах, обсуждениях, овладение национально-культурными нормами речевого поведения в различных ситуациях формального и неформального межличностного и межкультурного общения.

ПРЕДМЕТНЫЕ

1. представление об основных функциях языка, о роли русского языка как национального языка русского народа, как государственного языка РФ и языка межнационального общения, о связи языка и культуры народа, о роли родного языка в жизни человека и общества;
2. понимание места родного языка в системе гуманитарных наук и его роли в образовании в целом;
3. усвоение основ научных знаний о родном языке; понимание взаимосвязи его уровней и единиц;
4. освоение базовых понятий лингвистики: лингвистика и её основные разделы; язык и речь, речевое общение, речь устная и письменная; монолог, диалог и их виды; ситуация речевого общения; разговорная речь, научный, публицистический, официально-деловой стили, язык художественной литературы; жанры научного, публицистического, официально-делового стилей и разговорной речи; функционально-смысловые типы речи (повествование, описание, рассуждение); текст, типы текста; основные единицы языка, их признаки и особенности употребления в речи;
5. овладение основными стилистическими ресурсами лексики и фразеологии русского языка, основными нормами русского литературного языка (орфоэпическими, лексическими, грамматическими, орфографическими, пунктуационными), нормами речевого этикета; использование их в своей речевой практике при создании устных и письменных высказываний;
6. опознавание и анализ основных единиц языка, грамматических категорий языка, уместное употребление языковых единиц адекватно ситуации речевого общения;
7. проведение различных видов анализа слова (фонетического, морфемного, словообразовательного, лексического, морфологического), синтаксического анализа словосочетания и предложения, многоаспектного анализа текста с точки зрения его основных признаков и структуры, принадлежности к определённым функциональным разновидностям языка, особенностей языкового оформления, использования выразительных средств языка;

8. понимание коммуникативно-эстетических возможностей лексической и грамматической синонимии и использование их в собственной речевой практике;
9. осознание эстетической функции родного языка, способность оценивать эстетическую сторону речевого высказывания при анализе текстов художественной литературы.

Содержание учебного предмета

Содержание	Кол-во часов	Кол-во контр. работ	Развитие речи
Международное значение русского языка	1		
Повторение изученного в 5-8 классах	11	1	
Сложное предложение. Культура речи	11		2
Сложносочиненные предложения	5	1	2
Сложноподчиненные предложения	5		
Основные группы сложноподчиненных предложений	28	1	2
Бессоюзное сложное предложение	11	1	
Сложные предложения с различными видами связи	10	1	2
Повторение и систематизация изученного в 5-9 классах	8		
ИТОГО:	89	5	8

Литература

Цели и задачи литературного образования

Литература – учебный предмет, освоение содержания которого направлено:

- на последовательное формирование читательской культуры через приобщение к чтению художественной литературы;
- на освоение общекультурных навыков чтения, восприятия художественного языка и понимания художественного смысла литературных произведений;
- на развитие эмоциональной сферы личности, образного, ассоциативного и логического мышления;
- на овладение базовым филологическим инструментарием, способствующим более глубокому эмоциональному переживанию и интеллектуальному осмыслению художественного текста;
- на формирование потребности и способности выражения себя в слове.

В цели предмета «Литература» входит передача от поколения к поколению нравственных и эстетических традиций русской и мировой культуры, что способствует формированию и воспитанию личности.

Знакомство с фольклорными и литературными произведениями разных времен и народов, их обсуждение, анализ и интерпретация предоставляют обучающимся возможность эстетического и этического самоопределения, приобщают их к миру многообразных идей и представлений, выработанных человечеством, способствуют формированию гражданской позиции и национально-культурной идентичности (способности осознанного отнесения себя к родной культуре), а также умению воспринимать родную культуру в контексте мировой.

Стратегическая цель изучения литературы на этапе основного общего образования – формирование потребности в качественном чтении, культуры читательского восприятия и понимания литературных текстов, что предполагает постижение художественной литературы как вида искусства, целенаправленное развитие способности обучающегося к адекватному восприятию и пониманию смысла различных литературных произведений и самостоятельному истолкованию прочитанного в устной и письменной форме. В опыте чтения, осмысления, говорения о литературе у обучающихся последовательно развивается умение пользоваться литературным языком как инструментом для выражения собственных

мыслей и ощущений, воспитывается потребность в осмыслении прочитанного, формируется художественный вкус.

Изучение литературы в основной школе (5-9 классы) закладывает необходимый фундамент для достижения перечисленных целей.

Объект изучения в учебном процессе – литературное произведение в его жанрово-родовой и историко-культурной специфике. Постигание произведения происходит в процессе системной деятельности школьников, как организуемой педагогом, так и самостоятельной, направленной на освоение навыков культуры чтения (вслух, про себя, по ролям; чтения аналитического, выборочного, комментированного, сопоставительного и др.) и базовых навыков творческого и академического письма, последовательно формирующихся на уроках литературы.

Изучение литературы в школе решает следующие образовательные **задачи**:

- осознание коммуникативно-эстетических возможностей языка на основе изучения выдающихся произведений русской литературы, литературы своего народа, мировой литературы;
- формирование и развитие представлений о литературном произведении как о художественном мире, особым образом построенном автором;
- овладение процедурами смыслового и эстетического анализа текста на основе понимания принципиальных отличий художественного текста от научного, делового, публицистического и т. п.;
- формирование умений воспринимать, анализировать, критически оценивать и интерпретировать прочитанное, осознавать художественную картину жизни, отраженную в литературном произведении, на уровне не только эмоционального восприятия, но и интеллектуального осмысления, ответственного отношения к разнообразным художественным смыслам;
- формирование отношения к литературе как к особому способу познания жизни;
- воспитание у читателя культуры выражения собственной позиции, способности аргументировать свое мнение и оформлять его словесно в устных и письменных высказываниях разных жанров, создавать развернутые высказывания творческого, аналитического и интерпретирующего характера;
- воспитание культуры понимания «чужой» позиции, а также уважительного отношения к ценностям других людей, к культуре других эпох и народов; развитие способности понимать литературные художественные произведения, отражающие разные этнокультурные традиции;
- воспитание квалифицированного читателя со сформированным эстетическим вкусом;
- формирование отношения к литературе как к одной из основных культурных ценностей народа;
- обеспечение через чтение и изучение классической и современной литературы культурной самоидентификации;
- осознание значимости чтения и изучения литературы для своего дальнейшего развития;
- формирование у школьника стремления сознательно планировать свое досуговое чтение.

В процессе обучения в основной школе эти задачи решаются постепенно, последовательно и постоянно; их решение продолжается и в старшей школе; на всех этапах обучения создаются условия для осознания обучающимися непрерывности процесса литературного образования и необходимости его продолжения и за пределами школы.

Русский фольклор

Малые жанры фольклора.

Пословица как воплощение житейской мудрости, отражение народного опыта. Темы

пословиц. Афористичность и поучительный характер пословиц. Поговорка как образное выражение. Загадка как метафора, вид словесной игры.

Сказки(волшебные, бытовые, о животных). Сказка как выражение народной мудрости и нравственных представлений народа. Виды сказок (волшебные, бытовые, сказки о животных). Противопоставление мечты и действительности, добра и зла в сказках. Положительный герой и его противники. Персонажи-животные, чудесные предметы в сказках.

Былина «Илья Муромец и Соловей-разбойник».

Воплощение в образе богатыря национального характера, нравственных достоинств героя. Прославление силы, мужества, справедливости, бескорыстного служения Отечеству.

Древнерусская литература

«Слово о полку Игореве».

«Слово...» как величайший памятник литературы Древней Руси. История открытия «Слова...». Проблема авторства. Историческая основа памятника, его сюжет. Образы русских князей. Ярославна как идеальный образ русской женщины. Образ Русской земли. Авторская позиция в «Слове...». «Золотое слово» Святослава и основная идея произведения. Язык произведения. Переводы «Слова...».

«Житие Сергия Радонежского»(фрагменты). Духовный путь Сергия Радонежского. Идейное содержание произведения. Соответствие образа героя и его жизненного пути канону житийной литературы. Сочетание исторического, бытового и чудесного в житии. Сила духа и святость героя. Отражение композиционных, сюжетных, стилистических особенностей житийной литературы в историческом очерке Б. К. Зайцева.

Русская литература XVIII в.

Д. И. Фонвизин. Комедия «Недоросль» (фрагменты). Социальная и нравственная проблематика комедии. Сатирическая направленность. Проблемы воспитания, образования гражданина. Говорящие фамилии и имена, речевые характеристики как средства создания образов персонажей. Смысл финала комедии.

Н. М. Карамзин. Повесть «Бедная Лиза». Своеобразие проблематики произведения. Отражение художественных принципов сентиментализма в повести. Конфликт истинных и ложных ценностей. Изображение внутреннего мира и эмоционального состояния человека.

Г. Р. Державин. Стихотворение «Памятник». Жизнеутверждающий характер поэзии Державина. Тема поэта и поэзии.

Русская литература XIX в. (первая половина)

И. А. Крылов. Басни «Волк и Ягнёнок», «Свинья под Дубом», «Волк на псарне». Жанр басни, история его развития. Образы животных в басне. Аллегория как средство раскрытия определённых качеств человека. Выражение народной мудрости в баснях Крылова. Поучительный характер басен. Мораль в басне, формы её воплощения. Своеобразие языка басен Крылова.

В. А. Жуковский. Баллада «Светлана». Жанр баллады в творчестве Жуковского. Источники сюжета баллады «Светлана». Образ Светланы и средства его создания. Национальные черты в образе героини. Своеобразие сюжета. Фантастика, народно-поэтические традиции, атмосфера тайны, пейзаж. Мотивы дороги и смерти. Мотив смирения и тема веры как залога торжества света над тьмой. Своеобразие финала баллады. Баллады западноевропейских поэтов в переводах Жуковского. Стихотворения «Море», «Невыразимое». Основные темы и образы поэзии Жуковского. Лирический герой романтической поэзии и его восприятие мира. Тема поэтического вдохновения. Отношение романтика к слову. Романтический образ моря. Своеобразие поэтического языка Жуковского.

А. С. Грибоедов. Комедия «Горе от ума». История создания, публикации и первых постановок комедии. Прототипы. Смысл названия и проблема ума в пьесе. Особенности развития комедийной интриги. Своеобразие конфликта. Система образов. Чацкий как необычный резонёр, предшественник «странного человека» в русской литературе. Своеобразие любовной интриги. Образ фамусовской Москвы. Художественная функция внесценических персонажей. Образность и афористичность языка. Мастерство драматурга в

создании речевых характеристик действующих лиц. Конкретно-историческое и общечеловеческое в произведении. Необычность развязки, смысл финала комедии. Критика о пьесе Грибоедова.

А. С. Пушкин. Стихотворения «Няне», «И. И. Пущину», «Зимнее утро», «Зимний вечер», «К ***», «Я помню чудное мгновенье», «Анчар», «Туча», «19 октября» («Роняет лес багряный свой убор...»), «К Чаадаеву», «К морю», «Пророк», «На холмах Грузии лежит ночная мгла...», «Я вас любил: любовь еще, быть может...», «Бесы», «Я памятник себе воздвиг нерукотворный...», «Осень», «Два чувства дивно близки нам...». Многообразие тем, жанров, мотивов лирики Пушкина. Мотивы дружбы, прочного союза друзей.

Одухотворённость и чистота чувства любви. Слияние личных, философских и гражданских мотивов в лирике поэта. Единение красоты природы, красоты человека, красоты жизни в пейзажной лирике. Размышления поэта о скоротечности человеческого бытия. Тема поэта и поэзии. Вдохновение как особое состояние поэта. Философская глубина, религиозно-нравственные мотивы поздней лирики Пушкина. Особенности ритмики, метрики, строфики пушкинских стихотворений. Библиейские и античные образы в поэзии Пушкина. Традиции классицизма, романтические образы и мотивы, реалистические тенденции в лирике поэта. Образы, мотивы, художественные средства русской народной поэзии в творчестве Пушкина. Образ Пушкина в русской поэзии XIX—XX вв.

Баллада «Песнь о вещем Олеге». Интерес Пушкина к истории России. Летописный источник «Песни о вещем Олеге». Традиции народной поэзии в создании образов «Песни...». Смысл противопоставления образов Олега и кудесника. Особенности композиции произведения. Признаки жанра баллады в «Песне...». Художественные средства произведения, позволившие воссоздать атмосферу Древней Руси.

Роман «Дубровский». История создания произведения. Картины жизни русского помещичьего дворянства. Образы Дубровского и Троекурова. Противостояние человеческих чувств и социальных обстоятельств в романе. Нравственная проблематика произведения. Образы крепостных. Изображение крестьянского бунта. Образ благородного разбойника Владимира Дубровского. Традиции приключенческого романа в произведении Пушкина. Романтический характер истории любви Маши и Владимира. Средства выражения авторского отношения к героям романа.

Роман «Капитанская дочка». История создания романа. Историческое исследование «История Пугачёва» и роман «Капитанская дочка». Пугачёв в историческом труде и в романе. Форма семейных записок как выражение частного взгляда на отечественную историю. Изображение исторических деятелей на страницах романа (Пугачёв, Екатерина II). Главные герои романа. Становление, развитие характера, личности Петра Гринёва. Значение образа Савельича. Нравственная красота Маши Мироновой. Образ антигероя Швабрина. Проблемы долга, чести, милосердия, нравственного выбора. Портрет и пейзаж в романе. Художественная функция народных песен, сказок, пословиц и поговорок. Роль эпиграфов в романе. Название и идейный смысл произведения.

Повесть «Станционный смотритель». Цикл «Повести Белкина». Повествование от лица вымышленного героя как художественный приём. Отношение рассказчика к героям повести и формы его выражения. Образ рассказчика. Судьба Дуни и притча о блудном сыне. Изображение «маленького человека», его положения в обществе. Трагическое и гуманистическое в повести.

Роман в стихах «Евгений Онегин». Замысел романа и его эволюция в процессе создания произведения. Особенности жанра и композиции «свободного романа». Единство лирического и эпического начал. Автор как идейно-композиционный и лирический центр романа. Сюжетные линии произведения и темы лирических отступлений. Автор и его герои. Образ читателя в романе. Образ Онегина, его развитие. Типическое и индивидуальное в образах Онегина и Ленского. Татьяна как «милый идеал» автора. Художественная функция эпиграфов, посвящений, снов и писем героев романа. Картины жизни русского общества: жизнь столиц и мир русской деревни. Картины родной природы. «Онегинская строфа». Особенности языка, органичное сочетание высокой поэтической речи и дружеского разговора, упоминания имен богов и героев античной мифологии и использование

просторечной лексики. Реализм пушкинского романа в стихах. «Евгений Онегин» в русской критике.

М. Ю. Лермонтов. Стихотворения «Парус», «Листок», «Тучи», «Смерть Поэта», «Когда волнуется желтеющая нива...», «Дума», «Поэт» («Отделкой золотой блистает мой кинжал...»), «Молитва» («В минуту жизни трудную...»), «И скучно и грустно», «Нет, не тебя так пылко я люблю...», «Родина», «Пророк», «На севере диком стоит одиноко...», «Ангел», «Три пальмы».

Основные мотивы, образы и настроения поэзии Лермонтова. Чувство трагического одиночества. Любовь как страсть, приносящая страдания. Чистота и красота поэзии как заповедные святыни сердца. «Звуки небес» и «скучные песни земли». Трагическая судьба поэта и человека в бездуховном мире. Своеобразие художественного мира поэзии Лермонтова. Характер лирического героя лермонтовской поэзии. Тема Родины, поэта и поэзии. Романтизм и реализм в лирике поэта.

Стихотворение «Бородино». Историческая основа стихотворения. Изображение исторического события. Образ рядового участника сражения. Мастерство Лермонтова в создании батальных сцен. Сочетание разговорных интонаций с высоким патриотическим пафосом стихотворения.

Поэма «Песня про царя Ивана Васильевича, молодого опричника и удалого купца Калашникова». Поэма об историческом прошлом Руси. Картины быта XVI в., их значение для понимания характеров и идеи поэмы. Смысл столкновения Калашникова с Кирибеевичем и Иваном Грозным. Образ Ивана Грозного и тема несправедливой власти. Защита Калашниковым человеческого достоинства. Авторская позиция в поэме. Связь поэмы с художественными традициями устного народного творчества. Сопоставление зачина поэмы и её концовки. Образы гусяров. Язык и стих поэмы.

Поэма «Мцыри». «Мцыри» как романтическая поэма. Романтический герой. Смысл человеческой жизни для Мцыри и для монаха. Трагическое противопоставление человека и обстоятельств. Особенности композиции поэмы. Эпиграф и сюжет поэмы. Исповедь героя как композиционный центр поэмы. Образы монастыря и окружающей природы, смысл их противопоставления. Портрет и речь героя как средства выражения авторского отношения. Смысл финала поэмы.

Роман «Герой нашего времени». «Герой нашего времени» как первый психологический роман в русской литературе. Нравственно-философская проблематика произведения. Жанровое своеобразие романа. Особенности композиции романа, её роль в раскрытии характера Печорина. Особенности повествования. Особое внимание к внутренней жизни человека, его мыслям, чувствам, переживаниям, самоанализу, рефлексии. Портретные и пейзажные описания как средства раскрытия психологии личности. Главный герой и второстепенные персонажи произведения. Любовь и игра в любовь в жизни Печорина. Смысл финала романа. Черты романтизма и реализма в романе. Печорин и Онегин. Роман «Герой нашего времени» в русской критике.

Н. В. Гоголь. Повесть «Ночь перед Рождеством». Поэтизация картин народной жизни (праздники, обряды, гулянья). Герои повести. Кузнец Вакула и его невеста Оксана. Фольклорные традиции в создании образов. Изображение конфликта темных и светлых сил. Реальное и фантастическое в произведении. Сказочный характер фантастики. Описания украинского села и Петербурга. Характер повествования. Сочетание юмора и лиризма.

Повесть «Тарас Бульба». Эпическое величие мира и героический размах жизни в повести Гоголя. Прославление высокого строя народной вольницы, боевого товарищества, самоотверженности и героизма. Единоверие, честь, патриотизм как основные идеалы запорожцев. Герои Гоголя и былинные богатыри. Тарас и его сыновья. Принцип контраста в создании образов братьев, противопоставления в портретном описании, речевой характеристике. Трагизм конфликта отца и сына (Тарас и Андрий). Борьба долга и чувства в душах героев. Роль детали в раскрытии характеров героев. Смысл финала повести.

Повесть «Шинель». Развитие образа «маленького человека» в русской литературе. Потеря Акакием Акакиевичем Башмачкиным лица (одиночество, косноязычие). Шинель как последняя надежда согреться в холодном, неуютном мире, тщетность этой мечты. Петербург

как символ вечного холода, отчуждённости, бездушия. Роль фантастики в идейном замысле произведения. Гуманистический пафос повести.

Комедия «Ревизор». История создания комедии и её сценическая судьба. Поворот русской драматургии к социальной теме. Русское чиновничество в сатирическом изображении: разоблачение пошлости, угодливости, чиновничества, беспринципности, взяточничества и казнокрадства, лживости. Основной конфликт комедии и стадии его развития. Особенности завязки, развития действия, кульминации и развязки. Новизна финала (немая сцена). Образ типичного уездного города. Городничий и чиновники. Женские образы в комедии. Образ Хлестакова. Хлестаковщина как общественное явление. Мастерство драматурга в создании речевых характеристик. Ремарки как форма выражения авторской позиции. Гоголь о комедии.

Поэма «Мёртвые души». История создания. Смысл названия поэмы. Система образов. Чичиков как «приобретатель», новый герой эпохи. Поэма о России. Жанровое своеобразие произведения, его связь с «Божественной комедией» Данте, плутовским романом, романом-путешествием. Причины незавершённости поэмы. Авторские лирические отступления в поэме, их тематика и идейный смысл. Чичиков в системе образов поэмы. Образы помещиков и чиновников, художественные средства и приёмы их создания, образы крестьян. Образ Руси. Эволюция образа автора от сатирика к проповеднику и пророку. Свообразие гоголевского реализма. Поэма «Мертвые души» в русской критике.

Русская литература XIX в. (вторая половина)

Ф. И. Тютчев. Стихотворения «Весенняя гроза», «Есть в осени первоначальной...», «С поляны коршун поднялся...», «Фонтан». Философская проблематика стихотворений Тютчева. Параллелизм в описании жизни природы и человека. Природные образы и средства их создания.

А. А. Фет. Стихотворения «Я пришел к тебе с приветом...», «Учись у них — у дуба, у берёзы...». Философская проблематика стихотворений Фета. Параллелизм в описании жизни природы и человека. Природные образы и средства их создания.

И. С. Тургенев. Повесть «Муму». Реальная основа повести. Изображение быта и нравов крепостной России. Образ Герасима. Особенности повествования, авторская позиция. Символическое значение образа главного героя. Образ Муму. Смысл финала повести.

Рассказ «Певцы». Изображение русской жизни и русских характеров в рассказе. Образ рассказчика. Авторская позиция и способы её выражения в произведении.

Стихотворение в прозе «Русский язык», «Два богача». Особенности идейно-эмоционального содержания стихотворений в прозе. Свообразие ритма и языка. Авторская позиция и способы её выражения.

Особенности историзма И.С.Тургенева. Повесть «Ася». Характеристика героев повести И.С.Тургенева «Ася». Образ «тургеневской девушки» в повести «Ася».

Н. А. Некрасов. Стихотворение «Крестьянские дети». Изображение жизни простого народа. Образы крестьянских детей и средства их создания. Речевая характеристика. Особенности ритмической организации. Роль диалогов в стихотворении. Авторское отношение к героям.

Л. Н. Толстой. Рассказ «Кавказский пленник». Историческая основа и сюжет рассказа. Основные эпизоды. Жилин и Костылин как два разных характера. Судьбы Жилина и Костылина. Поэтический образ Дины. Нравственная проблематика произведения, его гуманистическое звучание. Смысл названия. Поучительный характер рассказа.

«После бала». Художественное своеобразие рассказа. Контраст как основной художественный приём рассказа. Социально-нравственные проблемы рассказа «После бала». Моральная ответственность человека за происходящее.

А. П. Чехов. Рассказы «Толстый и тонкий», «Хамелеон», «Смерть чиновника». Особенности образов персонажей в юмористических произведениях. Средства создания комических ситуаций. Разоблачение трусости, лицемерия, угодничества в рассказах. Роль художественной детали. Смысл названия.

Русская литература XX в. (первая половина)

И. А. Бунин. Стихотворение «Густой зелёный ельник у дороги...». Особенности

изображения природы. Образ оленя и средства его создания. Тема красоты природы. Символическое значение природных образов. Пушкинские традиции в пейзажной лирике поэта.

Рассказ «Подснежник». Историческая основа произведения. Тема прошлого России. Праздники и будни в жизни главного героя рассказа. Приёмы антитезы и повтора в композиции рассказа. Смысл названия.

М. Горький. Рассказ «Челкаш». Образы Челкаша и Гаврилы. Широта души, стремление к воле. Символический образ моря. Сильный человек вне истории. Противостояние сильного характера обществу.

И. С. Шмелёв. Роман «Лето Господне»(фрагменты). История создания автобиографического романа. Главные герои романа. Рождение религиозного чувства у ребёнка. Ребёнок и национальные традиции. Особенности повествования.

А. А. Блок. Стихотворения «Девушка пела в церковном хоре...», «Родина». Лирический герой в поэзии Блока. Символика и реалистические детали в стихотворениях. Образ Родины. Музыкальность лирики Блока.

В. В. Маяковский. Стихотворения «Хорошее отношение к лошадям», «Необычайное приключение, бывшее с Владимиром Маяковским летом на даче».Словотворчество и яркая метафоричность ранней лирики Маяковского. Гуманистический пафос стихотворения. Одиночество лирического героя, его противопоставление толпе обывателей. Тема назначения поэзии. Своеобразие ритмики и рифмы.

С. А. Есенин. Стихотворения «Гой ты, Русь, моя родная...», «Нивы сжаты, рощи голы...». Основные темы и образы поэзии Есенина. Лирический герой и мир природы. Олицетворение как основной художественный приём. Напевность стиха. Своеобразие метафор и сравнений в поэзии Есенина.

А. А. Ахматова. Стихотворения «Перед весной бывают дни такие...», «Родная земля». Основные темы и образы поэзии Ахматовой. Роль предметной детали, её многозначность. Тема Родины в стихотворении.

А. П. Платонов. Рассказ «Цветок на земле». Основная тема и идейное содержание рассказа. Сказочное и реальное в сюжете произведения. Философская символика образа цветка.

А. С. Грин. Повесть «Алые паруса»(фрагменты). Алые паруса как образ мечты. Мечты и реальная действительность в повести. История Ассоль. Встреча с волшебником как знак судьбы. Детство и юность Грея, его взросление и возмужание. Воплощение мечты как сюжетный приём. Утверждение веры в чудо как основы жизненной позиции. Символические образы моря, солнца, корабля, паруса.

М. А. Булгаков. Повесть «Собачье сердце». Мифологические и литературные источники сюжета. Идея переделки человеческой природы. Образ Шарикова и «шариковщина» как социальное явление. Проблема исторической ответственности интеллигенции. Символика имён, названий, художественных деталей. Приёмы сатирического изображения.

Русская литература XX в. (вторая половина)

А. Т. Твардовский. Поэма «Василий Тёркин» (главы «Переправа», «Два бойца»). История создания поэмы. Изображение войны и человека на войне. Народный герой в поэме. Образ автора-повествователя. Особенности стиха поэмы, её интонационное многообразие. Своеобразие жанра «книги про бойца».

М. А. Шолохов. Рассказ «Судьба человека». Изображение трагедии народа в военные годы. Образ Андрея Соколова. Особенности национального характера. Тема военного подвига, непобедимости человека. Воплощение судьбы целого народа в судьбе героя произведения. Особенности композиции рассказа.

Н. М. Рубцов. Стихотворения «Звезда полей», «В горнице». Картины природы и русского быта в стихотворениях Рубцова. Темы, образы и настроения. Лирический герой и его мировосприятие.

В. М. Шукшин. Рассказ «Чудик».Своеобразие шукшинских героев-«чудиков». Доброта, доверчивость и душевная красота простых, незаметных людей из народа. Столкновение с миром грубости и практической приземлённости. Внутренняя сила шукшинского героя.

В. Г. Распутин. Рассказ «Уроки французского». Изображение трудностей послевоенного времени. События, рассказанные от лица мальчика, и авторские оценки. Образ учительницы как символ человеческой отзывчивости. Нравственная проблематика произведения.

В. П. Астафьев. Рассказ «Васюткино озеро». Изображение становления характера главного героя. Самообладание маленького охотника. Мальчик в борьбе за спасение. Картины родной природы.

А. И. Солженицын. Рассказ «Матрёнин двор». Историческая и биографическая основа рассказа. Изображение народной жизни. Образ рассказчика. Портрет и интерьер в рассказе. Притчевое начало, традиции житийной литературы, сказовой манеры повествования в рассказе. Нравственная проблематика. Принцип «жить не по лжи». Тема праведничества в русской литературе.

Литература народов России

Г. Тукай. Стихотворения «Родная деревня», «Книга». Любовь к своему родному краю, верность обычаям, своей семье, традициям своего народа. Книга как «отрада из отрад», «путеводная звезда».

М. Карим. Поэма «Бессмертие» (фрагменты). Героический пафос поэмы. Близость образа главного героя поэмы образу Василия Тёркина из одноименной поэмы А. Т. Твардовского.

К. Кулиев. Стихотворения «Когда на меня навалилась беда...», «Каким бы малым ни был мой народ...». Основные поэтические образы, символизирующие родину в стихотворениях балкарского поэта. Тема бессмертия народа, его языка, поэзии, обычаев. Поэт как вечный должник своего народа.

Р. Гамзатов. Стихотворения «Мой Дагестан», «В горах джигиты ссорились, бывало...». Тема любви к родному краю. Национальный колорит стихотворений. Изображение национальных обычаев и традиций. Особенности художественной образности аварского поэта.

Зарубежная литература

Гомер. Поэма «Одиссея» (фрагмент «Одиссей у Циклопа»). Мифологическая основа античной литературы. Приключения Одиссея и его спутников. Жажда странствий, познания нового. Испытания, через которые проходят герои эпоса. Роль гиперболы как средства создания образа. Метафорический смысл слова «одиссея».

Данте Алигьери. Поэма «Божественная комедия» (фрагменты). Данте и его время. Дантовская модель мироздания. Трёхчастная композиция поэмы. Тема поиска истины и идеала. Образ поэта. Изображение пороков человечества в первой части поэмы. Смысл названия.

У. Шекспир. Трагедия «Гамлет» (сцены). Трагический характер конфликта. Напряжённая духовная жизнь героя-мыслителя. Противопоставление благородства мыслящей души и суетности времени. Гамлет как «вечный» образ. Тема жизни как театра.

Сонет № 130 «Её глаза на звезды не похожи...». Любовь и творчество как основные темы сонетов. Образ возлюбленной в сонетах Шекспира.

М. Сервантес. Роман «Дон Кихот» (фрагменты). Образы благородного рыцаря и его верного слуги. Философская и нравственная проблематика романа. Авторская позиция и способы её выражения. Конфликт иллюзии и реальной действительности.

Д. Дефо. Роман «Робинзон Крузо» (фрагменты). Жанровое своеобразие романа. Образ Робинзона Крузо. Изображение мужества человека и его умения противостоять жизненным невзгодам. Преобразование мира как жизненная потребность человека. Образ путешественника в литературе.

И. В. Гёте. Трагедия «Фауст» (фрагменты). Народная легенда о докторе Фаусте и её интерпретация в трагедии. Образы Фауста и Мефистофеля как «вечные» образы. История сделки человека с дьяволом как «бродячий» сюжет. Герой в поисках смысла жизни. Проблема и цена истинного счастья.

Ж. Б. Мольер. Комедия «Мещанин во дворянстве» (сцены). Проблематика комедии. Основной конфликт. Образ господина Журдена. Высмеивание невежества, тщеславия и глупости главного героя. Особенности изображения комических ситуаций. Мастерство

драматурга в построении диалогов, создании речевых характеристик персонажей.

Дж. Г. Байрон. Стихотворение «Душа моя мрачна...». Своеобразие романтической поэзии Байрона. «Мировая скорбь» в западноевропейской поэзии. Ощущение трагического разлада героя с жизнью, окружающим его обществом. Байрон и русская литература.

А. де Сент-Экзюпери. Повесть-сказка «Маленький принц» (фрагменты). Постановка «вечных» вопросов в философской сказке. Образы повествователя и Маленького принца. Нравственная проблематика сказки. Мечта о разумно устроенном, красивом и справедливом мире. Непонятный мир взрослых, чуждый ребёнку. Роль метафоры и аллегии в произведении. Символическое значение образа Маленького принца.

Р. Брэдбери. Рассказ «Всё лето в один день». Особенности сюжета рассказа. Роль фантастического сюжета в раскрытии серьёзных нравственных проблем. Образы детей. Смысл финала произведения.

Обзор

Героический эпос. Карело-финский эпос «Калевала» (фрагменты). «Песнь о Роланде» (фрагменты). «Песнь о нибелунгах» (фрагменты). Обобщённое содержание образов героев народного эпоса и национальные черты. Волшебные предметы как атрибуты героя эпоса. Роль гиперболы в создании образа героя эпоса. Культурный герой.

Литературная сказка. Х. К. Андерсен. Сказка «Снежная королева». А. Погорельский. Сказка «Чёрная курица, или Подземные жители». А. Н. Островский. «Снегурочка» (сцены). М. Е. Салтыков-Щедрин. Сказка «Повесть о том, как один мужик двух генералов прокормил». Сказка фольклорная и сказка литературная (авторская). Сказочные сюжеты, добрые и злые персонажи, волшебные предметы в литературной сказке. Нравственные проблемы и поучительный характер литературных сказок. Своеобразие сатирических литературных сказок.

Жанр басни. Эзоп. Басни «Ворон и Лисица», «Жук и Муравей». Ж. Лафонтен. Басня «Жёлудь и Тыква». Г. Э. Лессинг. Басня «Свинья и Дуб». История жанра басни. Сюжеты античных басен и их обработки в литературе XVII—XVIII вв. Аллегория как форма иносказания и средство раскрытия определённых свойств человека. Нравственные проблемы и поучительный характер басен.

Жанр баллады. И. В. Гёте. Баллада «Лесной царь». Ф. Шиллер. Баллада «Перчатка». В. Скотт. Баллада «Клятва Мойны». История жанра баллады. Жанровые признаки. Своеобразие балладного сюжета. Особая атмосфера таинственного, страшного, сверхъестественного в балладе.

Жанр новеллы. П. Мериме. Новелла «Видение Карла XI». Э. А. По. Новелла «Низвержение в Мальстрем». О. Генри. Новелла «Дары волхвов». История жанра новеллы. Жанровые признаки. Особая роль необычного сюжета, острого конфликта, драматизма действия в новелле. Строгость её построения.

Жанр рассказа. Ф. М. Достоевский. Рассказ «Мальчик у Христа на ёлке». А. П. Чехов. Рассказ «Лошадиная фамилия». М. М. Зощенко. Рассказ «Галоша». История жанра рассказа. Жанровые признаки. Особая роль события рассказывания. Жанровые разновидности рассказа: святочный, юмористический, научно-фантастический, детективный.

Сказовое повествование. Н. С. Лесков. Сказ «Левша». П. П. Бажов. Сказ «Медной горы Хозяйка». Особенности сказовой манеры повествования. Образ повествователя. Фольклорные традиции и образы талантливых людей из народа в сказах русских писателей.

Тема детства в русской и зарубежной литературе. А. П. Чехов. Рассказ «Мальчишки». М. М. Пришвин. Повесть «Кладовая солнца». М. Твен. Повесть «Приключения Тома Сойера» (фрагменты). О. Генри. Новелла «Вождь Краснокожих». Образы детей в произведениях, созданных для взрослых и детей. Проблемы взаимоотношений детей с миром взрослых. Серьёзное и смешное в окружающем мире и в детском восприятии.

Русские и зарубежные писатели о животных. Ю. П. Казаков. Рассказ «Арктур — гончий пёс». В. П. Астафьев. Рассказ «Жизнь Трезора». Дж. Лондон. Повесть «Белый Клык». Э. Сетон-Томпсон. Рассказ «Королевская аналостанка». Образы животных в произведениях художественной литературы. Нравственные проблемы в произведениях о животных. Животные в жизни и творчестве писателей-анималистов.

Тема природы в русской поэзии. А. К. Толстой. Стихотворение «Осень. Обсыпается весь наш бедный сад...». А. А. Фет. Стихотворение «Чудная картина...». И. А. Бунин. Стихотворение «Листопад» (фрагмент «Лес, точно терем расписной...»). Н. А. Заболоцкий. Стихотворение «Гроза идёт». Картины родной природы в изображении русских поэтов. Параллелизм как средство создания художественной картины жизни природы и человека.

Тема родины в русской поэзии. И. С. Никитин. Стихотворение «Русь». А. К. Толстой. Стихотворение «Край ты мой, родимый край...». И. А. Бунин. Стихотворение «У птицы есть гнездо, у зверя есть нора...». И. Северянин. Стихотворение «Запевка». Образ родины в русской поэзии. Обращение поэтов к картинам русской жизни, изображению родной природы, событий отечественной истории, создание ярких образов русских людей.

Военная тема в русской литературе. В. П. Катаев. Повесть «Сын полка» (фрагменты). А. Т. Твардовский. Стихотворение «Рассказ танкиста». Д. С. Самойлов. Стихотворение «Сороковые». В. В. Быков. Повесть «Обелиск». Идеино-эмоциональное содержание произведений, посвящённых военной теме. Образы русских солдат. Образы детей в произведениях о Великой Отечественной войне.

Автобиографические произведения русских писателей. Л. Н. Толстой. Повесть «Детство» (фрагменты). М. Горький. Повесть «Детство» (фрагменты). А. Н. Толстой. Повесть «Детство Никиты» (фрагменты). Своеобразие сюжета и образной системы в автобиографических произведениях. Жизнь, изображённая в восприятии ребенка.

Сведения по теории и истории литературы

Литература как искусство словесного образа. Литература и мифология. Литература и фольклор.

Художественный образ. Персонаж. Литературный герой. Героический характер. Главные и второстепенные персонажи. Лирический герой. Образы времени и пространства, природные образы, образы предметов. «Вечные» образы в литературе.

Художественный вымысел. Правдоподобие и фантастика.

Сюжет и композиция. Конфликт. Внутренний конфликт. Эпизод. Пейзаж. Портрет. Диалог и монолог. Внутренний монолог. Дневники, письма и сны героев. Лирические отступления. Эпилог. Лирический сюжет.

Авторская позиция. Заглавие произведения. Эпиграф. «Говорящие» фамилии. Финал произведения.

Тематика и проблематика. Идеино-эмоциональное содержание произведения. Возвышенное и низменное, прекрасное и безобразное, трагическое и комическое в литературе. Юмор. Сатира.

Художественная речь. Поэзия и проза. Изобразительно-выразительные средства (эпитет, метафора, олицетворение, сравнение, гипербола, антитеза, аллегория). Символ. Гротеск. Художественная деталь. Системы стихосложения. Ритм, рифма. Строфа.

Литературные роды и жанры. Эпос. Лирика. Драма. Эпические жанры (рассказ, сказ, повесть, роман, роман в стихах). Лирические жанры (стихотворение, ода, элегия, послание, стихотворение в прозе). Лироэпические жанры (басня, баллада, поэма). Драматические жанры (драма, трагедия, комедия).

Литературный процесс. Традиции и новаторство в литературе. Эпохи в истории мировой литературы (Античность, Средневековье, Возрождение, литература XVII, XVIII, XIX и XX вв.). Литературные направления (классицизм, сентиментализм, романтизм, реализм, модернизм).

Древнерусская литература, её основные жанры: слово, поучение, житие, повесть. Тема Русской земли. Идеал человека в литературе Древней Руси. Поучительный характер произведений древнерусской литературы.

Русская литература XVIII в. Классицизм и его связь с идеями русского Просвещения. Сентиментализм и его обращение к изображению внутреннего мира обычного человека.

Русская литература XIX в. Романтизм в русской литературе. Романтический герой. Становление реализма в русской литературе XIX в. Изображение исторических событий, жизни русского дворянства и картин народной жизни. Нравственные искания героев русской литературы. Идеальный женский образ. Утверждение непреходящих жизненных ценностей

(вера, любовь, семья, дружба). Христианские мотивы и образы в произведениях русской литературы. Психологизм русской прозы. Основные темы и образы русской поэзии XIX в. (человек и природа, родина, любовь, назначение поэзии). Социальная и нравственная проблематика русской драматургии XIX в.

Русская литература XX в. Модернизм в русской литературе. Модернистские течения (символизм, футуризм, акмеизм). Поиск новых форм выражения. Словотворчество. Развитие реализма в русской литературе XX в. Изображение трагических событий отечественной истории, судеб русских людей в век грандиозных потрясений, революций и войн. Обращение к традиционным в русской литературе жизненным ценностям. Образы родины, дома, семьи. Основные темы и образы русской поэзии XX в. (человек и природа, родина, любовь, война, назначение поэзии).

Программа по литературе для 5-9 классов составлена на основе Закона об образовании (ст.9,14,29), Фундаментального ядра содержания общего образования и Требований к результатам основного общего образования, представленных в Федеральном государственном образовательном стандарте общего образования второго поколения, а также в соответствии с рекомендациями Примерной программы (Примерные программы по учебным предметам. Основная школа. В 2-х частях, М.: «Просвещение», 2011 год); с авторской программой (Программа общеобразовательных учреждений. «Литература. 5-9 кл.»/ Под ред. В.Я.Коровиной, М.: «Просвещение», 2011 год.

Целью изучения предмета «Литература» является: создание в школе условий для формирования духовно развитой личности, обладающей гуманистическим мировоззрением, национальным самосознанием и общероссийским гражданским сознанием, чувством патриотизма.

Для достижения поставленной цели необходимо решение следующих **задач**:

1. создание условий для развития интеллектуальных и творческих способностей учащихся, необходимых для успешной социализации и самореализации личности;
2. постижение учащимися вершинных произведений отечественной и мировой литературы, их чтение и анализ, основанный на понимании образной природы искусства слова, опирающийся на принципы единства художественной формы и содержания, связи искусства с жизнью, историзма
3. поэтапное, последовательное формирование умений читать, комментировать, анализировать и интерпретировать художественный текст;
4. овладение возможными алгоритмами постижения смыслов, заложенных в художественном тексте (или любом другом речевом высказывании), и создание собственного текста, представление своих оценок и суждений по поводу прочитанного;
5. овладение важнейшими общеучебными умениями и универсальными учебными действиями (формулировать цели деятельности, планировать ее, осуществлять библиографический поиск, находить и обрабатывать необходимую информацию из различных источников, включая Интернет и др.);
6. использование опыта общения с произведениями художественной литературы в повседневной жизни и учебной деятельности, речевом самосовершенствовании.

Разработана рабочая программа с целью планирования, организации и управления образовательным процессом по литературе в рамках выполнения требований Стандарта.

Данная программа обеспечивается учебно-методическим комплектом по литературе для 5-9 классов под редакцией В.Я. Коровиной, выпускаемым издательством «Просвещение»

В ней также учитываются основные идеи и положения Программы развития и формирования универсальных учебных действий для общего образования, особенности ООП, образовательных потребностей и запросов обучающихся школы, преемственность с примерными программами для начального общего образования.

Программа детализирует и раскрывает содержание стандарта, определяет общую стратегию обучения, воспитания и развития учащихся средствами учебного предмета в соответствии с

целями изучения литературы, которые определены стандартом

Общая характеристика учебного предмета. Как часть образовательной области «Филология» учебный предмет «Литература» тесно связан с предметом «Русский язык». Русская литература является одним из основных источников обогащения речи учащихся, формирования их речевой культуры и коммуникативных навыков. Изучение языка художественных произведений способствует пониманию учащимися эстетической функции слова, овладению ими стилистически окрашенной русской речью. Специфика учебного предмета «Литература» определяется тем, что он представляет собой единство словесного искусства и основ науки (литературоведения), которая изучает это искусство.

Содержание каждого курса (класса) включает в себя произведения русской и зарубежной литературы, поднимающие вечные проблемы.

В каждом из классов затронута одна из ведущих проблем (например, в 5 классе – внимание к книге; в 6 классе – художественное произведение и автор, характеры героев; в 7 классе – особенности труда писателя, его позиция, изображение человека как важнейшая проблема литературы; в 8 классе – взаимосвязь литературы и истории; в 9 классе – начало курса на историко-литературной основе).

В рабочей программе представлены следующие разделы:

1. Устное народное творчество.
2. Древнерусская литература.
3. Русская литература XVIII в.
4. Русская литература первой половины XIX в.
5. Русская литература второй половины XIX в.
6. Русская литература первой половины XX в.
7. Русская литература второй половины XX в.
8. Литература народов России.
9. Зарубежная литература.
10. Обзоры.
11. Сведения по теории и истории литературы.
12. Диагностический, текущий и итоговый контроль уровня литературного образования.

В разделах 1—10 даются перечень произведений художественной литературы и краткие аннотации, раскрывающие их основную проблематику и художественное своеобразие.

Изучению произведений предшествует краткий обзор жизни и творчества писателя.

Материалы по теории и истории литературы представлены в каждом разделе программы, однако особый раздел 11 предусматривает и специальные часы на практическое освоение и систематизацию знаний учащихся по теории литературы и на рассмотрение вопросов, связанных с литературным процессом, характеристикой отдельных литературных эпох, направлений и течений.

В разделе 12 предлагается примерное содержание занятий, направленных на осуществление диагностического, текущего и итогового контроля уровня литературного образования.

Форма организации образовательного процесса - классно-урочная: традиционные уроки (усвоение новых знаний, закрепление изученного, повторительно-обобщающий урок, комбинированный урок, урок контроля знаний, урок развития речи); нестандартные уроки: зачёт, заседание клуба знатоков, семинар. **Технологии обучения:** личностно ориентированное обучение, дифференцированное и индивидуальное обучение, проблемное обучение, развивающее обучение, ИКТ. **Виды и формы контроля:**

- Текущий, промежуточный, итоговый;
- письменный ответ на вопрос;
- зачёт;
- сочинение на литературоведческую тему;
- тест;
- проект

Описание места учебного предмета, курса в учебном плане

Федеральный базисный учебный образовательный план для образовательных учреждений Российской Федерации предусматривает обязательное изучение литературы на этапе **основного общего образования в объеме 455 ч, в том числе: в 5 классе — 102 ч, в 6 классе — 102 ч, в 7 классе — 68 ч, в 8 классе — 68 ч, в 9 классе — 102 ч.**

ЛИЧНОСТНЫЕ, МЕТАПРЕДМЕТНЫЕ И ПРЕДМЕТНЫЕ РЕЗУЛЬТАТЫ.

Личностными результатами выпускников основной школы, формируемыми при изучении предмета «Литература», являются следующие умения и качества:

- чувство прекрасного – умение *чувствовать* красоту и выразительность речи, *стремиться* к совершенствованию собственной речи;
- *любовь и уважение* к Отечеству, его языку, культуре;
- *устойчивый* к чтению, к ведению диалога с автором текста; *потребность* в чтении.
- *осознание и освоение* литературы как части общекультурного наследия России и общемирового культурного наследия;
- *ориентация* в системе моральных норм и ценностей, их присвоение;
- эмоционально положительное *принятие* своей этнической идентичности; *уважение и принятие* других народов России и мира, межэтническая *толерантность*;
- *потребность* в самовыражении через слово;
- *устойчивый познавательный интерес*, потребность в чтении.

Средством достижения этих результатов служат тексты учебников, вопросы и задания к ним, проблемно-диалогическая технология, технология продуктивного чтения.

Метапредметными результатами изучения курса «Литература» являются:

1) Формирование **универсальных учебных действий** (УУД).

Регулятивные УУД:

- самостоятельно *формулировать* проблему (тему) и цели урока; способность к целеполаганию, включая постановку новых целей;
- самостоятельно анализировать условия и пути достижения цели;
- самостоятельно *составлять план* решения учебной проблемы;
- *работать* по плану, сверяя свои действия с целью, *прогнозировать, корректировать* свою деятельность;
- в диалоге с учителем *вырабатывать* критерии оценки и *определять* степень успешности своей работы и работы других в соответствии с этими критериями.

Средством формирования регулятивных УУД служат технология продуктивного чтения и технология оценивания образовательных достижений (учебных успехов).

Познавательные УУД:

- самостоятельно *вычитывать* все виды текстовой информации: фактуальную, подтекстовую, концептуальную; адекватно *понимать* основную и дополнительную информацию текста, воспринятого *на слух*;
- *пользоваться* разными видами чтения: изучающим, просмотровым, ознакомительным;
- *извлекать* информацию, представленную в разных формах (сплошной текст; несплошной текст – иллюстрация, таблица, схема);
- владеть различными видами *аудирования* (выборочным, ознакомительным, детальным);
- *перерабатывать и преобразовывать* информацию из одной формы в другую (составлять план, таблицу, схему);
- *излагать* содержание прочитанного (прослушанного) текста подробно, сжато, выборочно;
- *пользоваться* словарями, справочниками;
- *осуществлять* анализ и синтез;
- *устанавливать* причинно-следственные связи;
- *строить* рассуждения.

Средством развития познавательных УУД служат тексты учебника и его методический аппарат; технология продуктивного чтения.

Коммуникативные УУД:

- *учитывать* разные мнения и стремиться к координации различных позиций в сотрудничестве;
- *уметь* формулировать собственное мнение и позицию, аргументировать её и координировать её с позициями партнёров в сотрудничестве при выработке общего решения в совместной деятельности;
- *уметь* устанавливать и сравнивать разные точки зрения прежде, чем принимать решения и делать выборы;
- *уметь* договариваться и приходить к общему решению в совместной деятельности, в том числе в ситуации столкновения интересов;
- *уметь* задавать вопросы, необходимые для организации собственной деятельности и сотрудничества с партнёром;
- *уметь* осуществлять взаимный контроль и оказывать в сотрудничестве необходимую взаимопомощь;
- *осознавать* важность коммуникативных умений в жизни человека;
- *оформлять* свои мысли в устной и письменной форме с учётом речевой ситуации;
- создавать* тексты различного типа, стиля, жанра;
- *оценивать* и редактировать устное и письменное речевое высказывание;
- *адекватно использовать* речевые средства для решения различных коммуникативных задач; владеть монологической и диалогической формами речи, различными видами монолога и диалога;
- *высказывать* и *обосновывать* свою точку зрения;
- *слушать* и *слышать* других, пытаться принимать иную точку зрения, быть готовым корректировать свою точку зрения;
- *выступать* перед аудиторией сверстников с сообщениями;
- *договариваться* и приходить к общему решению в совместной деятельности;
- *задавать вопросы*

2) Формирование **ИКТ-компетентности** школьников, где обучающиеся усвершенствуют навык *поиска информации* в компьютерных и некомпьютерных источниках информации, приобретут навык формулирования запросов и опыт использования поисковых машин. Они научатся осуществлять поиск информации в Интернете, школьном информационном пространстве, базах данных и на персональном компьютере с использованием поисковых сервисов, строить поисковые запросы в зависимости от цели запроса и анализировать результаты поиска.

3) Формирование основ **учебно-исследовательской и проектной деятельности**, в результате которой у выпускников будут заложены:

- потребность вникать в суть изучаемых проблем, ставить вопросы, затрагивающие основы знаний, личный, социальный, исторический жизненный опыт;
- основы критического отношения к знанию, жизненному опыту;
- основы ценностных суждений и оценок;
- уважение к величию человеческого разума, позволяющего преодолевать невежество и предрассудки, развивать теоретическое знание, продвигаться в установлении взаимопонимания между отдельными людьми и культурами;
- основы понимания принципиальной ограниченности знания, существования различных точек зрения, взглядов, характерных для разных социокультурных сред и эпох.

4) Формирование **стратегий смыслового чтения** и работы с текстом, работы с информацией, в ходе которого обучающиеся овладеют чтением как средством осуществления своих дальнейших планов.

У выпускников будет сформирована потребность в систематическом чтении как средстве познания мира и себя в этом мире, гармонизации отношений человека и общества.

Учащиеся усвершенствуют технику чтения и приобретут устойчивый навык осмысленного чтения, получают возможность приобрести навык рефлексивного чтения. Учащиеся овладеют различными видами и типами чтения: ознакомительным, изучающим, просмотровым, поисковым и выборочным; выразительным чтением; коммуникативным

чтением вслух и про себя; учебным и самостоятельным чтением. Они овладеют основными стратегиями чтения художественных и других видов текстов и будут способны выбрать стратегию чтения, отвечающую конкретной учебной задаче.

Предметные результаты выпускников основной школы состоят в следующем:

1) в познавательной сфере:

- понимание ключевых проблем изученных произведений русского фольклора и фольклора других народов, древнерусской литературы, литературы XVIII в., русских писателей XIX—XX вв., литературы народов России и зарубежной литературы;
- понимание связи литературных произведений с эпохой их написания, выявление заложенных в них вневременных, непреходящих нравственных ценностей и их современного звучания;
- умение анализировать литературное произведение: определять его принадлежность к одному из литературных родов и жанров; понимать и формулировать тему, идею, нравственный пафос литературного произведения, характеризовать его героев, сопоставлять героев одного или нескольких произведений;
- определение в произведении элементов сюжета, композиции, изобразительно-выразительных средств языка, понимание их роли в раскрытии идейно художественного содержания произведения (элементы филологического анализа);
- владение элементарной литературоведческой терминологией при анализе литературного произведения;

2) в ценностно-ориентационной сфере:

- приобщение к духовно-нравственным ценностям русской литературы и культуры, сопоставление их с духовно-нравственными ценностями других народов;
- формулирование собственного отношения к произведениям русской литературы, их оценка;
- собственная интерпретация (в отдельных случаях) изученных литературных произведений;
- понимание авторской позиции и свое отношение к ней;

3) в коммуникативной сфере:

- восприятие на слух литературных произведений разных жанров, осмысленное чтение и адекватное восприятие;
- умение пересказывать прозаические произведения или их отрывки с использованием образных средств русского языка и цитат из текста; отвечать на вопросы по прослушанному или прочитанному тексту; создавать устные монологические высказывания разного типа; уметь вести диалог;
- написание изложений и сочинений на темы, связанные с тематикой, проблематикой изученных произведений, классные и домашние творческие работы, рефераты на литературные и общекультурные темы;

4) в эстетической сфере:

- понимание образной природы литературы как явления словесного искусства; эстетическое восприятие произведений литературы; формирование эстетического вкуса;
- понимание русского слова в его эстетической функции, роли изобразительно-выразительных языковых средств в создании художественных образов литературных произведений.

Планируемые результаты освоения программ основного общего образования

На ступени основного общего образования устанавливаются планируемые результаты освоения:

• **четырёх междисциплинарных учебных программ** — «Формирование универсальных учебных действий» (ФУУД), «Формирование ИКТ-компетентности обучающихся» (ФИКТ), «Основы учебно-исследовательской и проектной деятельности» (УИиПД) и «Основы смыслового чтения и работа с текстом» (СЧ)

- **учебной программы «Литература»**

ТАБЛИЦА ТЕМАТИЧЕСКОГО РАСПРЕДЕЛЕНИЯ ЧАСОВ

№ п/п	Разделы, темы	Количество часов				
		Рабочая программа по классам				
		5 кл.	6 кл.	7 кл.	8 кл.	9 кл.
1	Введение.	1	1	1	1	1
2	Устное народное творчество.	10	4	6	2	-
3	Из древнерусской литературы.	2	2	2	2	3
4	Из русской литературы 18 века.	3	1	2	3	8
5	Из литературы 19 века.	42	51	27	36	55
6	Из русской литературы 20 века.	29	28	23	19	28
7	Песни и романсы на стихи русских поэтов 19-20 веков.					2
8	Из литературы народов России (Обзор)		2	1		
9	Из зарубежной литературы.	11	9	4	3	4
10	Повторение. Обобщение. Итоговый контроль.	4	4	2	2	1
	ИТОГО:	102	102	68	68	102

СОДЕРЖАНИЕ ПРОГРАММЫ 5 КЛАСС

Введение

Писатели о роли книги в жизни человека и общества. Книга как духовное завещание одного поколения другому.

Устное народное творчество

Фольклор — коллективное устное народное творчество.

Малые жанры фольклора.

Теория литературы. Фольклор. Устное народное творчество (развитие представлений).

Русские народные сказки

Сказки как вид народной прозы. Сказители. Собиратели сказок. (Обзор.)

«Царевна-лягушка». Народная мораль в характере и поступках героев. Образ невесты-волшебницы.

«Иван — крестьянский сын и чудо-юдо».

«Журавль и цапля», «Солдатская шинель»

Теория литературы. Сказка. Виды сказок (закрепление представлений). Постоянные эпитеты. Гипербола (начальное представление). Сказочные формулы. Вариативность народных сказок (начальные представления). Сравнение.

Из древнерусской литературы

Начало письменности у восточных славян и возникновение древнерусской литературы. Культурные и литературные связи Руси с Византией. Древнехристианская книжность на Руси. «Повесть временных лет» как литературный памятник. «Подвиг отрока-киевлянина и хитрость воеводы Претича».

Теория литературы. Летопись (начальные представления).

Из литературы XVIII века

Михаил Васильевич Ломоносов. Краткий рассказ о жизни писателя (детство и годы учения, начало литературной деятельности). Ломоносов — ученый, поэт, художник, гражданин.

«Случились вместе два астронома в пиру...» — научные истины в поэтической форме. Юмор стихотворения.

Теория литературы. Роды литературы: эпос, лирика, драма. Жанры литературы (начальные представления).

Из литературы XIX века

Русские басни. Жанр басни. Истоки басенного жанра (Эзоп, Лафонтен, русские баснописцы XVIII века). (Обзор.)

Иван Андреевич Крылов Краткий рассказ о баснописце (детство, начало литературной деятельности).

«**Ворона и Лисица**», «**Волк и Ягненок**», «**Свинья под Дубом**», «**Волк на псарне**».

Рассказ и мораль в басне. Аллегория. Выразительное чтение басен

Теория литературы. Басня (развитие представлений), аллегория (начальные представления). Понятие об эзоповом языке.

Василий Андреевич Жуковский.

«**Спящая царевна**». Сходные и различные черты сказки Жуковского и народной сказки. Герои литературной сказки, особенности сюжета.

«**Кубок**». Благородство и жестокость. Герои баллады.

Теория литературы. Баллада (начальные представления).

Александр Сергеевич Пушкин.

Стихотворение «**Няне**» — поэтизация образа няни; мотивы одиночества и грусти, скрашиваемые любовью няни, ее сказками и песнями.

«**У лукоморья дуб зеленый...**». Пролог к поэме «Руслан и Людмила»

«**Сказка о мертвой царевне и о семи богатырях**» — её истоки (сопоставление с русскими народными сказками, сказкой Жуковского «Спящая царевна», со сказками братьев Гримм; «бродячие сюжеты»). Противостояние добрых и злых сил в сказке. Царица и царевна, мачеха и падчерица. Помощники царевны. Елисей и богатыри. Сокол. Сходство и различие литературной пушкинской сказки и сказки народной. Народная мораль, нравственность — красота внешняя и внутренняя, победа добра над злом, гармоничность положительных героев. Поэтичность, музыкальность пушкинской сказки.

Теория литературы. Лирическое послание (начальные представления). Пролог (начальные представления).

Русская литературная сказка

Антоний Погорельский. «**Черная курица, или Подземные жители**».

Петр Павлович Ершов. «**Конек – Горбунок**».

Всеволод Михайлович Гаршин. «**AttaltaPrinceps**».

Теория литературы. Литературная сказка (начальные представления). Стихотворная и прозаическая речь. Ритм, рифма, способы рифмовки. «Бродячие сюжеты» сказок разных народов.

Михаил Юрьевич Лермонтов.

«**Бородино**» — отклик на 25-летнюю годовщину Бородинского сражения (1837).

Теория литературы. Сравнение, гипербола, эпитет (развитие представлений), метафора, звукопись, аллитерация (начальные представления).

Николай Васильевич Гоголь.

«**Заколдованное место**» — повесть из книги «Вечера на хуторе близ Диканьки».

«**Ночь перед Рождеством**».

Теория литературы. Фантастика (развитие представлений). Юмор (развитие представлений).

Николай Алексеевич Некрасов.

«**На Волге**». Картины природы. Раздумья поэта о судьбе народа. Вера в потенциальные силы народа, лучшую его судьбу.

«**Есть женщины в русских селеньях...**» (отрывок из поэмы «Мороз, Красный нос»).

Стихотворение «**Крестьянские дети**».

Теория литературы. Эпитет (развитие представлений).

Иван Сергеевич Тургенев.

«**Муму**» — повествование о жизни в эпоху крепостного права.

Теория литературы. Портрет, пейзаж (начальные представления). Литературный герой (начальные представления).

Афанасий Афанасьевич Фет. Краткий рассказ о поэте.

Стихотворение «*Весенний дождь*» — радостная, яркая, полная движения картина весенней природы.

Лев Николаевич Толстой.

«*Кавказский пленник*».

Теория литературы. Сравнение (развитие понятия). Сюжет (начальное представление).

Антон Павлович Чехов. Краткий рассказ о писателе (детство и начало литературной деятельности).

«*Хирургия*» — осмеяние глупости и невежества героев рассказа.

Теория литературы. Юмор (развитие представлений).

Поэты XIX века о Родине и родной природе

Ф. И. Тютчев. «*Зима недаром злится...*», «*Как весел грохот летних бурь...*», «*Есть в осени первоначальной...*»; **А. Н. Плещеев.** «*Весна*» (отрывок); **И. С. Никитин.** «*Утро*», «*Зимняя ночь в деревне*» (отрывок); **А. Н. Майков.** «*Ласточки*»; **И. З. Суриков.** «*Зима*» (отрывок); **А. В. Кольцов.** «*В степи*».

Теория литературы. Стихотворный ритм как средство передачи эмоционального состояния, настроения.

Из литературы XX века

Иван Алексеевич Бунин.

«*Косцы*».

Владимир Галактионович Короленко.

«*В дурном обществе*».

Теория литературы. Портрет (развитие представлений). Композиция литературного произведения (начальные понятия).

Сергей Александрович Есенин.

Стихотворения «*Я покинул родимый дом...*» и «*Низкий дом с голубыми ставнями...*»

Павел Петрович Бажов.

«*Медной горы Хозяйка*».

Теория литературы. Сказ как жанр литературы (начальные представления). Сказ и сказка (общее и различное).

Константин Георгиевич Паустовский.

«*Теплый хлеб*», «*Заячьи лапы*». Доброта и сострадание, реальное и фантастическое в сказках Паустовского.

Самуил Яковлевич Маршак.

Сказки С. Я. Маршака.

«*Двенадцать месяцев*» — пьеса-сказка.

Теория литературы. Драма как род литературы (начальные представления). Пьеса-сказка.

Андрей Платонович Платонов.

«*Никита*».

Теория литературы. Фантастика в литературном произведении (развитие представлений).

Виктор Петрович Астафьев.

«*Васюткино озеро*».

Теория литературы. Автобиографичность литературного произведения (начальные представления).

«*Ради жизни на Земле...*»

Стихотворные произведения о войне.

К. М. Симонов. «*Майор привез мальчишку на лафете...*»; **А. Т. Твардовский.** «Рассказ танкиста».

Произведения о Родине и родной природе

И. Бунин. «*Помню долгий зимний вечер...*»; **Прокофьев.** «*Аленушка*»; **Д. Кедрин.** «*Аленушка*»; **Рубцов.** «*Родная деревня*», **Дон-Аминадо.** «*Города и годы*».

Писатели улыбаются

Саша Черный. *«Кавказский пленник», «Игорь-Робинзон».*

Теория литературы. Юмор (развитие понятия).

Из зарубежной литературы

Роберт Льюис Стивенсон.

«Вересковый мед».

Теория литературы. Баллада

Даниель Дефо.

«Робинзон Крузо». Жизнь и необычайные приключения Робинзона Крузо, характер героя (смелость, мужество, находчивость, негибкость перед жизненными обстоятельствами). Гимн неисчерпаемым возможностям человека. Робинзонада в литературе и киноискусстве.

Ханс Кристиан Андерсен. *«Снежная королева».*

Символический смысл фантастических образов и художественных деталей в сказке Андерсена. Кай и Герда. Мужественное сердце Герды. Поиски Кая. Помощники Герды (цветы, ворон, олень, Маленькая разбойница и др.)- Снежная королева и Герда — противопоставление красоты внутренней и внешней. Победа добра, любви и дружбы.

Теория литературы. Художественная деталь (начальные представления).

Жорж Санд. *«О чем говорят цветы».* Спор героев о прекрасном. Речевая характеристика персонажей.

Теория литературы. Аллегория (иносказание) в повествовательной литературе

Марк Твен. Краткий рассказ о писателе.

«Приключения Тома Сойера». Том и Гек. Дружба мальчиков. Игры, забавы, находчивость, предприимчивость. Черты характера Тома, раскрывшиеся в отношениях с друзьями. Том и Бекки, их дружба. Внутренний мир героев М. Твена. Причудливое сочетание реальных жизненных проблем и игровых ^ приключенческих ситуаций.

Изобретательность в играх — умение сделать окружающий мир интересным.

Джек Лондон.

«Сказание о Кише» — сказание о взрослении подростка; вынужденного добывать пищу, заботиться о старших. Уважение взрослых. Характер мальчика — смелость, мужество, изобретательность, смекалка, чувство собственного достоинства — опора в труднейших жизненных обстоятельствах. Мастерство писателя в поэтическом изображении жизни северного народа.

6 КЛАСС

Введение

Художественное произведение. Содержание и форма. Автор и герой. Отношение автора к герою. Способы выражения авторской позиции.

Устное народное творчество

Обрядовый фольклор. Обрядовые песни. **Пословицы и поговорки. Загадки.**

Теория литературы. Обрядовый фольклор (начальные представления). Малые жанры фольклора: пословицы и поговорки, загадки.

Древнерусская литература

«Повесть временных лет», «Сказание о белгородском киселе». Русская летопись.

Отражение исторических событий и вымысел.

Теория литературы. Летопись (развитие представления)

Литература XVIII века

Русские басни. **И.И.Дмитриев.** *«Муха».*

Русская литература XIX века

Иван Андреевич Крылов. Краткий рассказ о баснописце.

Басни *«Листы и корни», «Ларчик».* Роль власти и народа в достижении общественного блага. *«Осёл и Соловей».* Комическое изображение «знатока», не понимающего истинного искусства.

Теория литературы. Басня. Аллегория (развитие представлений).

Александр Сергеевич Пушкин.

«И.И. Пущину», «Узник», «Зимнее утро», «Повести покойного Ивана Ивановича

Белкина», «Дубровский».

Теория литературы. Эпитет, метафора, композиция (развитие понятий). Стихотворное послание (начальные представления).

Михаил Юрьевич Лермонтов. Слово о поэте.

«Тучи», «Листок», «На севере диком...», «Утёс», «Три пальмы».

Иван Сергеевич Тургенев. Краткий рассказ о писателе.

«Бежин луг». Духовный мир крестьянских детей. Народные верования и предания. Юмор автора. Роль картин природы в рассказе.

Федор Иванович Тютчев. Краткий рассказ о писателе.

«Листья», «Неохотно и несмело...». Особенности изображения природы в лирике.

«С поляны коршун поднялся». Судьба человека и судьба коршуна. Роль антитезы в стихотворении. Обучение анализу одного стихотворения.

Афанасий Афанасьевич Фет. Слово о поэте. «Ель рукавом мне тропинку завесила...».

«Опять незримые усилья...». Природа как воплощение прекрасного. Природа как воплощение прекрасного.

«Еще майская ночь». Переплетение и взаимодействие тем природы и любви. А. А. Фет.

«Учись у них — у дуба, у березы...». Природа как мир истины и красоты, как мерило человеческой нравственности.

Теория литературы. Пейзажная лирика (развитие понятия).

Николай Алексеевич Некрасов. Главная тема поэзии. Стихотворение

«Железная дорога». Роль пейзажа. Своеобразие композиции стихотворения Н.А.

Некрасова эпиграф, диалог-спор, сочетание реальности и фантастики, роль пейзажа, особенности поэтических интонаций. Историческая поэма «Дедушка». Декабристская тема в творчестве Н.А. Некрасова.

Теория литературы. Стихотворные размеры (закрепление понятия). Диалог. Строфа (начальные представления).

Николай Семёнович Лесков. Слово о писателе. «Левша». Понятие о сказе. Особенности

сказа. «Ужасный секрет» тульских мастеров. Судьба левши.

Теория литературы. Сказ как форма повествования (начальные представления). Ирония (начальные представления).

Антон Павлович Чехов. Слово о писателе. «Толстый и тонкий». Разоблачение лицемерия в рассказе. Речь героев и художественная деталь как источник юмора.

Теория литературы. Юмор (развитие понятия).

Родная природа в стихотворениях русских поэтов

Е.Я. Полонский. «По горам две хмурых тучи...», «Посмотри, какая мгла...»;

Баратынский. «Весна, весна! Как воздух чист...», «Чудный град...»; **А. Толстой.** «Где гнутся над омутом лозы...».

Теория литературы. Лирика как род литературы (развитие представления).

Русская литература XX века

Александр Иванович Куприн. Слово о писателе. «Чудесный доктор»

Александр Степанович Грин. Рассказ о писателе. «Алые паруса». Победа романтической мечты над реальностью жизни. Душевная чистота главных героев книги А. С. Грина «Алые паруса». Авторская позиция в произведении.

Андрей Платонович Платонов. Слово о писателе. «Неизвестный цветок». Прекрасное — вокруг нас. «Ни на кого не похожие» герои А. П. Платонова.

Произведения о Великой отечественной войне

К. М. Симонов. «Ты помнишь, Алеша, дороги Смоленщины...». **Н.И. Рыленков.** «Бойшел всю ночь...». **Д. С. Самойлов.** «Сороковые» и др.

Виктор Петрович Астафьев. Слово о писателе. «Конь с розовой гривой». Картины жизни и быта сибирской деревни в послевоенные годы. Самобытность героев рассказа.

Нравственные проблемы рассказа. Нравственные проблемы рассказа.

Теория литературы. Речевая характеристика героя.

Валентин Григорьевич Распутин. «Уроки французского».

Теория литературы. Рассказ, сюжет (развитие понятий). Герой-повествователь

(развитие понятия).

Николай Михайлович Рубцов. Слово о поэте. «*Звезда полей*», «*Листья осенние*», «*Взгорнице*».

Фазиль Искандер. Слово о писателе. «*Тринадцатый подвиг Геракла*».

Писатели улыбаются

В. М. Шукшин. Рассказ «*Критики*».

Родная природа в русской поэзии XX века

С. А. Есенин. Слово о поэте. «*Мелколесье. Степь и дали...*», «*Пороша*». Обучение выразительному чтению. **А. А. Ахматова.** «*Перед весной бывают дни такие...*».

Чувство радости и печали, любви к родной природе родине в стихотворных произведениях поэтов XX век
Связь ритмики и мелодики стиха с эмоциональным состоянием, выраженным в стихотворении. Поэтизация родне природы.

Из литературы народов России

К. Кулиев. Слово о поэте. «*Когда на меня навалилась беда...*», «*Каким бы ни был малым мой народ...*». **Г. Тукай.** Слово о поэте. «*Родная деревня*», «*Книга*».

Зарубежная литература

Мифы Древней Греции. Двенадцать подвигов Геракла: «*Скотный двор царя Авгия*», «*Яблоки Гесперида*».

Геродот «*Легенда об Арионе*». Из древнего эпоса. **Теория литературы.** Миф. Отличие мифа от сказки. **Гомер.** «*Одиссея*». Стихия Одиссея — борьба, преодоление препятствий, познание неизвестного. Храбрость, сметливость (хитроумие) Одиссея. Одиссей — мудрый правитель, любящий муж и отец. На острове циклопов. Полифем. «*Одиссея*» — песня о героических подвигах, мужественных героях.

Теория литературы. Понятие о героическом эпосе (начальные представления).

М. Сервантес Сааведра. «*Дон Кихот*».

Ф. Шиллер. Баллада «*Перчатка*». Повествование о феодальных нравах. Любовь как благородство и своевольный, бесчеловечный каприз. Рыцарь — герой, отвергающий награду и защищающий личное достоинство и честь.

П. Мериме. Новелла «*Маттео Фальконе*». Изображение дикой природы. Превосходство естественной, «простой» жизни и исторически сложившихся устоев над цивилизованной с ее порочными нравами. Романтический сюжет и его реалистическое воплощение.

Антуан де Сент-Экзюпери. Слово о писателе. «*Маленький принц*» как философская сказка и мудрая притча. Мечта о естественном отношении к вещам и людям. Чистота восприятий мира как величайшая ценность. Утверждение всечеловеческих истин. (Для внеклассного чтения).

Теория литературы. Притча (начальные представления).

Повторение, обобщение, итоговый контроль (3 ч)

7 КЛАСС

Введение.

Изображение человека как важнейшая идейно – нравственная проблема литературы.

Взаимосвязь характеров и обстоятельств в художественном произведении.

Устное народное творчество

Предания. Поэтическая автобиография народа. Исторические события в преданиях. Устный рассказ об исторических событиях. «*Воцарение Ивана Грозного*», «*Сороки-ведьмы*», «*Пётр и плотник*».

Былины. Понятие о былине. Особенности былин. «*Вольга и Микула Селянинович*». Нравственные идеалы русского народа в образе главного героя. Прославление мирного труда Киевский цикл былин. «*Илья Муромец и Соловей – разбойник*». Черты характера Ильи Муромца. (Изучается одна былина по выбору). Для внеклассного чтения

Пословицы и поговорки. Особенности смысла и языка пословиц. Народная мудрость пословиц и поговорок.

Теория литературы. Предание (развитие представлений). Былина (развитие представлений). Пословицы, поговорки (развитие представлений).

Из древнерусской литературы

«Поучение» Владимира Мономаха (отрывок). Поучение как жанр древнерусской литературы. Нравственные заветы Древней Руси. Внимание к личности, гимн любви и верности

«Повесть временных лет». Отрывок « О пользе книг». Формирование традиции уважительного отношения к книге

«Повесть о Петре и Февронии Муромских». Высокий моральный облик главной героини. Прославление любви и верности

Теория литературы. Поучение (начальные представления). Летопись (развитие представлений).

Из русской литературы XVIII века

М.В.Ломоносов. Понятие о жанре оды. «Ода на день восшествия на Всероссийский престол ея Величества государыни Императрицы Елисаветы Петровны 1747 года» (отрывок). Мысли автора о Родине, русской науке и её творцах.

Г.Р.Державин. «Река времён в своём стремлении...», «На птичку...», «Признание». Философские размышления о смысле жизни и свободе творчества

Теория литературы. Ода (начальные представления).

Из русской литературы XIX века

А.С.Пушкин. Интерес Пушкина к истории России. «Полтава» (отрывок). Мастерство в изображении Полтавской битвы, прославление мужества и отваги русских солдат. Пётр I и Карл XII.

«Медный всадник» (отрывок). Выражение чувства любви к Родине. Прославление деяний Петра I. Образ автора в отрывке из поэмы

«Песнь о вещем Олеге» и её летописный источник. Смысл сопоставления Олега и волхва. Художественное воспроизведение быта и нравов Древней Руси. Особенности композиции. Своеобразие языка

Теория литературы. Баллада (развитие представлений).

«Борис Годунов»: сцена в Чудовом монастыре». Образ летописца Пимена. Значение труда летописца в истории культуры.

«Станционный смотритель» - произведение из цикла «Повести Белкина». Изображение «маленького человека», его положения в обществе. Трагическое и гуманистическое в повести.

Теория литературы. Повесть (развитие представлений).

М.Ю.Лермонтов. «Песня про царя Ивана Васильевича, молодого опричника и удалого купца Калашникова». Картины быта XVIII века и их роль в понимании характеров и идеи повести. Нравственный поединок Калашникова с Кирибеевичем и Иваном Грозным.

Особенности сюжета и художественной формы поэмы «Когда волнуется желтеющая нива...». Проблема гармонии человека и природы

Теория литературы. Фольклоризм литературы (развитие представлений).

Н.В.Гоголь. «Тарас Бульба». Историческая и фольклорная основа повести. Нравственный облик Тараса Бульбы и его товарищей - запорожцев. Прославление боевого товарищества, осуждение предательства в повести. Особенности изображения людей и природы в повести. Смысл противопоставления Остапа и Андрия. Патриотический пафос повести

Теория литературы. Историческая и фольклорная основа произведения. Роды литературы: эпос (развитие понятия). Литературный герой (развитие понятия).

И.С.Тургенев. «Бирюк» как произведение о бесправных и обездоленных. Нравственные проблемы рассказа. Стихотворения в прозе. «Русский язык». Особенности жанра

Теория литературы. Стихотворения в прозе

Н.А.Некрасов. «Русские женщины»: «Княгиня Трубецкая». Величие духа русской

женщины. *«Размышления у парадного подъезда»*. Боль поэта за судьбу народа.

«Размышления у парадного подъезда». Боль поэта за судьбу народа

Теория литературы. Поэма (развитие понятия). Трёхсложные размеры стиха (развитие понятия).

А.К.Толстой. Исторические баллады *«Василий Шибанов»*, *«Михайло Репнин»*. Правда и вымысел Конфликт «рыцарства» и самовластья.

СМЕХ СКВОЗЬ СЛЁЗЫ, или «УРОКИ ЩЕДРИНА»

М.Е.Салтыков – Щедрин. *«Повесть о том, как один мужик двух генералов прокормил»*.

Сатирическое изображение нравственных пороков общества. Паразитизм генералов, трудолюбие и сметливость мужика. Осуждение покорности мужика. Сатира в *«Повести...»*. *«Дикий помещик»* Для самостоятельного чтения.

Теория литературы. Гротеск (начальное представление).

Л.Н.Толстой. *«Детство»* (главы). Автобиографический характер повести. Сложность взаимоотношений детей и взрослых. Главный герой повести Л.Н.Толстого *«Детство»*. Его чувства, поступки и духовный мир

И.А.Бунин. *«Цифры»*. Сложность взаимоотношений детей и взрослых. Авторское решение этой проблемы. *«Лапти»*. Душевное богатство простого крестьянина. Нравственный смысл рассказа.

СМЕШНОЕ и ГРУСТНОЕ РЯДОМ, или «УРОКИ ЧЕХОВА»

А.П.Чехов. *«Хамелеон»*. Живая картина нравов. Осмеяние трусости и угодничества. Смысл названия рассказа. *«Говорящие фамилии»* как средство юмористической характеристики.

А.П.Чехов *«Злоумышленник»*, *«Размазня»*. Многогранность комического в рассказах А.П.Чехова. (для чтения и обсуждения)

Теория литературы Сатира и юмор как формы комического (развитие представлений)

«КРАЙ ТЫ МОЙ, РОДИМЫЙ КРАЙ!»

Стихотворения русских поэтов XIX о родной природе.

В. Жуковский. *«Приход весны»*, **А.К.Толстой.** *«Край ты мой, родимый*

край...». **И.А.Бунин.** *«Родина»*. Поэтическое изображение родной природы и выражение авторского настроения, мирозерцания

ИЗ РУССКОЙ ЛИТЕРАТУРЫ XX века

М.Горький. *«Детство»* (главы). Автобиографический характер повести. Изображение «свинцовых мерзостей жизни». «Яркое, здоровое, творческое в русской жизни»: бабушка Акулина Ивановна, Алёша Пешков. Цыганок, Хорошее Дело. Вера в творческие силы народа. *«Легенда о Данко»* («Старуха Изергиль»).

Теория литературы. Понятие о теме и идее произведения (начальное представление).

Портрет как средство характеристики героя.

В.В.Маяковский. *«Необычайное приключение, бывшее с Владимиром Маяковским летом на даче»*. Мысли автора о роли поэзии в жизни человека и общества. Юмор автора.

Своеобразие стихотворного ритма, словотворчество Маяковского. *«Хорошее отношение к лошадям»*. Понятие о лирическом герое. Сложность и тонкость внутреннего мира лирического героя

Теория литературы. Лирический герой (начальное представление). Обогащение знаний о ритме и рифме. Тоническое стихосложение (начальное представление).

Л.Н.Андреев. *«Кусака»*. Сострадание и бессердечие как критерии нравственности человека. Гуманистический пафос произведения

А.П.Платонов. *«Юшка»*. Непохожесть главного героя на окружающих людей. Внешняя и внутренняя красота человека. Юшка – незаметный герой с большим сердцем.. **«В прекрасном и яростном мире»** (для самостоятельного чтения). Вечные нравственные ценности. Своеобразие языка прозы А.П.Платонова

Б.Л.Пастернак. *«Июль»*, *«Никого не будет в доме...»*. Своеобразие картин природы в лирике Пастернака. Способы создания поэтических образов

НА ДОРОГАХ ВОЙНЫ

Интервью как жанр публицистики. Трудности и радости грозных лет войны в

стихотворениях А.Ахматовой. К.Симонова. А.Суркова, А.Твардовского и др
Ф.А.Абрамов. «*О чём плачут лошади*». Эстетические и нравственно – экологические проблемы рассказа

Теория литературы. Литературные традиции

Е.И.Носов. «*Кукла*» («*Акимыч*»). Нравственные проблемы рассказа. Осознание огромной роли прекрасного в душе человека, в окружающей природе

Ю.П.Казаков. «*Тихое утро*». Герои рассказа и их поступки. Взаимовыручка как мерило нравственности человека

«ТИХАЯ МОЯ РОДИНА»

Стихи поэтов XX века о Родине, родной природе (В. Брюсов, Ф. Сологуб, С.Есенин, Н.Заболоцкий, Н.Рубцов). Общее и индивидуальное в восприятии природы русскими поэтами

А.Т.Твардовский. «*Снега потемнеют синие...*», «*Июль – макушка лета*, «*На дне моей жизни*». Философские проблемы в лирике Твардовского

Теория литературы. Лирический герой (развитие понятия).

Д.С.Лихачёв. «*Земля родная*» (главы) как духовное напутствие молодёжи.

Теория литературы. Публицистика (развитие представлений). Мемуары как публицистический жанр (начальное представление).

ПИСАТЕЛИ УЛЫБАЮТСЯ, или СМЕХ Михаила Зощенко

М.М.Зощенко. «*Беда*». Смешное и грустное в рассказах писателя

ПЕСНИ НА СЛОВА РУССКИХ ПОЭТОВ XX века

Лирические размышления о жизни, времени и вечности в песнях на слова русских поэтов XX века

ИЗ ЛИТЕРАТУРЫ НАРОДОВ РОССИИ

Расул Гамзатов. «*О моей Родине*», «*Я вновь пришёл сюда...*» и др. Размышления поэта об истоках и основах жизни. Особенности художественной образности дагестанского поэта

ИЗ ЗАРУБЕЖНОЙ ЛИТЕРАТУРЫ

Р.Бернс. «*Честная бедность*» и другие стихотворения. Народно - поэтическая основа и своеобразие лирики Бернса

Дж.Байрон. «*Ты кончил жизни путь, герой...*» как прославление подвига во имя свободы Родины.

Японские хокку (хайку). Изображение жизни природы и жизни человека в их нерасторжимом единстве на фоне круговорота времён года.

Теория литературы. Особенности жанра хокку (хайку)

О.Генри «*Дары волхвов*». Преданность и жертвенность во имя любви. Смешное и возвышенное в рассказе

Р.Д.Бредбери. «*Каникулы*». Фантастический рассказ - предупреждение. Мечта о чудесной победе добра.

8 КЛАСС

Введение. Литература и история. Интерес русских писателей к историческому прошлому своего народа.

Устное народное творчество.

Отражение жизни народа в народных песнях. Лирические песни. Исторические песни.

Частушки. Особенности художественной формы фольклорных произведений

Предания как исторический жанр русской народной прозы. «*О Пугачёве*», «*О покорении Сибири Ермаком*». Особенности содержания и художественной формы народных преданий.

Теория литературы. Народная песня, частушка (развитие представлений). Предание (развитие представлений).

Из древнерусской литературы

Житийная литература как особый жанр древнерусской литературы. «*Житие Александра Невского*» (фрагменты).

Художественные особенности содержания и формы воинской повести и жития.

«Шемякин суд» как сатирическое произведение XVII века. Действительные и вымышленные события, новые герои, сатирический пафос произведения. Особенности поэтики бытовой сатирической повести.

Теория литературы. *Летопись. Древнерусская повесть (развитие представлений). Житие как жанр литературы (начальное представление). Сатирическая повесть как жанр древнерусской литературы (начальное представление).*

Из литературы XVIII века

Д.И.Фонвизин. **«Недоросль»** (сцены). Сатирическая направленность комедии. Проблема воспитания истинного гражданина.

Теория литературы. *Понятие о классицизме. Основные правила классицизма в драматическом произведении*

Из литературы XIX века

И.А.Крылов. Поэт и мудрец. Язвительный сатирик и баснописец.

Басни **«Лягушки, просящие царя», «Обоз»**, их историческая основа. Мораль басен. Сатирическое изображение человеческих и общественных пороков

Теория литературы. Басня. Мораль. Аллегория (развитие представлений).

К.Ф.Рылеев. Дума **«Смерть Ермака»**. Понятие о думе. Характерные особенности жанра. Образ Ермака Тимофеевича.

А.С.Пушкин. Его отношение к истории и исторической теме в русской литературе.

Стихотворения **«Туча»**. Разноплановость содержания стихотворения – зарисовка природы, отклик на десятилетие восстания декабристов. «Я помню чудное мгновенье...». Обогащение любовной лирики мотивами пробуждения души к творчеству. «19 октября». Мотивы дружбы, прочного союза и единения друзей.

«История Пугачёва» (отрывки). История пугачёвского восстания в художественном произведении и историческом труде писателя. Отношение к Пугачёву народа, дворян и автора.

«Капитанская дочка». История создания произведения. Историческая правда и художественный вымысел в повести. Особенности композиции. Роль эпиграфа

Гринёв: жизненный путь героя. Формирование характера и взглядов героя. Швабрин - антигерой. Маша Миронова – нравственная красота героини.

Пугачёв и народное восстание в произведении и в историческом труде Пушкина. Народное восстание в авторской оценке. Четыре встречи Пугачёва и Гринёва

А.С.Пушкин. **«Пиковая дама»**. Проблема человека и судьбы. Система образов - персонажей в повести. Образ Петербурга. Композиция повести: смысл названия, эпиграфов, символических и фантастических образов, эпилога

М.Ю.Лермонтов. **«Мцыри»**. Романтически – условный историзм поэмы. Мцыри как романтический герой. Образ монастыря и природы в поэме, их роль в произведении. Идею содержание поэмы. Композиция поэмы.

Теория литературы. *Поэма (развитие представлений). Романтический герой (начальные представления), романтическая поэма (начальные представления).*

Н.В.Гоголь. **«Ревизор»** как социальная комедия «со злостью и солью». История создания комедии и её первой постановки. Разоблачение пороков чиновничества в пьесе. Приёмы сатирического изображения чиновников. Образ Хлестакова в комедии «Ревизор». Понятие о «миражной интриге». Хлестаковщина как нравственное явление. Художественные особенности комедии Н.В.Гоголя. Особенности композиционной структуры комедии. Специфика гоголевской сатиры.

Теория литературы. *Комедия (развитие представлений). Сатира и юмор (развитие представлений).*

Н.В.Гоголь. **«Шинель»**. Образ «маленького человека» в литературе. Потеря Башмачкиным лица. Шинель как последняя надежда согреться в холодном мире. Мечта и реальность в повести «Шинель». Образ Петербурга. Роль фантастики в повествовании

М.Е.Салтыков – Щедрин. **«История одного города»** (отрывок). Художественно – политическая сатира на общественные порядки. Обличение строя, основанного на беспорядке народа

Образы градоначальников. Средства создания комического в произведении.

Теория литературы Гипербола, гротеск (развитие представлений). Литературная пародия (начальные представления). Эзопов язык (развитие понятия).

Н.С.Лесков. Нравственные проблемы рассказа «Старый гений» Сатира на чиновничество. Защита беззащитных. Деталь как средство создания образа в рассказе

Л.Н.Толстой.«*После бала*». Социально – нравственные проблемы в рассказе Главные герои. Контраст как средство раскрытия конфликта. Нравственность в основе поступков героя. Мечта о воссоединении дворянства и народа

Теория литературы. Художественная деталь Антитеза (развитие представлений). Композиция (развитие представлений). Роль антитезы в композиции произведений.

Поэзия родной природы в творчестве **А.С.Пушкина, М.Ю.Лермонтова, Ф.И.Тютчева, А.А.Фета, А.Н.Майкова**

А.П.Чехов. Рассказ «*О любви*» как история об упущенном счастье.

Теория литературы. Психологизм художественной литературы.

Из литературы XX века

И.А.Бунин.«*Кавказ*». Повествование о любви в различных жизненных ситуациях. Мастерство Бунина – рассказчика. Психологизм прозы писателя.

А.И.Куприн. Нравственные проблемы рассказа «*Куст сирени*». Представления о любви и счастье в семье. Понятие о сюжете и фабуле

А.А.Блок.«*Россия*». Ист. тема в стихотворении, его современное звучание и смысл. Образ России

С.А.Есенин.«*Пугачёв*» - поэма на историческую тему. Образ предводителя восстания. Понятие о драматической поэме

И.С.Шмелёв.«*Как я стал писателем*» - воспоминание о пути к творчеству

Писатели улыбаются. Журнал «Сатирикон». Сатирическое изображение исторических событий. Приёмы и способы создания сатирического повествования

М.Зощенко.«*История болезни*»; **Тэффи.**«*Жизнь и воротник*». Для самостоятельного чтения.

Сатира и юмор в рассказах сатириконцев

М.А.Осоргин.«*Пенсне*». Сочетание реальности и фантастики в рассказе. Для самостоятельного чтения.

А.Т.Твардовский. Поэма «*Василий Тёркин*». Картины фронтовой жизни в поэме. Тема честного служения Родине. Василий Тёркин – защитник родной страны. Новаторский характер образа Василия Тёркина

Композиция и язык поэмы «Василий Тёркин». Юмор. Фольклорные мотивы. Мастерство А.Т.Твардовского в поэме

Теория литературы Фольклор и литература (развитие понятия). Авторские отступления как элемент композиции (начальное представление).

А.П.Платонов.«*Возвращение*». Утверждение доброты, сострадания, гуманизма в душах солдат, вернувшихся с войны. Изображение негромкого героизма тружеников тыла. Нравственная проблематика и гуманизм рассказа

Стихи и песни о Великой Отечественной войне 1941 – 1945 годов.

Традиции в изображении боевых подвигов народа и военных будней. Героизм воинов, защищавших свою Родину: **М.Исаковский, Б.Окуджава, А.Фатьянов, Л.Ошанин** и др. Выражение в лирической песне сокровенных чувств и переживаний каждого солдата

Русские поэты о Родине, родной природе.

Поэты Русского зарубежья об оставленной ими Родине. Мотивы воспоминаний, грусти, надежды. Общее и индивидуальное в произведениях русских поэтов

В.П.Астафьев.«*Фотография, на которой меня нет*». Автобиографический характер рассказа. Отражение военного времени. Мечты и реальность военного детства

Теория литературы Герой-повествователь (развитие представлений).

Из зарубежной литературы

У.Шекспир.«*Ромео и Джульетта*». Поединок семейной вражды и любви. Ромео и Джульетта как символ любви и жертвенности. «Вечные проблемы» в творчестве Шекспира.

Теория литературы. Конфликт как основа сюжета драматического произведения.

Сонеты У.Шекспира. «Кто хвалится родством своим и знатью...», «Увы, мой стих не блещет новизной...». Воспевание поэтом любви и дружбы.

Теория литературы. Сонет как форма лирической поэзии

Ж. – Б.Мольер.«*Мещанин во дворянстве*» (сцены). Сатира на дворянство и невежественных буржуа. Черты классицизма в комедии Мольера. Комедийное мастерство Мольера. Общечеловеческий смысл комедии.

Теория литературы. Классицизм (развитие понятий).

Д.Свифт.«*Путешествия Гулливера*». Сатира на государственное устройство и общество. Гротесковый характер изображения.

В.Скотт.«*Айвенго*». Исторический роман. Средневековая Англия в романе. Главные герои и события. История, изображённая «домашним» образом.

9 КЛАСС

Введение

Литература и ее роль в духовной жизни человека.

Шедевры родной литературы. Формирование потребности общения с искусством, возникновение и развитие творческой читательской самостоятельности.

Теория литературы. Литература как искусство слова (углубление представлений).

ИЗ ДРЕВНЕРУССКОЙ ЛИТЕРАТУРЫ

Беседа о древнерусской литературе. Самобытный характер древнерусской литературы. Богатство и разнообразие жанров.

«*Слово о полку Игореве*». История открытия памятника, проблема авторства. Художественные особенности произведения. Значение «Слова...» для русской литературы последующих веков.

Теория литературы. Слово как жанр древнерусской литературы.

ИЗ ЛИТЕРАТУРЫ XVIII ВЕКА

Характеристика русской литературы XVIII века.

Гражданский пафос русского классицизма.

Михаил Васильевич Ломоносов. Жизнь и творчество. Ученый, поэт, реформатор русского литературного языка и стиха.

«*Вечернее размышление о Божием величестве при случае великого северного сияния*», «*Ода на день восшествия на Всероссийский престол ея Величества государыни Императрицы Елисаветы Петровны 1747 года*». Прославление Родины, мира, науки и просвещения в произведениях Ломоносова.

Теория литературы. Ода как жанр лирической поэзии.

Гавриил Романович Державин. Жизнь и творчество. (Обзор.)

«*Властителем и судиям*». Тема несправедливости сильных мира сего. «Высокий» слог и ораторские, декламационные интонации.

«*Памятник*». Традиции Горация. Мысль о бессмертии поэта. «Забавный русский слог» Державина и его особенности. Оценка в стихотворении собственного поэтического новаторства.

Александр Николаевич Радищев. Слово о писателе. «*Путешествие из Петербурга в Москву*». (Обзор.) Широкое изображение российской действительности. Критика крепостничества. Автор и путешественник. Особенности повествования. Жанр путешествия и его содержательное наполнение. Черты сентиментализма в произведении. Теория литературы. Жанр путешествия.

Николай Михайлович Карамзин. Слово о писателе.

Повесть «*Бедная Лиза*», стихотворение «*Осень*». Сентиментализм. Утверждение общечеловеческих ценностей в повести «Бедная Лиза». Главные герои повести. Внимание писателя к внутреннему миру героини. Новые черты русской литературы.

Теория литературы. Сентиментализм (начальные представления).

ИЗ РУССКОЙ ЛИТЕРАТУРЫ XIX ВЕКА

Беседа об авторах и произведениях, определивших лицо литературы XIX века.

Поэзия, проза, драматургия XIX века в русской критике, публицистике, мемуарной литературе.

Василий Андреевич Жуковский. Жизнь и творчество. (Обзор.)

«*Море*». Романтический образ моря.

«*Невыразимое*». Границы выразимого. Возможности поэтического языка и трудности, встающие на пути поэта. Отношение романтика к слову.

«*Светлана*». Жанр баллады в творчестве Жуковского: сюжетность, фантастика, фольклорное начало, атмосфера тайны и символика сна, пугающий пейзаж, роковые предсказания и приметы, утренние и вечерние сумерки как граница ночи и дня, мотивы дороги и смерти. Баллада «Светлана» — пример преобразования традиционной фантастической баллады. Нравственный мир героини как средоточие народного духа и христианской веры. Светлана — пленительный образ русской девушки, сохранившей веру в Бога и не поддавшейся губительным чарам.

Теория литературы. Баллада (развитие представлений).

Александр Сергеевич Грибоедов. Жизнь и творчество. (Обзор.)

«*Горе от ума*». Обзор содержания. Картина нравов, галерея живых типов и острая сатира. Общечеловеческое звучание образов персонажей. Меткий афористический язык. Особенности композиции комедии. Критика о комедии (**И. А. Гончаров.** «*Милльон терзаний*»). Преодоление канонов классицизма в комедии.

Александр Сергеевич Пушкин. Жизнь и творчество. (Обзор.)

Стихотворения «*Деревня*», «*К Чаадаеву*», «*К морю*», «*Пророк*», «*Анчар*», «*На холмах Грузии лежит ночная мгла...*», «*Я вас любил: любовь еще, быть может...*», «*Я памятник себе воздвиг нерукотворный...*».

Одухотворенность, чистота, чувство любви. Дружба и друзья в лирике Пушкина. Раздумья о смысле жизни, о поэзии...

Поэма «*Цыганы*». Герои поэмы. Мир европейский, цивилизованный и мир «естественный» — противоречие, невозможность гармонии. Индивидуалистический характер Алеко. Романтический колорит поэмы.

«*Евгений Онегин*». Обзор содержания. «Евгений Онегин» — роман в стихах. Творческая история. Образы главных героев. Основная сюжетная линия и лирические отступления.

Онегинская строфа. Структура текста. Россия в романе. Герои романа. Татьяна — нравственный идеал Пушкина. Типическое и индивидуальное в судьбах Ленского и Онегина. Автор как идейно-композиционный и лирический центр романа. Пушкинский роман в зеркале критики (прижизненная критика — В. Г. Белинский, Д. И. Писарев; «органическая» критика — А. А. Григорьев; «почвенники» — Ф. М. Достоевский; философская критика начала XX века; писательские оценки).

«*Моцарт и Сальери*». Проблема «гения и злодейства». Трагедийное начало «Моцарта и Сальери». Два типа мировосприятия, олицетворенные в двух персонажах пьесы. Отражение их нравственных позиций в сфере творчества.

Теория литературы. Роман в стихах (начальные представления). Реализм (развитие понятия). Трагедия как жанр драмы (развитие понятия).

Михаил Юрьевич Лермонтов. Жизнь и творчество. (Обзор.)

«*Герой нашего времени*». Обзор содержания. «Герой нашего времени» — первый психологический роман в русской литературе, роман о незаурядной личности. Главные и второстепенные герои.

Особенности композиции. Печорин — «самый любопытный предмет своих наблюдений» (В. Г. Белинский).

Печорин и Максим Максимыч. Печорин и доктор Вернер. Печорин и Грушницкий. Печорин и Вера. Печорин и Мери. Печорин и «ундина». Повесть «*Фаталист*» и ее философско-композиционное значение. Споры о романтизме и реализме романа. Поэзия Лермонтова и «Герой нашего времени» в критике В. Г. Белинского.

Основные мотивы лирики. «*Смерть Поэта*», «*Парус*», «*И скучно и грустно*», «*Дума*», «*Поэт*», «*Родина*», «*Пророк*», «*Нет, не тебя так пылко я люблю...*». Пафос

вольности, чувство одиночества, тема любви, поэта и поэзии.

Теория литературы. Понятие о романтизме (закрепление понятия). Психологизм художественной литературы (начальные представления). Психологический роман (начальные представления).

Николай Васильевич Гоголь. Жизнь и творчество. (Обзор)

«**Мертвые души**» — история создания. Смысл названия поэмы. Система образов. Мертвые и живые души. Чичиков — «приобретатель», новый герой эпохи.

Поэма о величии России. Первоначальный замысел и идея Гоголя. Соотношение с «Божественной комедией» Данте, с плутовским романом, романом-путешествием. Жанровое своеобразие произведения. Причины незавершенности поэмы. Чичиков как антигерой. Эволюция Чичикова и Плюшкина в замысле поэмы. Эволюция образа автора — от сатирика к пророку и проповеднику. Поэма в оценках Белинского. Ответ Гоголя на критику Белинского.

Теория литературы. Понятие о герое и антигерое. Понятие о литературном типе. Понятие о комическом и его видах: сатире, юморе, иронии, сарказме. Характер комического изображения в соответствии с тоном речи: обличительный пафос, сатирический или саркастический смех, ироническая насмешка, издевка, беззлобное комикование, дружеский смех (развитие представлений).

Александр Николаевич Островский. Слово о писателе.

«**Бедность не порок**». Патриархальный мир в пьесе и угроза его распада. Любовь в патриархальном мире. Любовь Гордеевна и приказчик Митя — положительные герои пьесы. Особенности сюжета. Победа любви — воскрешение патриархальности, воплощение истины, благодати, красоты.

Теория литературы. Комедия как жанр драматургии (развитие понятия).

Федор Михайлович Достоевский. Слово о писателе.

«**Белые ночи**». Тип «петербургского мечтателя» — жадного к жизни и одновременно нежного, доброго, несчастного, склонного к несбыточным фантазиям. Роль истории Настеньки в романе. Содержание и смысл «сентиментальности» в понимании Достоевского.

Теория литературы. Повесть (развитие понятия).

Лев Николаевич Толстой. Слово о писателе.

«**Юность**». Обзор содержания автобиографической трилогии. Формирование личности юного героя повести, его стремление к нравственному обновлению. Духовный конфликт героя с окружающей его средой и собственными недостатками: самолюбованием, тщеславием, скептицизмом. Возрождение веры в победу добра, в возможность счастья. Особенности поэтики Л. Толстого: психологизм («диалектика души»), чистота нравственного чувства, внутренний монолог как форма раскрытия психологии героя.

Антон Павлович Чехов. Слово о писателе.

«**Тоска**», «**Смерть чиновника**». Истинные и ложные ценности героев рассказа.

«Смерть чиновника». Эволюция образа маленького человека в русской литературе XIX века. Чеховское отношение к маленькому человеку. Боль и негодование автора. «Тоска». Тема одиночества человека в многолюдном городе.

Теория литературы. Развитие представлений о жанровых особенностях рассказа.

Из поэзии XIX века

Беседы о Н. А. Некрасове, Ф. И. Тютчеве, А. А. Фете и других поэтах (по выбору учителя и учащихся). Многообразие талантов. Эмоциональное богатство русской поэзии. Обзор с включением ряда произведений.

Теория литературы. Развитие представлений о видах (жанрах) лирических произведений.

ИЗ РУССКОЙ ЛИТЕРАТУРЫ XX ВЕКА

Богатство и разнообразие жанров и направлений русской литературы XX века.

Из русской прозы XX века

Беседа о разнообразии видов и жанров прозаических произведений XX века, о ведущих прозаиках России.

Иван Алексеевич Бунин. Слово о писателе.

Рассказ *«Темные аллеи»*. Печальная история любви людей из разных социальных слоев. «Поэзия» и «проза» русской усадьбы. Лиризм повествования.

Михаил Афанасьевич Булгаков. Слово о писателе.

Повесть *«Собачье сердце»*. История создания и судьба повести. Смысл названия. Система образов произведения. Умственная, нравственная, духовная недоразвитость — основа живучести «шариковщины», «швондерства». Поэтика Булгакова-сатирика. Прием гротеска в повести.

Теория литературы. *Художественная условность, фантастика, сатира (развитие понятий).*

Михаил Александрович Шолохов. Слово о писателе.

Рассказ *«Судьба человека»*. Смысл названия рассказа. Судьба Родины и судьба человека. Композиция рассказа. Образ Андрея Соколова, простого человека, воина и труженика. Автор и рассказчик в произведении. Сказовая манера повествования. Значение картины весенней природы для раскрытия идеи рассказа. Широта типизации.

Теория литературы. *Реализм в художественной литературе. Реалистическая типизация (углубление понятия).*

Александр Исаевич Солженицын. Слово о писателе. Рассказ *«Матренин двор»*. Образ праведницы. Трагизм судьбы героини. Жизненная основа притчи.

Теория литературы. *Притча (углубление понятия).*

Из русской поэзии XX века

Общий обзор и изучение одной из монографических тем (по выбору учителя). Поэзия Серебряного века. Многообразие направлений, жанров, видов лирической поэзии. Вершинные явления русской поэзии XX века.

Штрихи к портретам

Александр Александрович Блок. Слово о поэте.

«Ветер принес издалека...», «Заклятие огнем и мраком», «Как тяжело ходить среди людей...», «О доблестях, о подвигах, о славе...». Высокие идеалы и предчувствие перемен. Трагедия поэта в «страшном мире». Глубокое, проникновенное чувство Родины. Своеобразие лирических интонаций Блока. Образы и ритмы поэта.

Сергей Александрович Есенин. Слово о поэте.

«Вот уж вечер...», «Той ты, Русь моя родная...», «Край ты мой заброшенный...», «Разбуди меня завтра рано...», «Отговорила роща золотая...». Тема любви в лирике поэта. Народно-песенная основа произведений поэта. Сквозные образы в лирике Есенина. Тема России — главная в есенинской поэзии.

Владимир Владимирович Маяковский. Слово о поэте.

«Послушайте!» и другие стихотворения по выбору учителя и учащихся. Новаторство Маяковского-поэта. Своеобразие стиха, ритма, словотворчества. Маяковский о труде поэта.

Марина Ивановна Цветаева. Слово о поэте. *«Идешь, на меня похожий...», «Бабушке», «Мне нравится, что вы больны не мной...», «С большой нежностью — потому...», «Откуда такая нежность?...», «Стихи о Москве»*. Стихотворения о поэзии, о любви. Особенности поэтики Цветаевой. Традиции и новаторство в творческих поисках поэта.

Николай Алексеевич Заболоцкий. Слово о поэте.

«Я не ищу гармонии в природе...», «Где-то в поле возле Магадана...», «Можжевельный куст». Стихотворения о человеке и природе. Философская глубина обобщений поэта-мыслителя.

Анна Андреевна Ахматова. Слово о поэте.

Стихотворные произведения из книг *«Четки», «Белая стая», «Вечер», «Подорожник», «Тростник», «Бег времени»*. Трагические интонации в любовной лирике Ахматовой. Стихотворения о любви, о поэте и поэзии. Особенности поэтики ахматовских стихотворений.

Борис Леонидович Пастернак. Слово о поэте.

«Красавица моя, вся статъ...», «Перемена», «Весна в лесу», «Любить иных тяжелый крест...». Философская глубина лирики Б. Пастернака. Одухотворенная предмет-

ность пастернаковской поэзии. Приобщение вечных тем к современности в стихах о природе и любви.

Александр Трифонович Твардовский. Слово о поэте.

«Урожай», «Родное», «Весенние строчки», «Матери», «Страна Муравия» (отрывки из поэмы). Стихотворения о Родине, о природе. Интонация и стиль стихотворений.

Теория литературы. Силлаботоническая и тоническая системы стихосложения. Виды рифм. Способы рифмовки (углубление представлений).

Песни и романсы на стихи поэтов XIX—XX веков

Н. Языков. «Пловец» («Нелюдимо наше море...»); В. Соллогуб. «Серенада» («Закинув плащ, с гитарой под рукой...»); Н. Некрасов. «Тройка» («Что ты жадно глядишь на до-рогу...»); А. Вертинский. «Доченьки»; Н. Заболоцкий. «В этой роце березовой...». Романсы и песни как синтетический жанр, посредством словесного и музыкального искусства выражающий переживания, мысли, настроения человека.

ИЗ ЗАРУБЕЖНОЙ ЛИТЕРАТУРЫ

Античная лирика

Гай Валерий Катулл. Слово о поэте.

«Нет, ни одна средь женищин...», «Нет, не надейся приязнь заслужить...». Любовь как выражение глубокого чувства, духовных взлетов и падений молодого римлянина. Целомудренность, сжатость и тщательная проверка чувств разумом. Пушкин как переводчик Катулла («Мальчику»).

Гораций. Слово о поэте.

«Я воздвиг памятник...». Поэтическое творчество в системе человеческого бытия. Мысль о поэтических заслугах — знакомство римлян с греческими лириками. Традиции горацианской оды в творчестве Державина и Пушкина.

Данте Алигьери. Слово о поэте.

«Божественная комедия» (фрагменты). Множественность смыслов поэмы: буквальный (изображение загробного мира), аллегорический (движение идеи бытия от мрака к свету, от страданий к радости, от заблуждений к истине, идея восхождения души к духовным высотам через познание мира), моральный (идея воздаяния в загробном мире за земные дела), мистический (интуитивное постижение божественной идеи через восприятие красоты поэзии как божественного языка, хотя и сотворенного земным человеком, разумом поэта). Универсально-философский характер поэмы.

Уильям Шекспир. Краткие сведения о жизни и творчестве Шекспира. Характеристики гуманизма эпохи Возрождения.

«Гамлет» (обзор с чтением отдельных сцен по выбору учителя, например: монологи Гамлета из сцены пятой (1-й акт), сцены первой (3-й акт), сцены четвертой

(4-й акт). «Гамлет» — «пьеса на все века» (А. Аникст). Общечеловеческое значение героев Шекспира. Образ Гамлета, гуманиста эпохи Возрождения. Одиночество Гамлета в его конфликте с реальным миром «расшатавшегося века». Трагизм любви Гамлета и Офелии. Философская глубина трагедии «Гамлет». Гамлет как вечный образ мировой литературы. Шекспир и русская литература.

Теория литературы. Трагедия как драматический жанр (углубление понятия).

Иоганн Вольфганг Гете. Краткие сведения о жизни и творчестве Гете. Характеристика особенностей эпохи Просвещения.

«Фауст» (обзор с чтением отдельных сцен по выбору учителя, например: «Пролог на небесах», «У городских ворот», «Кабинет Фауста», «Сад», «Ночь. Улица перед домом Гретхен», «Тюрьма», последний монолог Фауста из второй части трагедии).

«Фауст» — философская трагедия эпохи Просвещения. Сюжет и композиция трагедии. Борьба добра и зла в мире как движущая сила его развития, динамики бытия. Противостояние творческой личности Фауста и неверия, духа сомнения Мефистофеля. Поиски Фаустом справедливости и разумного смысла жизни человечества. «Пролог на небесах» — ключ к основной идее трагедии. Смысл противопоставления Фауста и Вагнера, творчества и схоластической рутины. Трагизм любви Фауста и Гретхен.

Итоговый смысл великой трагедии — «Лишь тот достоин жизни и свободы, кто

каждый день идет за них на бой». Особенности жанра трагедии «Фауст»: сочетание в ней реальности и элементов условности и фантастики. Фауст как вечный образ мировой литературы. Гете и русская литература.

Теория литературы. Философско-драматическая поэма

ПЛАНИРУЕМЫЕ РЕЗУЛЬТАТЫ ИЗУЧЕНИЯ ПРЕДМЕТА «ЛИТЕРАТУРЫ»

Планируемые результаты изучения литературы в 5 классе

Ученик научится	Ученик получит возможность научиться
Устное народное творчество	
<ul style="list-style-type: none"> • осознанно воспринимать и понимать фольклорный текст; различать фольклорные и литературные произведения; сопоставлять фольклорную сказку и её интерпретацию средствами других искусств (иллюстрация, мультипликация, художественный фильм); • выделять нравственную проблематику сказок как основу для развития представлений о нравственном идеале русского народа, формирования представлений о русском национальном характере; • видеть черты русского национального характера в героях русских сказок. • учитывая жанрово-родовые признаки, выбирать сказки для самостоятельного чтения; <ul style="list-style-type: none"> • выразительно читать сказки, соблюдая соответствующий интонационный рисунок устного рассказывания; • пересказывать сказки, чётко выделяя сюжетные линии, не пропуская значимых композиционных элементов, используя в своей речи характерные для народных сказок художественные приёмы; • выявлять в сказках характерные художественные приёмы и на этой основе определять жанровую разновидность сказки, отличать литературную сказку от фольклорной. 	<ul style="list-style-type: none"> • <i>сравнивая сказки, принадлежащие разным народам, видеть в них воплощение нравственного идеала конкретного народа (находить общее и различное с идеалом русского и своего народов);</i> <ul style="list-style-type: none"> • <i>рассказывать о самостоятельно прочитанной сказке,</i> • <i>сочинять сказку и/или придумывать сюжетные линии.</i>
Древнерусская литература. Русская литература XVIII в. Русская литература XIX—XX вв. Литература народов России. Зарубежная литература	
<ul style="list-style-type: none"> • адекватно понимать художественный текст и давать его смысловой анализ на основе наводящих вопросов; интерпретировать прочитанное, отбирать произведения для чтения; • воспринимать художественный текст как произведение искусства, послание автора читателю, современнику и потомку; • определять с помощью учителя для себя актуальную цель чтения художественной литературы; выбирать произведения для самостоятельного чтения; 	<ul style="list-style-type: none"> • <i>выбирать путь анализа произведения, адекватный жанрово-родовой природе художественного текста;</i> <ul style="list-style-type: none"> • <i>оценивать иллюстрацию или экранизацию произведения;</i> • <i>создавать собственную иллюстрацию изученного текста;</i> • <i>сопоставлять произведения русской и мировой литературы под руководством учителя;</i> • <i>представление о самостоятельной проектно-исследовательской деятельности</i>

<ul style="list-style-type: none"> • выявлять авторскую позицию, определяя своё к ней отношение, • создавать собственный текст интерпретирующего характера в формате ответа на вопрос; • сопоставлять произведение словесного искусства и его иллюстрацию; • работать с книгой как источником информации. 	<p><i>и оформлять её результаты в форматах (работа исследовательского характера, проект).</i></p>
---	---

Планируемые результаты изучения литературы в 6 классе

Ученик научится	Ученик получит возможность научиться
Устное народное творчество	
<ul style="list-style-type: none"> • осознанно воспринимать и понимать фольклорный текст; различать фольклорные и литературные произведения; • выделять нравственную проблематику пословиц и поговорок как основу для развития представлений о нравственном идеале русского народа, формирования представлений о русском национальном характере; • обращаться к пословицам, поговоркам, фольклорным образам, традиционным фольклорным приёмам в различных ситуациях речевого общения; • целенаправленно использовать малые фольклорные жанры в своих устных и письменных высказываниях; • определять с помощью пословицы жизненную/вымышленную ситуацию; 	<ul style="list-style-type: none"> • <i>сравнивая пословицы и поговорки, принадлежащие разным народам, видеть в них воплощение нравственного идеала конкретного народа (находить общее и различное с идеалом русского и своего народов);</i> • <i>сочинять сказку или рассказ по пословице и/или придумывать сюжетные линии;</i> • <i>выбирать произведения устного народного творчества разных народов для самостоятельного чтения, руководствуясь конкретными целевыми установками;</i> • <i>устанавливать связи между пословицами и поговорками разных народов на уровне тематики, проблематики, образов (по принципу сходства и различия).</i>
Древнерусская литература. Русская литература XVIII в. Русская литература XIX—XX вв. Литература народов России. Зарубежная литература	
<ul style="list-style-type: none"> • адекватно понимать художественный текст и давать его смысловой анализ на основе наводящих вопросов или по данному плану; интерпретировать прочитанное, отбирать произведения для чтения; • воспринимать художественный текст как произведение искусства, послание автора читателю, современнику и потомку; • определять с помощью учителя или консультантов для себя актуальную цель чтения художественной литературы; выбирать произведения для самостоятельного чтения; • выявлять авторскую позицию, определяя своё к ней отношение, • создавать собственный текст интерпретирующего характера в формате ответа на вопрос, анализа поэтического текста, характеристики героя; • сопоставлять произведение словесного 	<ul style="list-style-type: none"> • <i>выбирать путь анализа произведения, адекватный жанрово-родовой природе художественного текста;</i> • <i>оценивать иллюстрацию или экранизацию произведения;</i> • <i>создавать собственную иллюстрацию изученного текста;</i> • <i>сопоставлять произведения русской и мировой литературы под руководством учителя;</i> • <i>представление о самостоятельной проектно-исследовательской деятельности и оформлять её результаты в форматах (работа исследовательского характера, проект).</i>

искусства и его иллюстрацию; • работать с книгой как источником информации.	
--	--

Планируемые результаты изучения литературы в 7 классе

Ученик научится	Ученик получит возможность научиться
Устное народное творчество	
<ul style="list-style-type: none"> • осознанно воспринимать и понимать фольклорный текст; различать фольклорные и литературные произведения; • выделять нравственную проблематику преданий и былин как основу для развития представлений о нравственном идеале русского народа, формирования представлений о русском национальном характере; • обращаться к преданиям, былинам, фольклорным образам, традиционным фольклорным приёмам в различных ситуациях речевого общения; <ul style="list-style-type: none"> • выразительно читать былины, соблюдая соответствующий интонационный рисунок устного рассказывания; • пересказывать былины и предания, чётко выделяя сюжетные линии, не пропуская значимых композиционных элементов, используя в своей речи характерные для народного эпоса художественные приёмы. 	<ul style="list-style-type: none"> • рассказывать о самостоятельно прочитанной былине, обосновывая свой выбор; • сочинять былинку и/или придумывать сюжетные линии; • сравнивая произведения героического эпоса разных народов (былину и сагу, былинку и сказание), определять черты национального характера; • выбирать произведения устного народного творчества разных народов для самостоятельного чтения, руководствуясь конкретными целевыми установками; • устанавливать связи между фольклорными произведениями разных народов на уровне тематики, проблематики, образов (по принципу сходства и различия).
Древнерусская литература. Русская литература XVIII в. Русская литература XIX—XX вв. Литература народов России. Зарубежная литература	
<ul style="list-style-type: none"> • адекватно понимать художественный текст и давать его смысловой анализ на основе наводящих вопросов или по данному плану; интерпретировать прочитанное, отбирать произведения для чтения; • воспринимать художественный текст как произведение искусства, послание автора читателю, современнику и потомку; • определять с помощью учителя или консультантов для себя актуальную цель чтения художественной литературы; выбирать произведения для самостоятельного чтения; • выявлять авторскую позицию, определяя своё к ней отношение; • создавать собственный текст интерпретирующего характера в формате сравнительной характеристики героев, ответа на проблемный вопрос; • сопоставлять произведение словесного искусства и его воплощение в других искусствах; • работать с книгой и другими источниками 	<ul style="list-style-type: none"> • выбирать путь анализа произведения, адекватный жанрово-родовой природе художественного текста; • оценивать иллюстрацию или экранизацию произведения; • создавать собственную иллюстрацию изученного текста; • сопоставлять произведения русской и мировой литературы под руководством учителя; • представление о самостоятельной проектно-исследовательской деятельности и оформлять её результаты в форматах (работа исследовательского характера, проект).

информации.	
-------------	--

Прогнозируемые результаты изучения литературы в 8 классе

Ученик научится	Ученик получит возможность научиться
Устное народное творчество	
<ul style="list-style-type: none"> • осознанно воспринимать и понимать фольклорный текст; различать фольклорные и литературные произведения; • выделять нравственную проблематику народных песен как основу для развития представлений о нравственном идеале русского народа, формирования представлений о русском национальном характере; • обращаться к фольклорным образам, традиционным фольклорным приёмам в различных ситуациях речевого общения; <ul style="list-style-type: none"> • выразительно читать народные песни, соблюдая соответствующий интонационный рисунок устного рассказывания. 	<ul style="list-style-type: none"> • сравнивая произведения лирики разных народов, определять черты национального характера; • выбирать произведения устного народного творчества разных народов для самостоятельного чтения, руководствуясь конкретными целевыми установками; • устанавливать связи между фольклорными произведениями разных народов на уровне тематики, проблематики, образов (по принципу сходства и различия). • исполнять лирические народные песни
Древнерусская литература. Русская литература XVIII в. Русская литература XIX—XX вв. Литература народов России. Зарубежная литература	
<ul style="list-style-type: none"> • адекватно понимать художественный текст и давать его смысловой анализ самостоятельно или по составленному плану; интерпретировать прочитанное, отбирать произведения для чтения; <ul style="list-style-type: none"> • воспринимать художественный текст как произведение искусства, послание автора читателю, современнику и потомку; • определять для себя актуальную цель чтения художественной литературы; выбирать произведения для самостоятельного чтения; • выявлять авторскую позицию, определяя своё к ней отношение; • создавать собственный текст интерпретирующего характера в формате анализа эпизода, ответа на проблемный вопрос; • сопоставлять произведение словесного искусства и его воплощение в других искусствах; • работать с книгой и другими источниками информации. 	<ul style="list-style-type: none"> • выбирать путь анализа произведения, адекватный жанрово-родовой природе художественного текста; • оценивать иллюстрацию или экранизацию произведения; • создавать собственную иллюстрацию изученного текста; • сопоставлять произведения русской и мировой литературы самостоятельно или под руководством учителя; • представление о самостоятельной проектно-исследовательской деятельности и оформлять её результаты в форматах (работа исследовательского характера, реферат, проект).

Прогнозируемые результаты изучения литературы в 9 классе

Выпускник научится	Выпускник получит возможность научиться
Устное народное творчество	
<ul style="list-style-type: none"> • осознанно воспринимать и понимать 	<ul style="list-style-type: none"> • сравнивая сказки, принадлежащие

<p>фольклорный текст; различать фольклорные и литературные произведения, обращаться к пословицам, поговоркам, фольклорным образам, традиционным фольклорным приёмам в различных ситуациях речевого общения, сопоставлять фольклорную сказку и её интерпретацию средствами других искусств (иллюстрация, мультипликация, художественный фильм);</p> <ul style="list-style-type: none"> • выделять нравственную проблематику фольклорных текстов как основу для развития представлений о нравственном идеале своего и русского народов, формирования представлений о русском национальном характере; • видеть черты русского национального характера в героях русских сказок и былин, видеть черты национального характера своего народа в героях народных сказок и былин; • учитывая жанрово-родовые признаки произведений устного народного творчества, выбирать фольклорные произведения для самостоятельного чтения; • целенаправленно использовать малые фольклорные жанры в своих устных и письменных высказываниях; • определять с помощью пословицы жизненную/вымышленную ситуацию; • выразительно читать сказки и былины, соблюдая соответствующий интонационный рисунок устного рассказывания; • пересказывать сказки, чётко выделяя сюжетные линии, не пропуская значимых композиционных элементов, используя в своей речи характерные для народных сказок художественные приёмы; • выявлять в сказках характерные художественные приёмы и на этой основе определять жанровую разновидность сказки, отличать литературную сказку от фольклорной; • видеть необычное в обычном, устанавливать неочевидные связи между предметами, явлениями, действиями, отгадывая или сочиняя загадку. 	<p><i>разным народам, видеть в них воплощение нравственного идеала конкретного народа (находить общее и различное с идеалом русского и своего народов);</i></p> <ul style="list-style-type: none"> • <i>рассказывать о самостоятельно прочитанной сказке, былине, обосновывая свой выбор;</i> • <i>сочинять сказку (в том числе и по пословице), былину и/или придумывать сюжетные линии;</i> • <i>сравнивая произведения героического эпоса разных народов (былину и сагу, былину и сказание), определять черты национального характера;</i> • <i>выбирать произведения устного народного творчества разных народов для самостоятельного чтения, руководствуясь конкретными целевыми установками;</i> • <i>устанавливать связи между фольклорными произведениями разных народов на уровне тематики, проблематики, образов (по принципу сходства и различия).</i>
<p>Древнерусская литература. Русская литература XVIII в. Русская литература XIX—XX вв. Литература народов России. Зарубежная литература</p>	
<ul style="list-style-type: none"> • осознанно воспринимать художественное произведение в единстве формы и содержания; адекватно понимать художественный текст и давать его смысловой анализ; интерпретировать 	<ul style="list-style-type: none"> • <i>выбирать путь анализа произведения, адекватный жанрово-родовой природе художественного текста;</i> • <i>дифференцировать элементы поэтики художественного текста, видеть</i>

<p>прочитанное, устанавливать поле читательских ассоциаций, отбирать произведения для чтения;</p> <ul style="list-style-type: none"> • воспринимать художественный текст как произведение искусства, послание автора читателю, современнику и потомку; • определять для себя актуальную и перспективную цели чтения художественной литературы; выбирать произведения для самостоятельного чтения; • выявлять и интерпретировать авторскую позицию, определяя своё к ней отношение, и на этой основе формировать собственные ценностные ориентации; • определять актуальность произведений для читателей разных поколений и вступать в диалог с другими читателями; • анализировать и истолковывать произведения разной жанровой природы, аргументированно формулируя своё отношение к прочитанному; • создавать собственный текст аналитического и интерпретирующего характера в различных форматах; • сопоставлять произведение словесного искусства и его воплощение в других искусствах; • работать с разными источниками информации и владеть основными способами её обработки и презентации. 	<p><i>их художественную и смысловую функцию;</i></p> <ul style="list-style-type: none"> • <i>сопоставлять «чужие» тексты интерпретирующего характера, аргументированно оценивать их;</i> • <i>оценивать интерпретацию художественного текста, созданную средствами других искусств;</i> • <i>создавать собственную интерпретацию изученного текста средствами других искусств;</i> • <i>сопоставлять произведения русской и мировой литературы самостоятельно (или под руководством учителя), определяя линии сопоставления, выбирая аспект для сопоставительного анализа;</i> • <i>вести самостоятельную проектно-исследовательскую деятельность и оформлять её результаты в разных форматах (работа исследовательского характера, реферат, проект).</i>
---	--

Иностранный язык.

Освоение предмета «Иностранный язык» в основной школе предполагает применение коммуникативного подхода в обучении иностранному языку.

Учебный предмет «Иностранный язык» обеспечивает развитие иноязычных коммуникативных умений и языковых навыков, которые необходимы обучающимся для продолжения образования в школе или в системе среднего профессионального образования.

Освоение учебного предмета «Иностранный язык» направлено на достижение обучающимися допорогового уровня иноязычной коммуникативной компетенции, позволяющем общаться на иностранном языке в устной и письменной формах в пределах тематики и языкового материала основной школы как с носителями иностранного языка, так и с представителями других стран, которые используют иностранный язык как средство межличностного и межкультурного общения.

Изучение предмета «Иностранный язык» в части формирования навыков и развития умений обобщать и систематизировать имеющийся языковой и речевой опыт основано на межпредметных связях с предметами «Русский язык», «Литература», «История», «География», «Физика», «Музыка», «Изобразительное искусство» и др.

Предметное содержание речи

Межличностные взаимоотношения в семье, со сверстниками; решение конфликтных ситуаций. Внешность и черты характера человека.

Досуг и увлечения (чтение, кино, театр, музей, музыка). Виды отдыха, путешествия. Молодёжная мода. Покупки.

Здоровый образ жизни: режим труда и отдыха, спорт, сбалансированное питание, отказ от вредных привычек.

Школьное образование, школьная жизнь, изучаемые предметы и отношение к ним.

Переписка с зарубежными сверстниками. Каникулы в различное время года.

Мир профессий. Проблемы выбора профессии. Роль иностранного языка в планах на будущее.

Вселенная и человек. Природа: флора и фауна. Проблемы экологии. Защита окружающей среды. Климат, погода. Условия проживания в городской/сельской местности. Транспорт.

Средства массовой информации и коммуникации (пресса, телевидение, радио, Интернет).

Страна/страны изучаемого языка и родная страна, их географическое положение, столицы и крупные города, регионы, достопримечательности, культурные особенности (национальные праздники, знаменательные даты, традиции, обычаи), страницы истории, выдающиеся люди, их вклад в науку и мировую культуру.

Виды речевой деятельности/Коммуникативные умения

Говорение

Диалогическая речь

Дальнейшее совершенствование диалогической речи при более вариативном содержании и более разнообразном языковом оформлении: умение вести диалоги этикетного характера, диалог-расспрос, диалог — побуждение к действию, диалог — обмен мнениями и комбинированные диалоги. Объём диалога — от 3 реплик (5—7 классы) до 4—5 реплик (8—9 классы) со стороны каждого обучающегося. Продолжительность диалога — 2,5—3 мин (9 класс).

Монологическая речь

Дальнейшее развитие и совершенствование связных высказываний с использованием основных коммуникативных типов речи: описание, сообщение, рассказ (включающий эмоционально-оценочные суждения), рассуждение (характеристика) с высказыванием своего мнения и краткой аргументацией с опорой и без опоры на прочитанный или услышанный текст либо заданную коммуникативную ситуацию. Объём монологического высказывания — от 8—10 фраз (5—7 классы) до 10—12 фраз (8—9 классы). Продолжительность монолога — 1,5—2 мин (9 класс).

Аудирование

Дальнейшее развитие и совершенствование восприятия и понимания на слух аутентичных аудио- и видеотекстов с разной глубиной проникновения в их содержание (с пониманием основного содержания, с выборочным и полным пониманием воспринимаемого на слух текста) в зависимости от коммуникативной задачи и функционального типа текста.

Жанры текстов: прагматические, публицистические.

Типы текстов: объявление, реклама, сообщение, рассказ, диалог-интервью, стихотворение и др.

Содержание текстов должно соответствовать возрастным особенностям и интересам обучающихся и иметь образовательную и воспитательную ценность.

Аудирование с полным пониманием содержания осуществляется на несложных текстах, построенных на полностью знакомом обучающимся языковом материале. Время звучания текстов для аудирования — до 1 мин.

Аудирование с пониманием основного содержания текста осуществляется на аутентичном материале, содержащем наряду с изученными и некоторое количество незнакомых языковых явлений. Время звучания текстов для аудирования — до 2 мин.

Аудирование с выборочным пониманием нужной или интересующей информации предполагает умение выделить значимую информацию в одном или нескольких аутентичных коротких текстах прагматического характера, опуская избыточную информацию. Время звучания текстов для аудирования — до 1,5 мин.

Чтение

Умение читать и понимать аутентичные тексты с различной глубиной и точностью проникновения в их содержание (в зависимости от вида чтения): с пониманием основного содержания (ознакомительное чтение); с полным пониманием содержания (изучающее

чтение); с выборочным пониманием нужной или интересующей информации (просмотровое/поисковое чтение).

Жанры текстов: научно-популярные, публицистические, художественные, прагматические.

Типы текстов: статья, интервью, рассказ, объявление, рецепт, меню, проспект, реклама, стихотворение и др.

Содержание текстов должно соответствовать возрастным особенностям и интересам обучающихся, иметь образовательную и воспитательную ценность, воздействовать на эмоциональную сферу обучающихся.

Независимо от вида чтения возможно использование двуязычного словаря.

Чтение с пониманием основного содержания осуществляется на несложных аутентичных текстах с ориентацией на выделенное в программе предметное содержание, включающих некоторое количество незнакомых слов. Объём текстов для чтения — до 550 слов.

Чтение с выборочным пониманием нужной или интересующей информации осуществляется на несложных аутентичных текстах разных жанров и предполагает умение просмотреть текст или несколько коротких текстов и выбрать информацию, которая необходима или представляет интерес для обучающихся. Объём текста для чтения — около 350 слов.

Чтение с полным пониманием осуществляется на несложных аутентичных текстах, построенных в основном на изученном языковом материале, с использованием различных приёмов смысловой переработки текста (языковой догадки, выборочного перевода) и оценки полученной информации. Объём текстов для чтения — до 300 слов.

Письменная речь

Дальнейшее развитие и совершенствование письменной речи, а именно умений:

— писать короткие поздравления с днем рождения и другими праздниками, выражать пожелания (объёмом 30—40 слов, включая адрес);

— заполнять формуляры, бланки (указывать имя, фамилию, пол, гражданство, адрес);

— писать личное письмо с опорой и без опоры на образец (расспрашивать адресата о его жизни, делах, сообщать то же самое о себе, выражать благодарность, давать совет, просить о чём-либо). Объём личного письма — около 100—110 слов, включая адрес;

— составлять план, тезисы устного или письменного сообщения, кратко излагать результаты проектной деятельности.

Языковые знания и навыки

Орфография

Знание правил чтения и орфографии и навыки их применения на основе изучаемого лексико-грамматического материала.

Фонетическая сторона речи

Навыки адекватного произношения и различения на слух всех звуков изучаемого иностранного языка в потоке речи, соблюдение ударения и интонации в словах и фразах, ритмико-интонационные навыки произношения различных типов предложений.

Лексическая сторона речи

Навыки распознавания и употребления в речи лексических единиц, обслуживающих ситуации общения в рамках тематики основной школы, в том числе наиболее распространённых устойчивых словосочетаний, оценочной лексики, реплик-клише речевого этикета, характерных для культуры стран изучаемого языка; основные способы словообразования: аффиксация, словосложение, конверсия.

Грамматическая сторона речи

Знание признаков нераспространённых и распространённых простых предложений, безличных предложений, сложносочинённых и сложноподчинённых предложений, использования прямого и обратного порядка слов. Навыки распознавания и употребления в речи перечисленных грамматических явлений.

Знание признаков и навыки распознавания и употребления в речи глаголов в наиболее употребительных временных формах действительного и страдательного залогов, модальных глаголов и их эквивалентов, существительных в различных падежах, артиклей, относительных, неопределённых/неопределённо-личных местоимений, прилагательных,

наречий, степеней сравнения прилагательных и наречий, предлогов, количественных и порядковых числительных.

Социокультурные знания и умения

Умение осуществлять межличностное и межкультурное общение, используя знания о национально-культурных особенностях своей страны и страны/стран изучаемого языка, полученные на уроках иностранного языка и в процессе изучения других предметов (знания межпредметного характера).

Это предполагает овладение:

- знаниями о значении родного и иностранного языков в современном мире;
- сведениями о социокультурном портрете стран, говорящих на иностранном языке, их символике и культурном наследии;
- употребительной фоновой лексикой и реалиями страны изучаемого языка: традициями (проведения выходных дней, основных национальных праздников), распространёнными образцами фольклора (скороговорками, поговорками, пословицами);
- представлением о сходстве и различиях в традициях своей страны и стран изучаемого языка; об особенностях их образа жизни, быта, культуры (всемирно известных достопримечательностях, выдающихся людях и их вкладе в мировую культуру); о некоторых произведениях художественной литературы на изучаемом иностранном языке;
- умением распознавать и употреблять в устной и письменной речи в ситуациях формального и неформального общения основные нормы речевого этикета, принятые в странах изучаемого языка (реплики-клише, наиболее распространённую оценочную лексику);
- умениями представлять родную страну и культуру на иностранном языке; оказывать помощь зарубежным гостям в нашей стране в ситуациях повседневного общения.

Компенсаторные умения

Совершенствуются умения:

- переспрашивать, просить повторить, уточняя значение незнакомых слов;
- использовать в качестве опоры при порождении собственных высказываний ключевые слова, план к тексту, тематический словарь и т. д.;
- прогнозировать содержание текста на основе заголовка, предварительно поставленных вопросов;
- догадываться о значении незнакомых слов по контексту, по используемым собеседником жестам и мимике;
- использовать синонимы, антонимы, описания понятия при дефиците языковых средств.

Общеучебные умения и универсальные способы деятельности

Формируются и совершенствуются умения:

- работать с информацией: сокращение, расширение устной и письменной информации, создание второго текста по аналогии, заполнение таблиц;
- работать с прослушанным/прочитанным текстом: извлечение основной информации, извлечение запрашиваемой или нужной информации, извлечение полной и точной информации;
- работать с разными источниками на иностранном языке: справочными материалами, словарями, интернет-ресурсами, литературой;
- планировать и осуществлять учебно-исследовательскую работу: выбор темы исследования, составление плана работы, знакомство с исследовательскими методами (наблюдение, анкетирование, интервьюирование), анализ полученных данных и их интерпретацию, разработку краткосрочного проекта и его устную презентацию с аргументацией, ответы на вопросы по проекту; участвовать в работе над долгосрочным проектом; взаимодействовать в группе с другими участниками проектной деятельности;
- самостоятельно работать, рационально организовывая свой труд в классе и дома.

Специальные учебные умения

Формируются и совершенствуются умения:

- находить ключевые слова и социокультурные реалии при работе с текстом;
- семантизировать слова на основе языковой догадки;

- осуществлять словообразовательный анализ;
- выборочно использовать перевод;
- пользоваться двуязычным и толковым словарями;
- участвовать в проектной деятельности межпредметного характера.

Содержание курса по конкретному иностранному языку даётся на примере английского языка.

Языковые средства

Лексическая сторона речи

Овладение лексическими единицами, обслуживающими новые темы, проблемы и ситуации общения в пределах тематики основной школы, в объёме 1200 единиц (включая 500, усвоенных в начальной школе). Лексические единицы включают устойчивые словосочетания, оценочную лексику, реплики-клише речевого этикета, отражающие культуру стран изучаемого языка.

Основные способы словообразования:

1) аффиксация:

- глаголов: dis- (disagree), mis- (misunderstand), re- (rewrite); -ize/-ise (organize);
- существительных: -sion/-tion (conclusion/celebration), -ance/-ence (performance/influence), -ment (environment), -ity (possibility), -ness (kindness), -ship (friendship), -ist (optimist), -ing (meeting);
- прилагательных: un- (unpleasant), im-/in- (impolite/independent), inter- (international); -y (busy), -ly (lovely), -ful (careful), -al (historical), -ic (scientific), -ian/-an (Russian), -ing (loving); -ous (dangerous), -able/-ible (enjoyable/responsible), -less (harmless), -ive (native);
- наречий: -ly (usually);
- числительных: -teen (fifteen), -ty (seventy), -th (sixth);

2) словосложение:

- существительное + существительное (policeman);
- прилагательное + прилагательное (well-known);
- прилагательное + существительное (blackboard).

3) конверсия:

- образование существительных от неопределённой формы глагола (to play — play);
- образование существительных от прилагательных (rich people — the rich).

Распознавание и использование интернациональных слов (doctor).

Представления о синонимии, антонимии, лексической сочетаемости, многозначности.

Грамматическая сторона речи

Дальнейшее расширение объёма значений грамматических средств, изученных ранее, и знакомство с новыми грамматическими явлениями. Уровень овладения конкретным грамматическим явлением (продуктивно-рецептивно или рецептивно) указывается в графе «Характеристика основных видов деятельности ученика» в Тематическом планировании.

Нераспространённые и распространённые простые предложения, в том числе с несколькими обстоятельствами, следующими в определённом порядке (We moved to a new house last year); предложения с начальным 'It' и с начальным 'There + to be' (It's cold. It's five o'clock. It's interesting. It was winter. There are a lot of trees in the park).

Сложносочинённые предложения с сочинительными союзами and, but, or.

Сложноподчинённые предложения союзами союзными словами what, when, why, which, that, who, if, because, that's why, than, so.

Сложноподчинённые предложения с придаточными: времени с союзами for, since, during; цели с союзами so, that; условия с союзом unless; определительными с союзами who, which, that.

Сложноподчинённые предложения с союзами whoever, whatever, however, whenever.

Условные предложения реального (Conditional I — If it doesn't rain, they'll go for a picnic) и нереального (Conditional II — If I were rich, I would help the endangered animals; Conditional III — If she had asked me, I would have helped her) характера.

Все типы вопросительных предложений (общий, специальный, альтернативный, разделительный вопросы в Present, Future, Past Simple; Present Perfect; Present Continuous).

Побудительные предложения в утвердительной (Be careful) и отрицательной (Don't worry) форме.

Предложения с конструкциями as ... as, not so ... as, either ... or, neither ... nor.

Конструкция to be going to (для выражения будущего действия).

Конструкции It takes me ... to do something; to look/feel/be happy.

Конструкции be/get used to something; be/get used to doing something.

Конструкции с инфинитивом типа I saw Jim ride his bike. I want you to meet me at the station tomorrow. She seems to be a good friend.

Правильные и неправильные глаголы в формах действительного залога в изъявительном наклонении (Present, Past, Future Simple; Present, Past Perfect; Present, Past, Future Continuous; Present Perfect Continuous; Future-in-the-Past).

Глаголы в видо-временных формах страдательного залога (Present, Past, Future Simple Passive; Past Perfect Passive).

Модальные глаголы и их эквиваленты (can/could/be able to, may/might, must/have to, shall, should, would, need).

Косвенная речь в утвердительных, вопросительных и отрицательных предложениях в настоящем и прошедшем времени. Согласование времён в рамках сложного предложения в плане настоящего и прошлого.

Причастия I и II.

Неличные формы глагола (герундий, причастия I и II) без различия их функций.

Фразовые глаголы, обслуживающие темы, отобранные для данного этапа обучения.

Определённый, неопределённый и нулевой артикли (в том числе с географическими названиями).

Неисчисляемые и исчисляемые существительные (a pencil, water), существительные с причастиями настоящего и прошедшего времени (a burning house, a written letter).

Существительные в функции прилагательного (art gallery).

Степени сравнения прилагательных и наречий, в том числе образованных не по правилу (little — less — least).

Личные местоимения в именительном (my) и объектном (me) падежах, а также в абсолютной форме (mine). Неопределённые местоимения (some, any). Возвратные местоимения, неопределённые местоимения и их производные (somebody, anything, nobody, everything, etc.).

Наречия, оканчивающиеся на -ly (early), а также совпадающие по форме с прилагательными (fast, high).

Устойчивые словоформы в функции наречия типа sometimes, at last, at least и т. д.

Числительные для обозначения дат и больших чисел.

Предлоги места, времени, направления; предлоги, употребляемые со страдательным залогом (by, with).

Содержание учебного предмета.

6 класс

Раздел	Основные изучаемые вопросы	Основные виды деятельности
Unit 1 Two Capitals Steps 1— 10 (17 часов)	Путешествия. Москва. Санкт-Петербург. Мой класс и мои одноклассники. Памятники знаменитым людям. Кремль. Красная площадь. Суздаль. Московский зоопарк	Учащиеся: •воспринимают на слух текст и соотносят следующие после него утверждения с содержащейся в тексте информацией; •отвечают на вопросы к тексту для чтения; •знакомятся с неопределёнными местоимениями и учатся употреблять их в речи; •дополняют предложения подходящими лексическими единицами/верными глагольными формами; •дифференцируют на слух

звуки/слова/словосочетания английского языка;

- описывают увлечения своих одноклассников;
- знакомятся с новыми лексическими единицами по теме и употребляют их в речи;
- соблюдают нормы произношения при чтении новых слов, словосочетаний;
- читают текст о Санкт-Петербурге и озаглавливают его; •расширяют свои знания о Москве и Санкт-Петербурге, достопримечательностях этих городов;
- составляют развернутые монологические высказывания о Санкт-Петербурге на основе плана и ключевых слов;
- совершенствуют навыки построения вопросительных и отрицательных предложений с неопределенными местоимениями;
- извлекают информацию из текстов для чтения и аудирования;
 - воспринимают текст на слух и выполняют задание на альтернативный выбор;
 - знакомятся с особенностями значений прилагательных high и tall, учатся использовать данные прилагательные в речи;
- читают текст о Кремле и соотносят его содержание приведенными утверждениями;
- развивают языковую догадку;
- воспринимают текст на слух и соотносят его содержание с изображениями на картинках;
- знакомятся со способами обозначения количества в английском языке, учатся корректно использовать количественные местоимения в речи;
- составляют развернутые монологические высказывания о Суздале на основе текста-образца;
- используют такой способ словообразования, как конверсия, для создания производных слов;
- сравнивают Москву и Санкт-Петербург на основе материала из текста для чтения;
- составляют неподготовленные высказывания о Москве и Санкт-Петербурге на основе плана;
- восстанавливают логико-смысловые связи в тексте;
- знакомятся с литературно-поэтической формой «лимерик», выразительно читают лимерики;
- высказываются о смысле прочитанного текста;
- пишут диктант на лексический материал блока;
- разучивают и поют песню;
- выразительно читают стихотворение;
- выполняют проектное задание;
- самостоятельно оценивают свои учебные достиженияносят утверждения типа «верно/неверно/в тексте не сказано» с содержанием текста для чтения;
- знакомятся с особенностями значений глаголов to say и to tell, используют данные глаголы в речи;
- составляют развернутые монологические высказывания о Москве на основе плана и ключевых слов; •отвечают на вопросы о Москве, используя

		полученные страноведческие знания;
Unit2 <i>Visiting Britain</i> Steps1— 10 (17часов)	Проведение досуга. Проведение каникул. География Великобритании. Река Темза. Ирландия. Достопримечательности Лондона. Города Великобритании. Климат Великобритании. Оксфорд	Учащиеся: <ul style="list-style-type: none"> •воспринимают на слух текст и выполняют задание на альтернативный выбор; •знакомятся с правилами написания электронного сообщения; •знакомятся с новыми неправильными глаголами и учатся употреблять их в речи; •дополняют предложения верными глагольными формами; •соотносят правила образования present simple и past simple, совершенствуют навыки их использования в речи; •знакомятся с новыми лексическими единицами по теме и употребляют их в речи; •соблюдают правила произношения при чтении новых слов, словосочетаний; •описывают картинки, используя лексический материал блока; •читают текст и соотносят утверждения типа «верно/неверно/в тексте не сказано» с его содержанием; •дополняют предложения подходящими лексическими единицами; •извлекают информацию из текстов для чтения и аудирования; •отвечают на вопросы к тексту для чтения; •используют суффиксы -y/-ful/-al для образования производных слов; •выражают отношение к фактам, событиям, людям; •переводят словосочетания с английского на русский; •знакомятся с британскими географическими названиями и употребляют их в речи; •знакомятся с особенностями употребления существительных isle и island; •читают текст о Великобритании и подбирают к нему подходящий заголовок; •расширяют социокультурные знания, дополняя их сведениями о Великобритании; •воспринимают на слух текст о Темзе и письменно фиксируют существенную информацию; •отвечают на вопросы о Великобритании; •знакомятся с особенностями употребления в речи числительных hundred/thousand/million; используют их в своих высказываниях; •знакомятся с особенностями употребления в речи наречий too/also и словосочетания as well, слова either, используют их в своих высказываниях; •воспринимают на слух текст об Ирландии и выполняют задание на альтернативный выбор; •читают текст о достопримечательностях Лондона и подбирают заголовки к его параграфам; •совершенствуют навыки употребления определенного артикля с географическими названиями, с названиями достопримечательностей;

		<ul style="list-style-type: none"> •извлекают информацию из текста о парках и улицах Лондона и используют ее в своих высказываниях; •читают текст о климате Великобритании и извлекают запрашиваемую информацию; •составляют развернутые монологические высказывания о Великобритании на основе плана и ключевых слов; •пишут диктант на лексико-грамматический материал блока; •отвечают на вопросы о Соединенном Королевстве и его столице; •разучивают и поют песню о Лондоне; •выразительно читают стихотворение о Лондоне; •выполняют проектное задание; •самостоятельно оценивают свои учебные достижения
<p>Unit3 Traditions, Holidays, Festivals Steps1— 10 (17часов)</p>	<p>День рождения. Празднование Нового года в Великобритании и России. День святого Валентина. Пасха. Хэллоуин. Рождество в Великобритании</p>	<p>Учащиеся:</p> <ul style="list-style-type: none"> •рассказывают о том, как празднуют свои дни рождения на основе ключевых слов; •составляют вопросы на основе приведенных ответов; •совершенствуют навыки построения сложноподчиненных предложений; •знакомятся с грамматическими особенностями использования относительных местоимений who, which и употребляют их в речи; •знакомятся с новыми лексическими единицами по теме и употребляют их в речи; •соблюдают нормы произношения при чтении новых слов, словосочетаний; •описывают картинки, используя лексику блока; •читают текст о праздновании Нового года и Дня святого Валентина, извлекают запрашиваемую информацию; •дифференцируют на слух звуки/слова/словосочетания английского языка; •составляют развернутое монологическое высказывание о любимом празднике на основе плана и ключевых слов; •воспринимают на слух тексты и соотносят их с заголовками; •знакомятся с особенностями лексических единиц festival, holiday. Учатся корректно использовать данные слова в речи; •читают текст о праздновании Пасхи и Хэллоуина и фиксируют запрашиваемую информацию; •дополняют предложения верными предлогами/глагольными формами; •воспринимают на слух тексты о Британских праздниках и соотносят их с названиями; •знакомятся с языковыми способами выражения реакции на реплику собеседника при ведении диалога; •составляют монологические высказывания о праздниках на основе ключевых слов; •расширяют знания о традициях и культуре Великобритании;

		<ul style="list-style-type: none"> • трансформируют повелительные предложения из прямой речи в косвенную; • знакомятся с правилами написания новогоднего письма-пожелания Деду Морозу; • отвечают на вопросы о праздновании Нового года в России; • совершенствуют навыки использования предлогов с обстоятельствами времени; • читают текст и соотносят верные и ложные утверждения с его содержанием; • знакомятся с грамматическими особенностями слова <i>to be</i>, используют данное существительное в речи; • составляют развернутые монологические высказывания о праздновании Рождества в России на основе ключевых слов; • пишут поздравительную открытку; • пишут диктант на лексико-грамматический материал блока; • отвечают на вопросы о праздниках и традициях Великобритании; • составляют развернутые монологические высказывания о праздновании Рождества в Великобритании на основе вопросов; • читают текст о праздновании Рождества в Лондоне, подбирают заголовки к его параграфам; • разучивают и поют песню <i>Jingle Bells</i>; • выразительно читают стихотворение; • выполняют проектное задание; • самостоятельно оценивают свои учебные достижения
<p>Unit4 <i>The Country across the Ocean</i> Steps1—10 (17 часов)</p>	<p>Открытие Америки. США. Коренные жители Америки. Нью-Йорк. Чикаго</p>	<p>Учащиеся:</p> <ul style="list-style-type: none"> • соблюдают нормы произношения при чтении новых слов, географических названий, словосочетаний; • знакомятся с новыми лексическими единицами по теме и употребляют их в речи; • составляют микродиалоги на основе опор; • соотносят словосочетания с изображениями на картинках; • дополняют предложения подходящими лексическими единицами; • учатся реагировать на реплики собеседника при ведении диалога, используя речевые штампы и клише; • читают текст об открытии Америки и извлекают запрашиваемую информацию; • воспринимают тексты на слух и соотносят верные и ложные утверждения с его содержанием; • выразительно читают стихотворение; • используют <i>future simple</i>, рассказывая о событиях в будущем; • дифференцируют на слух звуки /слова/ словосочетания английского языка; • выражают уверенность/неуверенность в чем-то, используя лексико-грамматический материал урока; • знакомятся с различиями в значениях прилагательных <i>certain</i> и <i>positive</i>, употребляют данные слова в речи; • знакомятся с особенностями употребления в речи

		<p>глагола to arrive, используют данный глагол при построении высказываний;</p> <ul style="list-style-type: none"> •дополняют предложения верными глагольными формами/предлогами/лексическими единицами; •совершенствуют навыки построения придаточных предложений времени; •читают текст о коренных жителях Америки и извлекают запрашиваемую информацию; •составляют развернутые монологические высказывания о коренных жителях Америки на основе текста-образца и ключевых слов; •обмениваются мнениями в рамках участия в микродиалоге; •развивают языковую догадку; •высказываются о содержании текста о Нью-Йорке; •расширяют социокультурные знания, получая новые сведения о США; •знакомятся с различиями в значениях существительных bank и shore, употребляют данные слова в речи; •читают текст об Америке и соотносят верные и ложные утверждения с его содержанием; •формулируют вопросы к тексту; •составляют развернутые монологические высказывания о США на основе ключевых слов; •используют суффикс -an для образования прилагательных, обозначающих национальность; •читают текст о Нью-Йорке и извлекают запрашиваемую информацию; •совершенствуют навыки использования present simple, present continuous, конструкции to be going to для обозначения планов на будущее; •составляют микродиалоги на основе диалога-образца; •отвечают на вопросы о Нью-Йорке; •составляют развернутые монологические высказывания о Нью-Йорке на основе изобразительной опоры (картинки); •пишут диктант на лексико-грамматический материал блока; •читают текст, соотносят утверждения типа «верно/неверно/в тексте не сказано» с его содержанием; •составляют развернутые монологические высказывания о США на основе плана и ключевых слов; •отвечают на вопросы о США; •читают текст о Чикаго и соотносят содержание его параграфов с заголовками; •разучивают и поют песню; •выразительно читают стихотворение; •выполняют проектное задание; •самостоятельно оценивают свои учебные достижения
Unit5 <i>Favourite Pastimes</i>	Любимые способы проведения свободного времени. Города США.	<p>Учащиеся:</p> <ul style="list-style-type: none"> •воспринимают на слух текст и извлекают из него запрашиваемую информацию о городах США;

<p>Steps 1— 10 (17 часов)</p>	<p>Погода. Времена года. Одежда. Покупки</p>	<ul style="list-style-type: none"> •составляют микродиалоги о погоде; •рассказывают о планах на завтрашний день; •знакомятся с новыми лексическими единицами по теме и употребляют их в речи; •учатся обозначать температуру воздуха; •выполняют аудирование с пониманием основного содержания текста; •высказываются о любимых временах года; •соблюдают нормы произношения при чтении новых слов, географических названий, словосочетаний; •догадываются о содержании текста по заголовку и картинке; •извлекают информацию из текстов для чтения и аудирования; •совершенствуют навыки использования различных грамматических конструкций для обозначения будущего; •знакомятся с вежливыми способами прерывания говорящего при ведении диалога, применяют используемые с этой целью фразы при построении собственных диалогов; •знакомятся с правилами написания открыток; •отвечают на вопросы к тексту для чтения; •составляют диалоги из приведенных реплик; •подбирают заголовок к тексту для аудирования; •рассказывают о любимых способах проведения свободного времени; •дополняют предложения подходящими лексическими единицами/предлогами/верными глагольными формами; •знакомятся с грамматическими особенностями слов, которые употребляются только во множественном числе, используют данные слова в речи; •воспринимают текст на слух и соотносят его содержание с изображениями на картинках; •высказываются на уровне сверхфразового единства на основе текста для аудирования; •совершенствуют навыки построения сложных предложений, содержащих придаточные предложения условия; •высказываются о своих предпочтениях в одежде; •извлекают информацию из текстов для чтения и аудирования; •высказываются по предложенной проблеме на основе информации, полученной из текста для чтения; •пишут диктант на лексико-грамматический материал блока; •отвечают на вопросы о своем свободном времени; •составляют развернутые монологические высказывания об одежде на основе плана; •составляют лимерики; •разучивают и поют песню; •выразительно читают стихотворение; •выполняют проектное задание;
---------------------------------------	--	---

<p>Unit6 <i>What We Are Like</i> Steps1— 10 (17часов)</p>	<p>Способности и достижения. Описание внешности. Герои популярных фильмов</p>	<ul style="list-style-type: none"> •самостоятельно оценивают свои учебные достижения <p>Учащиеся:</p> <ul style="list-style-type: none"> •воспринимают на слух текст, соотносят утверждения типа «верно/неверно/в тексте не сказано» с его содержанием; •дополняют предложения подходящими лексическими единицами; •расширяют представление о модальных глаголах (can, must, have to, should, may), совершенствуют навыки использования данных глаголов в речи; •знакомятся с оборотом to be able to, используют его в речи; •слушают и выразительно читают рифмовку; •составляют диалог-расспрос на основе диалога-образца; •знакомятся со словами, обозначающими руки, ноги, пальцы, используют их в речи; •говорят о том, что они могут/не могут делать; •соотносят содержание текстов для аудирования с изображениями на картинках; •знакомятся с грамматическими особенностями слова hair, используют его в речи; •знакомятся с новыми лексическими единицами по теме и употребляют их в речи; •учатся обозначать температуру воздуха; •соблюдают нормы произношения при чтении новых слов, словосочетаний; •составляют микродиалоги-расспросы, содержащие описание внешности людей, на основе диалога-образца; •дополняют предложения верными местоимениями; •описывают людей, изображенных на картинках; •знакомятся со способами выражения удивления при ведении диалога; •читают текст, соотносят его содержание с изображениями на картинках; •описывают внешность человека, используя лексику блока; •учатся смягчать описание отрицательных характеристик людей/предметов; •воспринимают на слух текст и соотносят его содержание с имеющейся информацией; •дифференцируют на слух формы модальных глаголов; •читают текст и подбирают к нему заголовок; •воспринимают на слух текст и соотносят его содержание с изображением на картинке; •описывают героев сказок Пушкина с опорой на картинки; •составляют развернутые монологические высказывания о своих друзьях на основе вопросов; •пишут диктант на лексико-грамматический материал блока; •составляют развернутое описание человека на основе
---	---	---

		<p>ключевых слов;</p> <ul style="list-style-type: none"> •составляют свободное неподготовленное монологическое высказывание описательного характера об одном из членов своей семьи; •составляют лимерики; •разучивают и поют песню; •выразительно читают стихотворение; •выполняют проектное задание; •самостоятельно оценивают свои учебные достижения
--	--	---

7 класс

Раздел	Основные изучаемые вопросы	Основные виды деятельности
<p>Unit1 <i>Schools and Schooling</i> Steps1—10 (17часов)</p>	<p>Школа. Каникулы. Описание классной комнаты. Школьный день. Встречи выпускников. Содержимое школьного портфеля. Письменный стол. Система школьного образования в Великобритании. Школьные предметы. Правила поведения в школе</p>	<p>Учащиеся:</p> <ul style="list-style-type: none"> •выразительно читают стихотворение; •отвечают на вопросы о школе; •догадываются о содержании текстов для чтения на основе заголовка и изобразительной опоры; •извлекают информацию из текстов для чтения и аудирования; •составляют микромонологи о школе на основе ключевых слов; •описывают классную комнату; •письменно описывают первый день в школе после каникул на основе текста-образца; •дополняют текст верными глагольными формами/подходящими лексическими единицами; •знакомятся с американским вариантом английского языка; •расширяют социокультурные знания, знакомятся с традицией проведения встреч выпускников в американских школах; •рассуждают о праздновании начала учебного года в России; •знакомятся с новыми лексическими единицами по теме и употребляют их в речи; •соблюдают нормы произношения при чтении новых слов, словосочетаний; •совершенствуют навыки использования в речи неисчисляемых существительных; •рассказывают о содержимом своего школьного портфеля; •составляют небольшие описания письменного стола/ парты/стола учителя и т.п. на основе текста-образца; •разыгрывают диалог между продавцом канцелярских товаров и покупателем на основе текста-образца; •совершенствуют орфографические навыки; •знакомятся с различными значениями слов free и state; •читают текст и подбирают заголовки к его параграфам;

		<ul style="list-style-type: none"> •соотносят утверждения типа «верно/неверно/в тексте не сказано» с содержанием текста для чтения; •расширяют знания о системе школьного образования в Великобритании; •выражают свое отношение к предметам и явлениям; •дифференцируют на слух звуки/слова/словосочетания английского языка; •отвечают на вопросы о системе школьного образования в Великобритании; •совершенствуют навыки употребления артикля с существительными, обозначающими помещения; •рассказывают о том, как проходят уроки в школе; •составляют письменное описание своего любимого школьного предмета; •разучивают и поют песню; •составляют развернутые монологические высказывания о школе на основе плана; •используют в речи фразы школьного обихода; •знакомятся с системой оценивания достижений учащихся в британских школах; •совершенствуют навыки использования в речи глаголов to say, to tell, to speak, to talk; •оценивают свои успехи в школе с помощью приведенной анкеты; •используют словосложение и суффиксы -er, -y, -ly, -tion для образования слов; •составляют развернутый диалог о своих школьных достижениях на основе диалога-образца; •знакомятся с фразовыми глаголами и используют их в речи; •рассуждают о том, какой должна быть школа; •учатся вежливо и логично реагировать на реплики собеседника при ведении диалога; •читают тексты и соотносят их содержание с заголовками; •составляют развернутые диалоги о школе на основе ключевых слов; •комментируют утверждения; •пишут диктант на лексический материал блока; •выполняют проектное задание; •самостоятельно оценивают свои учебные достижения
<p>Unit2 <i>The Language of the World</i> Steps 1—10 (17 часов)</p>	<p>Языки мира. Изучение иностранного языка. Путешествия. Английский язык. Урок английского языка. Способы изучения английского языка</p>	<p>Учащиеся:</p> <ul style="list-style-type: none"> •извлекают информацию из текстов для чтения и аудирования; •отвечают на вопросы об изучении иностранных языков; •знакомятся с временем present perfect и совершенствуют навыки его использования в речи; •выразительно читают и разыгрывают диалог; •комментируют поговорки; •дополняют предложения верными глагольными

		<p>формами/подходящими лексическими единицами;</p> <ul style="list-style-type: none"> •высказываются на основе картинок, используя лексикограмматический материал блока; •соотносят содержание текстов для чтения и аудирования с заголовками; •знакомятся с интернациональными словами, используют их в речи; •разучивают песню и поют ее; •отвечают на вопросы, используя лексикограмматический материал блока; •знакомятся с новыми лексическими единицами по теме и употребляют их в речи; •соблюдают нормы произношения при чтении новых слов, словосочетаний; •знакомятся с формами неправильных глаголов, используют их при выполнении упражнений, в устных и письменных высказываниях; •расширяют знания об американском варианте английского языка; •отвечают на вопросы о распространенности английского языка в мире; •выразительно читают стихотворение; •выражают свое отношение к событиям и явлениям; •разыгрывают микродиалог— обмен мнениями; •совершенствуют навыки использования в речи слова such; •дифференцируют на слух звуки/слова/словосочетания английского языка; •читают текст и соотносят содержание его параграфов с заголовками; •учатся работать со словарем; •знакомятся с различием между лексическими единицами dictionary и vocabulary; •выразительно читают и разыгрывают диалог, составляют на его основе собственный развернутый диалог; •используют суффиксы -less, -ing для образования производных слов; •выполняют задания на словообразование; •знакомятся с новыми фразовыми глаголами и используют их в речи; •описывают урок английского языка на основе ключевых слов; •высказываются о способах самостоятельного овладения английским языком на основе ключевых слов; •высказываются о значимости изучения английского языка на основе ключевых слов; •пишут диктант на лексический материал блока; •комментируют утверждения; •выполняют проектное задание; •самостоятельно оценивают свои учебные достижения
Unit3	США: основные факты.	Учащиеся:

<p><i>Some Facts about the English-speaking World</i> Steps 1—10 (17 часов)</p>	<p>Города США. География США. Австралия. Города Австралии. Канберра. Животные Австралии. Страны и города Европы</p>	<ul style="list-style-type: none"> •разучивают и поют песню; •читают тексты и соотносят содержание их параграфов с заголовками; •отвечают на вопросы о США, используя социокультурные знания; •знакомятся с новыми неправильными глаголами, используют их в речи; •отвечают на вопросы по картинкам; •совершенствуют навыки использования в речи presentperfect; •извлекают информацию из текстов для чтения и аудирования; •знакомятся с новыми лексическими единицами по теме и употребляют их в речи; •соблюдают нормы произношения при чтении новых слов, словосочетаний, географических названий; •отвечают на вопросы, используя карту Европы/США; •дополняют предложения верными глагольными формами/предлогами/подходящими лексическими единицами; •совершенствуют навыки использования в речи модального глагола may в сочетании с глаголом be и наречия maybe; •расширяют социокультурные знания, приобретая новые сведения о США и Австралии; •знакомятся с правилами оформления личного письма; •читают транскрипцию слов; •совершенствуют навыки использования определенного артикля с географическими названиями; •читают текст и подбирают к нему заголовок; •совершенствуют навыки выбора верной грамматической конструкции: presentperfect или pastsimple; •овладевают языковыми средствами выражения удивления в английском языке; •составляют развернутое монологическое высказывание о Канберре на основе ключевых слов; •составляют микродиалоги об Австралии на основе диалога-образца и материала текста для чтения; •выразительно читают стихотворение; •рассуждают об аргументах в пользу поездки в США или Австралию, используя содержательные опоры; •знакомятся с названиями европейских стран, столиц, национальностей, используют их в речи; •совершенствуют навыки использования определенного артикля с названиями национальностей; •знакомятся с новыми фразовыми глаголами и используют их в речи; •используют суффикс -ly для образования прилагательных; •учатся вежливо и логично реагировать на реплики
---	---	---

		<p>собеседника при ведении диалога;</p> <ul style="list-style-type: none"> •отвечают на вопросы об Австралии, используя социокультурные знания, приобретенные в ходе чтения текста; •составляют развернутые монологические высказывания аргументативного характера о США и Австралии на основе ключевых слов; •пишут диктант на лексический материал блока; •выполняют задания на словообразование; •выполняют проектное задание; •самостоятельно оценивают свои учебные достижения
<p>Unit4 <i>Living Things around Us</i> Steps1—10 (17часов)</p>	<p>Мир птиц. Климатические и погодные условия обитания животных и растений. Мир животных. Мир насекомых. Сопоставление животного и растительного мира</p>	<p>Учащиеся:</p> <ul style="list-style-type: none"> •воспринимают на слух тексты и выделяют запрашиваемую информацию; •совершенствуют навыки использования в речи presentperfect и pastsimple; •знакомятся с новыми неправильными глаголами, используют их в речи; •составляют микродиалоги на основе диалогов-образцов и ключевых слов; •знакомятся с новыми лексическими единицами по теме и употребляют их в речи; •соблюдают нормы произношения при чтении новых слов, словосочетаний; •дополняют предложения верными глагольными формами/правильными лексическими единицами; •письменно фиксируют воспринятую на слух информацию; •описывают птиц; •догадываются о содержании текста на основе заголовка и информации, содержащейся в первом параграфе; •знакомятся с особенностями использования в речи слов other, others и another, используют их в речи; •рассказывают о флоре и фауне, используя информацию из текста для чтения; •соотносят информацию из текстов для чтения и аудирования с имеющимися утверждениями; •знакомятся с дифференциальными признаками синонимического ряда существительных earth, land, soil и используют данные единицы в речи; •знакомятся с presentperfectprogressive, совершенствуют навыки его использования в речи; •разучивают и поют песню; •соотносят утверждения типа «верно/неверно/в тексте не сказано» с содержанием текста для чтения; •дифференцируют на слух звуки/слова/словосочетания английского языка; •учатся правильно поздравлять людей с различными событиями; •читают текст и соотносят его параграфы с заголовками; •знакомятся с особенностями употребления в речи

		<p>местоимения someone, используют его в своих высказываниях;</p> <ul style="list-style-type: none"> •соотносят утверждения типа «верно/неверно» с содержанием текста для чтения; •читают текст и подбирают заголовки к его параграфам; •выразительно читают стихотворение; •знакомятся с новыми фразовыми глаголами, используют их в речи; •используют суффикс -able для образования новых слов; •составляют развернутые монологические высказывания о флоре и фауне родной страны и стран изучаемого языка; •в письменном виде составляют поздравления с праздниками, высказывая пожелания успеха, счастья и т.д.; •письменно составляют краткие описания птиц, растений, животных; •пишут диктант на лексический материал блока; •выполняют проектное задание; •самостоятельно оценивают свои учебные достижения
<p>Unit5 The ABC of Ecology Steps1— 10 (17часов)</p>	<p>Флора и фауна России. Экология как наука. Защита окружающей среды. Тропические леса и проблема их исчезновения. Динозавры. Климат. Солнечная система. Загрязнение водных ресурсов</p>	<p>Учащиеся:</p> <ul style="list-style-type: none"> •извлекают информацию из текстов для чтения и аудирования; •знакомятся с глаголами, которые не употребляются в продолженных временах, употребляют данные глаголы в речи; •составляют микродиалоги из имеющихся реплик и разыгрывают их; •читают текст и отвечают на вопросы по его содержанию; •на основе плана составляют развернутое монологическое высказывание о национальном парке; •дополняют предложения верными глагольными формами/предлогами/местоимениями/подходящими лексическими единицами; •разучивают и поют песню; •знакомятся с новыми лексическими единицами по теме и употребляют их в речи; •соблюдают нормы произношения при чтении новых слов, словосочетаний; •перифразируют предложения, используя лексику и грамматику блока; •знакомятся с особенностями науки «Экология»; •письменно фиксируют существенную информацию при восприятии текста на слух; •знакомятся с новыми способами обозначения количества в английском языке, используют их в речи; •знакомятся с возвратными местоимениями, совершенствуют навыки их использования в речи;

		<ul style="list-style-type: none"> •переводят предложения с английского языка на русский; •воспринимают на слух и выразительно читают стихотворение; •догадываются о значениях новых слов на основе контекста/словообразовательных элементов; •читают текст и подбирают к нему заголовок; •находят в тексте для чтения эквиваленты русских слов; •соотносят утверждения типа «верно/неверно/в тексте не сказано» с содержанием текстов для чтения и аудирования; •высказываются о способах защиты окружающей среды на основе ключевых слов; •читают текст и соотносят его параграфы с заголовками; •составляют развернутые монологические высказывания об опасности загрязнения окружающей среды на основе ключевых слов; •совершенствуют навыки дифференцирования грамматических форм presentperfect и presentperfectprogressive; •соотносят лексические единицы с их определениями; •отвечают на вопросы об экологической ситуации в мире; •догадываются о содержании диалога на основе его заголовка и первых предложений; •учатся давать рекомендации на английском языке; •составляют микродиалоги на основе диалога-образца и ключевых слов и разыгрывают их; •высказывают свое мнение об экологических проблемах, соглашаясь и не соглашаясь с имеющимися утверждениями; •знакомятся со словосочетанием betweenyouand те и используют его в речи; •используют суффикс -ment для образования существительных; •знакомятся с новыми фразовыми глаголами, используют их в речи; •соотносят содержание воспринимаемых на слух высказываний об экологии с имеющимися утверждениями; •пишут диктант на лексический материал блока; •выполняют проектное задание; •самостоятельно оценивают свои учебные достижения
<p>Unit6 <i>Living Healthy Steps</i>1—10 (17часов)</p>	<p>Здоровый образ жизни. Фаст-фуд. Макдоналдс. Внимательное отношение к здоровью. Продолжительность жизни. Болезни</p>	<p>Учащиеся:</p> <ul style="list-style-type: none"> •воспринимают на слух тексты и подбирают к ним заголовки; •высказываются о здоровом образе жизни на основе приведенных утверждений, ключевых слов; •знакомятся с новыми лексическими единицами по теме, воспринимают их на слух и употребляют в

		<p>речи;</p> <ul style="list-style-type: none"> •соблюдают нормы произношения при чтении новых слов, словосочетаний; •знакомятся с особенностями употребления в речи слов enough и too (слишком) и используют их при построении собственных высказываний; •учатся дифференцировать омонимы too (тоже) и too (слишком); •читают текст и выполняют задание на альтернативный выбор; •знакомятся с оттенками значений слов practically и almost, употребляют их в речи; •воспринимают на слух рифмовку, выразительно читают ее; •высказываются о здоровом образе жизни на основе картинок; •совершенствуют навыки построения сложноподчиненных предложений; •воспринимают на слух высказывания диалогического характера, выразительно читают их, разыгрывают подобные диалоги; •высказываются о здоровом образе жизни; •соотносят лексические единицы с их определениями; •знакомятся со способами построения восклицательных предложений в английском языке, используют их в речи; •догадываются о значениях незнакомых слов на основе контекста; •соотносят утверждения типа «верно/неверно/в тексте не сказано» с содержанием текстов для чтения и аудирования; •высказываются о способах увеличения продолжительности жизни на материале текста для чтения; •знакомятся с дифференциальными признаками синонимов rain и ache, используют данные единицы в речи; •соблюдают нормы произношения при выразительном чтении диалога; •дополняют предложения верными предлогами/глагольными формами/подходящими лексическими единицами; •воспринимают на слух тексты и соотносят их содержание с изображениями на картинках; •знакомятся со способами перевода на английский язык слова «простудиться»; •составляют развернутые диалоги на основе диалогообразцов и ключевых слов; •знакомятся с некоторыми идиомами английского языка; •учатся давать оценку событиям, ситуациям и явлениям; •рассказывают о своем образе жизни на основе ключевых слов;
--	--	--

		<ul style="list-style-type: none"> •знакомятся с британской системой измерения веса и расстояния; •знакомятся с особенностями значений лексических единиц <i>hard</i> и <i>hardly</i>, используют данные слова в своих высказываниях; •используют слово <i>such</i> для усиления смысла предложений; •воспринимают на слух стихотворение и письменно фиксируют недостающую информацию, выразительно читают стихотворение; •знакомятся с особенностями употребления в речи лексических единиц <i>still</i> и <i>yet</i>, используют данные слова в своих высказываниях; •используют суффиксы <i>-ness</i> и <i>-th</i> для построения новых слов; •знакомятся с новыми фразовыми глаголами, используют их в речи; •отвечают на вопросы о здоровом образе жизни; •пишут диктант на лексический материал блока; •выполняют проектное задание; •самостоятельно оценивают свои учебные достижения
--	--	---

8 класс

Раздел	Основные изучаемые вопросы	Основные виды деятельности
Unit1 <i>Sport and Outdoor Activities</i> Steps1—10 (26часов)	Летние каникулы. Виды спорта. Популярные в Великобритании виды спорта. Олимпийские игры. Параолимпийские игры. Урок физкультуры. Тренерская карьера Татьяны Тарасовой. Бокс	Учащиеся: <ul style="list-style-type: none"> •отвечают на вопросы о том, как они провели летние каникулы; •воспринимают тексты на слух и соотносят их содержание с имеющимися утверждениями; •читают текст и придумывают его окончание; •знакомятся с конструкцией <i>used to</i> и используют ее в речи; •знакомятся с новыми лексическими единицами по теме, воспринимают их на слух и употребляют в речи; •соблюдают нормы произношения при чтении новых слов, словосочетаний; •определяют принадлежность слов к определенной части речи; •соотносят утверждения типа «верно/неверно/в тексте не сказано» с содержанием текстов для чтения и аудирования; •знакомятся со сравнительной формой наречия <i>little</i>— словом <i>less</i>, а также сравнительными конструкциям и используют их в речи; •переводят предложения с английского языка на русский; •дополняют предложения верными предлогами/глагольными формами/подходящими лексическими единицами; •используют конверсию для образования

		<p>производных слов;</p> <ul style="list-style-type: none"> • читают текст и подбирают подходящий заголовок; • совершенствуют навыки построения сложноподчиненных предложений; • отвечают на вопросы о видах спорта; • знакомятся с особенностями значения и употребления слова <i>sport</i>, используют данную лексическую единицу в речи; • учатся корректно сочетать глагол с названием вида спорта; • расширяют социокультурные знания, знакомясь с популярными в Британии видами спорта; • перефразируют предложения, используя лексику и грамматику блока; • расширяют кругозор, знакомясь с историей появления Олимпийских игр; • знакомятся с <i>past perfect</i> и совершенствуют навыки его использования в речи; • знакомятся с особенностями употребления предлогов с существительным <i>field</i>; • догадываются о значениях незнакомых слов на основе контекста; • воспринимают на слух, разучивают песню и поют ее; • отвечают на вопросы об Олимпийских играх; • учатся высказывать предложения, вежливо соглашаться или не соглашаться на предложение собеседника; • задают вопросы к тексту для чтения; • переводят словосочетания с русского языка на английский; • совершенствуют навыки использования в речи слова <i>else</i>; • составляют развернутые монологические высказывания об уроках физкультуры в школе на основе плана; • используют суффиксы <i>-is</i> и <i>-al</i> для образования прилагательных; • выполняют упражнения на словообразование; • знакомятся с новыми фразовыми глаголами, используют их в речи; • отвечают на вопросы о здоровом образе жизни; • составляют развернутые монологические высказывания о видах спорта на основе ключевых слов; • рассуждают о достоинствах/недостатках определенных видов спорта; • составляют монологическое высказывание, приближенное к формату ГИА, о любимом виде спорта; • комментируют строки песни; • пишут диктант на лексический материал блока; • выполняют проектное задание; • самостоятельно оценивают свои учебные достижения; • выполняют задания, приближенные к формату
--	--	---

		ГИА
Unit2 <i>Performing Arts:</i> <i>Theatre</i> Steps1— 10 (26часов)	Изобразительное искусство. Театральное искусство. Одаренные дети. Популярные развлечения. Поход в театр. Творчество Уильяма Шекспира. Английский театр. Кукольный театр. Театр пантомимы. Музыка Петра Ильича Чайковского	Учащиеся: <ul style="list-style-type: none"> •извлекают информацию из текстов для чтения и аудирования; •совершенствуют навыки использования в речи <i>pastperfect</i>; •совершенствуют навыки дифференцирования грамматических форм <i>pastperfect</i> и <i>pastsimple</i>; •дополняют предложения верными предлогами/глагольными формами/подходящими лексическими единицами; •знакомятся с новыми лексическими единицами по теме, воспринимают их на слух и употребляют в речи; •соблюдают нормы произношения при чтении новых слов, словосочетаний; •трансформируют утвердительные предложения в отрицательные и вопросительные; •переводят слова и словосочетания с русского языка на английский; •отвечают на вопросы о свободном времени, используя ключевые слова; •расширяют социокультурные знания, знакомясь с историей возникновения театра и других популярных развлечений; •совершенствуют произносительные навыки, выразительно читая отрывки из текста; •догадываются о значениях неизвестных слов на основе контекста; •отвечают на вопросы об истории возникновения театра на основе материала текста для чтения; •составляют развернутые монологические высказывания о популярных развлечениях, используя предложенный план; •воспринимают на слух, выразительно читают и разыгрывают диалог, составляют по данному образцу собственные диалоги; •знакомятся с правилами перевода прямой речи в косвенную, совершенствуют навыки построения предложений в косвенной речи; •соотносят лексические единицы с их определениями; •совершенствуют навыки использования предлогов <i>to</i> и <i>for</i> после слова <i>ticket</i>, предлога <i>in</i> при обозначении мест в театре, предлогов <i>on</i> и <i>onto</i> со словом <i>stage</i>; •восстанавливают логико-смысловые связи в текстах для чтения; •составляют развернутые монологические высказывания о походе в театр на основе плана; •воспринимают на слух тексты и соотносят содержание с заголовками; •описывают поход своей семьи в театр на основе текстаобразца;

		<ul style="list-style-type: none"> •участвуют в диалоге-расспросе; •отвечают на вопросы об английском театре, используя материал текстов для чтения; •догадываются о значениях слов на основе словообразовательных элементов; •отвечают на вопросы, используя лексику блока; •воспринимают на слух, читают текст и придумывают окончание; •соотносят утверждения типа «верно/неверно/в тексте не сказано» с содержанием текстов для чтения; •знакомятся с лексическими единицами, которые помогают выстроить последовательность действий в прошлом, используют их в речи; •переводят слова и словосочетания с русского языка на английский; •используют суффиксы -ist, -apce, -eпce для образования производных слов; •выполняют задания на словообразование; •знакомятся с особенностями значений и употребления слов like и alike, а также конструкций in the end и at the end совершенствуют навыки их использования в речи; •отвечают на вопросы о театре пантомимы, используя материал текста для чтения; •комментируют высказывания о театре; •восстанавливают в правильной последовательности события сказки «Красная Шапочка»; •составляют свободные неподготовленные монологические высказывания по предложенной теме; •пишут диктант на лексический материал блока; •знакомятся с творчеством Петра Ильича Чайковского; •выполняют проектное задание; •самостоятельно оценивают свои учебные достижения; •выполняют задания, приближенные к формату ГИА
<p>Unit3 <i>Performing Arts: Cinema</i> Steps1—10 (26часов)</p>	<p>Кино. Чарли Чаплин. Современный кинотеатр. Поход в кинотеатр. Любимые фильмы. Мультфильмы</p>	<p>Учащиеся:</p> <ul style="list-style-type: none"> •воспринимают на слух песню, разучивают и поют ее; •совершенствуют навыки построения предложений в косвенной речи; •знакомятся с новыми лексическими единицами по теме, воспринимают их на слух и употребляют в речи; •соблюдают нормы произношения при чтении новых слов, словосочетаний; •дополняют предложения верными предлогами/глагольными формами/подходящими лексическими единицами; •извлекают информацию из текстов для чтения и аудирования; •отвечают на вопросы к текстам для чтения;

		<ul style="list-style-type: none"> •догадываются о значениях новых слов на основе контекста; •совершенствуют навыки употребления определенного артикля с названиями театров, музеев, галерей, кинотеатров; •совершенствуют навыки дифференцирования грамматических форм pastperfect и pastsimple; •письменно фиксируют информацию при прослушивании песни; •восстанавливают логико-смысловые связи в тексте; •составляют развернутое монологическое высказывание о современном кинотеатре; •участвуют в неподготовленном диалоге — обмене мнениями; •сравнивают кинотеатры; •совершенствуют орфографические навыки; •составляют развернутое монологическое высказывание, в котором описывают поход в кинотеатр на основе плана; •соотносят содержание текстов для аудирования с имеющимися утверждениями; •переводят слова и словосочетания с русского языка на английский; •определяют место действия воспринимаемых на слух диалогов; •используют правила согласования времен при построении высказываний; •составляют развернутые монологические высказывания о любимых фильмах; •отвечают на вопросы о любимых фильмах и актерах; •комментируют пословицы; •знакомятся с прилагательными, которые образуют степени сравнения особым способом, используют эти прилагательные в речи; •переводят предложения с английского языка на русский; •соотносят утверждения типа «верно/неверно/в тексте не сказано» с содержанием текстов для чтения и аудирования; •читают текст и соотносят содержание его параграфов с заголовками; •совершенствуют произносительные навыки, выразительно читая отрывки из текста; •находят и исправляют лексические и грамматические ошибки в предложениях; •выполняют задания на словообразование; •знакомятся с особенностями использования в речи собирательных существительных, используют их в своих высказываниях; •составляют развернутое монологическое высказывание о любимом фильме на основе плана; •учатся придерживаться формального и
--	--	---

		<p>нейтрального стилей в процессе общения;</p> <ul style="list-style-type: none"> •воспринимают текст на слух и выполняют задание на альтернативный выбор; •используют суффикс -ish для образования производных слов; •сравнивают кино и театр; •составляют развернутое монологическое высказывание о любимом мультфильме на основе плана; •отвечают на вопросы о кинематографе; •высказывают оценочные суждения относительно фильма; •пишут диктант на лексический материал блока; •выполняют проектное задание; •выполняют задания, приближенные к форматам ГИА и ЕГЭ; •самостоятельно оценивают свои учебные достижения
<p>Unit4 <i>The Whole World Knows Them</i> Steps1—10 (26часов)</p>	<p>Выдающиеся люди. Знаменитые художники и писатели. Важные события в мировой истории. Исаак Ньютон. Екатерина Великая. Михаил Ломоносов. Бенджамин Франклин. Примеры для подражания. Королева Виктория. ЕлизаветаII. Стив Джобс. Конфуций. Мать Тереза</p>	<p>Учащиеся:</p> <ul style="list-style-type: none"> •расширяют общий кругозор, знакомясь с выдающимися людьми, внесшими вклад в историю России и мировую историю; •знакомятся с passivevoice, совершенствуют навыки использования данного грамматического явления в своих устных и письменных высказываниях; •знакомятся с новыми лексическими единицами по теме, воспринимают их на слух и употребляют в речи; •соблюдают нормы произношения при чтении новых слов, словосочетаний; •переводят предложения с английского языка на русский; •расширяют социокультурные знания, знакомясь с английскими и американскими писателями; •переводят слова и словосочетания с русского языка на английский; •догадываются о значениях неизвестных слов на основе словообразовательных элементов; •отвечают на вопросы об Исааке Ньютоне, используя материал текста для чтения; •рассуждают о вкладе Екатерины Великой в развитие России, используя материал текста для чтения; •знакомятся с дифференциальными признаками синонимов tolearn и tostudy и используют данные лексические единицы в речи; •догадываются о значениях незнакомых слов на основе контекста; •используют информацию из текста для чтения в целях обоснования собственных утверждений; •совершенствуют навыки корректного использования предлога с глаголом to make; •читают текст и соотносят содержание его параграфов с заголовками; •сравнивают жизненные пути Михаила Ломоносова и Бенджамина Франклина, опираясь на материал

		<p>текстов для чтения;</p> <ul style="list-style-type: none"> •соотносят утверждения типа «верно/неверно/в тексте не сказано» с содержанием текстов для чтения и аудирования; •знакомятся с языковыми средствами высказывания своего мнения по тому или иному поводу, используют их в речи; •комментируют высказывания других людей; •совершенствуют навыки использования модальных глаголов с конструкциями в страдательном залоге; •расширяют социокультурный кругозор, приобретая новые знания о Королеве Виктории и Королеве Елизавете; •знакомятся с глаголами, после которых в английском языке используются прилагательные, используют данные глаголы в речи; •осуществляют перенос знаний о языковой системе русского языка на явления английского языка; •используют суффиксы -dom, -hood, -ship, -ism для образования производных слов; •извлекают информацию из текстов для чтения и аудирования; •составляют развернутое монологическое высказывание о Стиве Джобсе, используя материал текста для чтения; •знакомятся с новыми фразовыми глаголами и используют их в речи; •высказывают свое отношение к такому понятию, как «знаменитость человека»; •догадываются о значении английских пословиц, комментируют их; •высказывают свое отношение к фактам, событиям, явлениям; •высказываются в дискуссии о том, что делает человека знаменитым, высказывают собственные мнения, аргументируют их, стремятся достичь консенсуса; •обмениваются информацией, приобретенной в ходе чтения текста; •дополняют предложения верными предлогами/глагольными формами/подходящими лексическими единицами; •пишут диктант на лексический материал блока; •выполняют проектное задание; •самостоятельно оценивают свои учебные достижения; •выполняют задания, приближенные к формату ГИА
--	--	---

9 класс

Раздел	Основные изучаемые вопросы	Основные виды деятельности
--------	----------------------------	----------------------------

<p>Unit1 <i>Mass Media: Radio, Television, the Internet</i> Steps1—10 (26часов)</p>	<p>Средства массовой информации. Телевизионные программы. Корпорация Би-Би-Си. Телевидение в учебном процессе. Выбор телеканалов для просмотра. Современное телевидение. Интернет. Общение спомощью бумажных иэлектронных писем</p>	<p>Учащиеся:</p> <ul style="list-style-type: none"> •воспринимают на слух, разучивают и поют популярную песню; •знакомятся с творчеством группы АВВА; •отвечают на вопросы о популярных средствах массовой информации; •проводят опрос среди одноклассников, определяя их любимые телевизионные программы; •совершенствуют навыки использования в речи present progressive passive и past progressive passive; •переводят предложения с английского языка на русский; •читают тексты и соотносят их содержание с заголовками; •дополняют предложения верными предлогами/глагольными формами/подходящими лексическими единицами; •составляют развернутые монологические высказывания о летних каникулах на основе плана; •воспринимают на слух тексты разного типа и диалоги с различной глубиной понимания; •соотносят утверждения типа «верно/неверно/в тексте не сказано» с содержанием текстов для чтения и аудирования; •знакомятся с новыми лексическими единицами по теме, воспринимают их на слух и употребляют в речи; •соблюдают нормы произношения при чтении новых слов, словосочетаний; •расширяют социокультурные знания, знакомясь с деятельностью Британской широковещательной корпорации (BBC); •переводят слова и словосочетания с русского языка на английский; •знакомятся с особенностями употребления в речи неисчисляемых имен существительных, используют их в своих высказываниях; •высказываются о телепрограммах, которые они предпочитают, аргументируя свою точку зрения; •участвуют в диалоге— обмене мнениями; •знакомятся с новыми фразовыми глаголами, используют их в речи; •догадываются о содержании текста для чтения на основе ключевых слов; •определяют тему текста для чтения и подбирают к нему заголовок; •составляют развернутое монологическое высказывание о телевидении на основе плана; •совершенствуют навыки использования в речи past perfect passive и past progressive passive; •осуществляют перенос ранее приобретенных знаний о языковой системе английского языка на новые грамматические категории; •составляют развернутые диалоги на основе диалогообразца;
---	---	---

		<ul style="list-style-type: none"> •составляют развернутое монологическое высказывание аргументативного характера; •совершенствуют орфографические навыки; •соотносят содержание текста для чтения с имеющимися утверждениями; •высказывают собственное мнение о современном телевидении на основе информации текста для чтения; •догадываются о значениях незнакомых слов на основе контекста; •составляют развернутые монологические высказывания о телевизионных программах на основе плана; •используют префиксы un-, non-, in-, im-, il-, ir- для образования новых слов; •выполняют задания на словообразование; •составляют свободные монологические высказывания о своем отношении к Интернету; •знакомятся с особенностями образования форм множественного числа слов <i>medium, datum</i>, используют данные лексические единицы в речи; •овладевают языковыми средствами, позволяющими вежливо поправить собеседника и высказать свою точку зрения в ходе диалога, используют их в речи; •знакомятся с правилами оформления личного письма, используют их при написании собственных писем; •пишут личные письма; •знакомятся с общепринятыми аббревиациями, используемыми в электронной переписке; •участвуют в дискуссии о достоинствах и недостатках Интернета как средства массовой информации; •пишут диктант на лексический материал блока; •выполняют проектное задание; •самостоятельно оценивают свои учебные достижения; •выполняют задания, приближенные к формату ГИА
<p>Unit2 <i>The Printed Page: Books, Magazines, Newspapers</i> Steps1—10 (26часов)</p>	<p>Сетевой жаргон Weblish. Предпочтения в чтении. Посещение библиотеки. Музей Шерлока Холмса. Самые известные библиотеки мира. Литературные жанры. Карманные деньги. Британская пресса. Различные журналы. Журналистика. Творчество Джоан Роулинг. Электронные книги. Энциклопедия</p>	<p>Учащиеся:</p> <ul style="list-style-type: none"> •воспринимают на слух, разучивают и поют песню; •знакомятся с сетевым жаргоном Weblish, участвуют в дискуссии о целесообразности его использования; •отвечают на вопросы о своих предпочтениях в чтении; •знакомятся с новыми лексическими единицами по теме, воспринимают их на слух и употребляют их в речи; •соблюдают нормы произношения при чтении новых слов, словосочетаний; •применяют социокультурные знания об английских и американских писателях и их произведениях;

	«Британника»	<ul style="list-style-type: none"> •знакомятся с новыми единицами синонимического ряда слов, описывающих процесс говорения, используют их в речи; •дополняют предложения верными предлогами/глагольными формами/подходящими лексическими единицами; •догадываются о содержании текста для чтения, опираясь на ключевые слова; •читают и воспринимают на слух тексты разного типа и диалоги с различной глубиной проникновения в их содержание; •совершенствуют орфографические навыки; •составляют развернутое монологическое высказывание о посещении библиотеки на основе плана; •расширяют социокультурные знания, знакомясь с музеем Шерлока Холмса; •догадываются о значениях незнакомых слов по словообразовательным элементам; •читают текст и соотносят имеющиеся утверждения с его содержанием; •расширяют филологический кругозор, знакомясь с таким явлением, как синонимия; •переводят слова и словосочетания с русского языка на английский; •пишут личные письма в формате, приближенном к ГИА и ЕГЭ; •воспринимают на слух тексты разного типа и диалоги с различной глубиной понимания; •учатся анализировать информацию, сопоставлять факты; •отвечают на вопросы о различных литературных жанрах; •знакомятся с особенностями значений слов to print, to publish, to type и используют данные лексические единицы в речи; •знакомятся с неопределенным местоимением one, совершенствуют навыки его использования в речи; •составляют развернутые монологические высказывания о том, как подростки могут заработать первые карманные деньги; •совершенствуют навыки употребления в речи лексических единиц to pull, to push; •читают текст и соотносят содержание его параграфов с заголовками; •догадываются о значениях неизвестных слов на основе контекста; •знакомятся с participle I и participle II, совершенствуют навыки их использования в речи; •составляют развернутые монологические высказывания о британской прессе на основе плана; •переводят предложения с английского языка на русский; •знакомятся с особенностями заголовков статей в английских газетах;
--	--------------	--

		<ul style="list-style-type: none"> •знакомятся с новыми фразовыми глаголами, используют их в речи; •выполняют задания на словообразование; •соотносят утверждения типа «верно/неверно/в тексте не сказано» с содержанием текстов для чтения и аудирования; •знакомятся с омонимами to lie (лгать) и to lie (лежать) и используют их в речи; •знакомятся с речевыми клише и штампами, используемыми в телефонных разговорах, используют их в диалогах; •составляют развернутое монологическое высказывание о журнале, который они хотели бы издавать; •используют суффиксы -ly, -ous, -ment для образования производных слов; •отвечают на вопросы о журналистах и журналистике, используя материал текста для чтения; •догадываются о значениях незнакомых слов на основе контекста; •составляют план текста для чтения; •составляют развернутое монологическое высказывание о любимой книге на основе вопросов; •знакомятся с особенностями конструкций с глаголом to mind и употребляют их в своих высказываниях; •учатся делать свои высказывания более выразительными, с помощью идиом английского языка; •участвуют в диалоге— обмене мнениями об электронных книгах; •расширяют социокультурный кругозор, знакомясь со старейшей энциклопедией «Британника» •пишут диктант на лексический материал блока; •выполняют проектное задание; •самостоятельно оценивают свои учебные достижения; •выполняют задания, приближенные к формату ГИА
<p>Unit3 <i>Science and Technology</i> Steps1—10 (26часов)</p>	<p>Известные ученые. Термины «наука» и «техника». Важные науки. Индустриальная революция. История развития техники. Орудия труда и современные бытовые приборы. Наука и медицина. Нил Армстронг. Исследования космоса</p>	<p>Учащиеся:</p> <ul style="list-style-type: none"> •воспринимают на слух, разучивают и поют песню; •выражают свое мнение о новогодних подарках; •расширяют общий кругозор, знакомясь с некоторыми знаменательными событиями российской и мировой истории, знаменитыми учеными и их открытиями; •знакомятся с новыми лексическими единицами по теме, воспринимают их на слух и употребляют в речи; •знакомятся с содержанием понятий «наука» и «техника», объектно-предметными областями некоторых наук; •соблюдают нормы произношения при чтении новых слов, словосочетаний; •читают и воспринимают на слух тексты разного

		<p>типа и диалоги с различной глубиной проникновения в их содержание;</p> <ul style="list-style-type: none"> •совершенствуют произносительные навыки, выразительно читают отрывки из текстов; •составляют развернутые монологические высказывания о науке и технике, опираясь на содержание текста для чтения и предложенный план; •знакомятся с глагольной формой «герундий», используют ее в своих высказываниях; •знакомятся с особенностями звуковых форм существительного use и глагола touse; •составляют развернутые монологические высказывания об индустриальной революции на основе информации, извлеченной из текста для чтения; •переводят слова и словосочетания с русского языка на английский; •используют материал текстов для чтения в целях построения собственных высказываний об одном из этапов развития техники; •совершенствуют навыки использования артикля с существительными, обозначающими класс предметов или людей; •знакомятся с разницей значений слов to invent и to discover, используют данные лексические единицы в речи; •участвуют в диалоге— обмене мнениями; •используют префикс en- для образования глаголов; •выполняют задания на словообразование; •находят в тексте для чтения английские эквиваленты словосочетаний на русском языке; •участвуют в дискуссии о важности научных открытий для развития медицины; •знакомятся с особенностями употребления неопределенной формы глагола (инфинитива) в английском языке, используют ее в речи; •соотносят утверждения типа «верно/неверно/в тексте не сказано» с содержанием текстов для чтения и аудирования; •совершенствуют навыки употребления определенного артикля со словами, обозначающими уникальные объекты и явления; •знакомятся с новыми фразовыми глаголами и используют их в речи; •составляют развернутые высказывания об истории исследований космоса, используя материал текста для чтения; •знакомятся с различными способами выражения сомнения, уверенности и используют их в своих высказываниях; •совершенствуют навыки использования глагола could для выражения возможности; •составляют развернутые монологические
--	--	---

		<p>высказывания о знаменитом космонавте/астронавте с опорой на план;</p> <ul style="list-style-type: none"> •участвуют в дискуссии о достоинствах и недостатках мобильных телефонов; •участвуют в дискуссии о целесообразности инвестирования в исследование космоса; •знакомятся с английскими идиомами, в которых упоминаются небесные тела, используют их в речи; •дополняют предложения верными глагольными формами/подходящими лексическими единицами; •пишут диктант на лексический материал блока; •выполняют проектное задание; •самостоятельно оценивают свои учебные достижения; •выполняют задания, приближенные к формату ГИА
<p>Unit4 <i>Being a Teenager</i> Steps1—10 (26часов)</p>	<p>Поведение подростков дома и в школе. Проблема карманных денег. Работа для подростков. Творчество Джерома Дэвида Сэлинджера. Проблема отцов и детей. Проблема расизма. Проблема иммиграции. Подростки и азартные игры. Детские и молодежные организации в России и других странах. Легко ли быть подростком</p>	<p>Учащиеся:</p> <ul style="list-style-type: none"> •воспринимают на слух, разучивают и поют песню; •отвечают на вопросы о подростковом возрасте; •участвуют в обсуждении своих планов на будущее, делятся своими мечтами; •воспринимают на слух тексты разного типа и диалоги с различной глубиной понимания; •совершенствуют навыки использования инфинитива в речи; •знакомятся с новыми лексическими единицами по теме, воспринимают их на слух и употребляют в речи; •соблюдают нормы произношения при чтении новых слов, словосочетаний; •переводят слова и словосочетания с русского языка на английский; •соотносят содержание текстов для аудирования с имеющимися утверждениями; •знакомятся с особенностями значений существительных pair и couple и используют данные лексические единицы при выполнении упражнений и в речи; •совершенствуют навыки использования в речи наречия аnуwау; •читают и обсуждают аутентичный текст из книги известного американского писателя Джерома Дэвида Сэлинджера, знакомятся с автором и его произведением; •дополняют предложения верными глагольными формами/подходящими лексическими единицами; •находят в текстах для чтения английские эквиваленты словосочетаний на русском языке; •участвуют в дискуссии о том, стоит ли подросткам подрабатывать; •составляют свободные монологические высказывания о подходящей для современного подростка работе;

		<ul style="list-style-type: none"> • знакомятся со структурой complexobject и совершенствуют навыки ее использования в речи; • расширяют знания об американском варианте английского языка; • соотносят утверждения типа «верно/неверно/в тексте не сказано» с содержанием текстов для чтения и аудирования; • соотносят лексические единицы с их дефинициями; • догадываются о значениях слов с помощью словообразовательных элементов; • переводят предложения с русского языка на английский; • составляют микромонологи, комментируя и расширяя материал текста для чтения; • составляют свое досье (FactFile) на основе образца; • участвуют в неподготовленном комбинированном диалоге; • в соответствии с правилами речевого этикета учатся озвучивать запреты и предупреждения; • пишут личное письмо другу, обращая внимание на то, какую информацию письмо должно содержать, как располагаются отдельные части письма; • дискутируют по поводу стрессов в жизни подростков, опасности азартных игр, пользы молодежных организаций; • обсуждают проблему расизма, используя информацию текста для чтения; • используют суффикс -ive для образования новых слов; • совершенствуют навыки употребления определенного артикля с субстантивированными прилагательными; • участвуют в неподготовленном диалоге-распросе; • знакомятся с новыми фразовыми глаголами и используют их в речи; • составляют развернутые монологические высказывания о различных аспектах жизни современных подростков с опорой на план; • совершенствуют навыки корректного использования в речи конструкций to be used to doing something и used to do something; • знакомятся с идиоматическими выражениями, содержащими слово friend, используют их в своих высказываниях; • пишут диктант на лексический материал блока; • выполняют проектное задание; • самостоятельно оценивают свои учебные достижения; • выполняют задания, приближенные к формату ГИА
--	--	--

5 класс

Раздел	Основные изучаемые вопросы	Основные виды деятельности
<p>Unit 1 <i>Holidays Are Over</i> Steps 1—10 (14 часов)</p>	<p>Каникулы. Проведение досуга. Планы на выходной. Погода. Страны и города Европы</p>	<p>Учащиеся:</p> <ul style="list-style-type: none"> •извлекают запрашиваемую информацию из текстов для чтения и аудирования; устанавливают логико-смысловые связи в текстах для чтения; •рассказывают о событиях, произошедших в настоящем и прошлом, используя <i>present simple</i> и <i>past simple</i>; •составляют монологические высказывания на тему “MyHolidays” на основе перечня вопросов; •описывают времена года; •знакомятся с новыми неправильными глаголами и учатся употреблять их в речи; •дифференцируют на слух звуки/слова/словосочетания английского языка; •соотносят верные и ложные утверждения с содержанием текста для чтения или аудирования; •говорят о планах на будущее, используя конструкцию <i>to be going to</i>; •соотносят содержание текстов для аудирования с картинками; •соблюдают нормы произношения английского языка при чтении вслух; •описывают тематические картинки; •задают специальные вопросы с использованием <i>past simple</i>; •знакомятся с новыми лексическими единицами по теме и употребляют их в речи; •систематизируют знания о городах Европы и их столицах; •дополняют тексты верными глагольными формами; •повторяют правила образования степеней сравнения прилагательных; •знакомятся с конструкциями <i>as ... as/not as ... as</i> или <i>not so ... as</i> и учатся употреблять их в речи; •сравнивают предметы и явления; •знакомятся с особенностями значения и употребления лексической единицы <i>country</i>, учатся использовать ее в речи; •пишут своим друзьям открытки, в которых описывают то, как проводят каникулы; •догадываются о значениях сложных слов при помощи картинок; •пишут диктант на лексический материал блока; •воспринимают на слух и выразительно читают стихотворение; •воспринимают на слух, разучивают и поют песню; •восстанавливают последовательность событий в басне и выразительно читают ее; •самостоятельно оценивают свои учебные достижения
<p>Unit 2</p>	<p>Семья.</p>	<p>Учащиеся:</p>

<p><i>Family History Steps</i> 1—10 (12 часов)</p>	<p>Достопримечательно сти русских городов. Местожительства. Обозначение дат. Русские писатели. Профессии</p>	<ul style="list-style-type: none"> •извлекают запрашиваемую информацию из текстов для чтения и аудирования; •подбирают заголовки к текстам для чтения; •дополняют тексты верными глагольными формами; •знакомятся с орфографическими особенностями написания форм <i>pastsimple</i> правильных глаголов; •соблюдают нормы произношения английского языка при чтении вслух текстов блока; •знакомятся с правилами построения вопросов к подлежащему, отвечают на вопросы подобного типа; •дифференцируют на слух звуки/слова/словосочетания английского языка; •знакомятся с конструкцией <i>tobeborn</i> и учатся использовать ее в речи; •знакомятся с новыми лексическими единицами по теме и употребляют их в речи; •участвуют в диалогах-расспросах в рамках изучаемой темы; •повторяют числительные; •знакомятся с правилами обозначения дат третьего тысячелетия; •фиксируют существенную информацию в процессе аудирования текста; •знакомятся с новыми неправильными глаголами и учатся употреблять их в речи; •расширяют социокультурные знания, знакомясь с гербом города Глазго; •знакомятся с особенностями построения отрицательных конструкций и общих вопросов с модальным глаголом <i>could</i>, учатся употреблять <i>could</i> в речи; •строят сложные слова, обозначающие названия профессий; •разучивают и выразительно читают рифмовку; •рассказывают о профессиях членов своей семьи; •знакомятся с особенностями употребления глагола <i>toleave</i> и учатся использовать его в речи; •знакомятся с порядковыми числительными английского языка и учатся использовать их в речи; •восстанавливают правильную последовательность событий текста для аудирования; •знакомятся с грамматическими особенностями слова <i>family</i>; •составляют монологические высказывания о себе на основе текста-образца; •пишут диктант на лексический материал блока; •составляют монологические высказывания о своих родственниках на основе плана; •читают басню и разыгрывают ее; •знакомятся с ирландским писателем и поэтом У. Аллингхемом, выразительно читают его стихотворение; •слушают, разучивают и поют песню; •самостоятельно оценивают свои учебные достижения
--	--	--

<p>Unit 3 Healthy Ways Steps 1—10 (22 часа)</p>	<p>Виды спорта. Обозначение времени. Детские игры. Здоровье. Здоровый образ жизни. Увлечения и хобби</p>	<p>Учащиеся:</p> <ul style="list-style-type: none"> •выразительно читают стихотворения и рифмовки; •извлекают запрашиваемую информацию из текстов для чтения и аудирования; •выполняют задания на множественный выбор к текстам для чтения; •описывают события, произошедшие в прошлом; •дополняют тексты верными глагольными формами; •знакомятся с глаголами, после которых в английском языке используется глагольная форма с окончанием -ing; •составляют диалоги на основе диалога-образца; •дифференцируют на слух звуки/слова/словосочетания английского языка; •знакомятся с новыми лексическими единицами по теме и употребляют их в речи; •соблюдают нормы произношения при чтении новых слов и словосочетаний; •знакомятся с новыми неправильными глаголами и учатся употреблять их в речи; •учатся правильно обозначать время, говорить о событиях, произошедших в определенный момент времени; •воспринимают на слух обозначения времени и письменно фиксируют их; •знакомятся со способами выражения вежливой просьбы в английском языке, соблюдают нормы вежливости при разыгрывании диалогов; •догадываются о значениях производных слов с помощью словообразовательных элементов; •соотносят утверждения типа «верно/неверно/в тексте не сказано» с содержанием текста для аудирования; •отвечают на вопросы о своем образе жизни; •составляют развернутые монологические высказывания об образе жизни различных людей на основе ключевых слов; •знакомятся с конструкцией let's do ..., учатся ее использовать при построении диалогических высказываний; •используют суффиксы -er/-ful для образования производных слов; •знакомятся с правилами написания личного письма другу; •знакомятся с особенностями американского варианта английского языка на примере разницы между глаголом to have и структурой have got, используют данные структуры в речи для обозначения действий в настоящем и прошлом; •развивают языковую догадку, сопоставляют значения слов, имеющих похожее звучание в русском и английском языках; •расширяют социокультурные знания, знакомятся с достопримечательностью Лондона— Гайд-парком; •составляют развернутые монологические высказывания о том, как проводят свободное время
---	--	--

		<p>члены их семьи, на основе текста-образца;</p> <ul style="list-style-type: none"> •пишут диктант на лексико-грамматический материал блока; •составляют развернутые монологические высказывания о здоровом образе жизни на основе плана; •читают басню и рассуждают о ее морали; •выразительно читают стихотворение, соотносят его текст с литературным переводом; •пересказывают сказки С.Я.Маршака на английском языке; •самостоятельно оценивают свои учебные достижения
<p>Unit 4 <i>After School Steps</i> 1—10 (13 часов)</p>	<p>Свободное время. Домашние животные. Хобби. Цирк. Русские художники</p>	<p>Учащиеся:</p> <ul style="list-style-type: none"> •извлекают информацию из текстов для чтения и аудирования; •отвечают на вопросы о своем свободном времени; •совершенствуют навыки построения общих и специальных вопросов в различных временных формах; •знакомятся с новыми лексическими единицами по теме и употребляют их в речи; •соблюдают нормы произношения при чтении новых слов, словосочетаний; •воспринимают на слух тексты и соотносят их содержание с изображениями на картинках; •совершенствуют навыки построения альтернативных вопросов в различных временных формах; •описывают картинки на основе перечня вопросов; •знакомятся с конструкциями с инфинитивом типа <i>easy/difficult to do something</i> и учатся использовать их в речи; •воспринимают текст на слух и письменно фиксируют существенную информацию; •воспринимают на слух текст и выполняют задание на множественный выбор; •знакомятся с этимологией слова <i>hobby</i>; •разыгрывают диалоги на основе диалога-образца; •используют префикс <i>in-</i> для образования производных слов; •читают текст и подбирают заголовки к каждому из его параграфов; •соотносят верные и ложные утверждения с содержанием текста для чтения; •соотносят утверждения типа «верно/неверно/в тексте не сказано» с содержанием текста для аудирования; •знакомятся с правилами построения разделительных вопросов в различных временных формах, совершенствуют навыки построения разделительных вопросов на основе комплекса разнообразных упражнений; •читают текст, подбирают к нему заголовок, соотносят информацию, содержащуюся в тексте, с приведенными

		<p>после него утверждениями;</p> <ul style="list-style-type: none"> • дифференцируют на слух звуки/слова/словосочетания английского языка; • дополняют тексты верными предлогами/лексическими единицами; • отвечают на вопросы по картинке; • отвечают на вопросы о своем отношении к цирку; • переводят лексические единицы урока с русского языка на английский; • соотносят содержание текстов для чтения с картинками; • строят развернутые монологические высказывания о своих хобби; • строят развернутые монологические высказывания о том, какие хобби предпочитают члены их семьи на основе текста-образца; • знакомятся с известными русскими художниками; • пишут диктант на лексико-грамматический материал блока; • отвечают на вопросы по теме «Хобби»; • читают басню и рассуждают о ее морали; • знакомятся с английским писателем и поэтом А.А. Милном и его стихотворением, выразительно читают стихотворение; • разучивают и поют песню о ферме Макдональда; • самостоятельно оценивают свои учебные достижения
<p>Unit 5 <i>From Place to Place</i> Steps 1—10 (18 часов)</p>	<p>Путешествия. Шотландия. Города мира и их достопримечательности. Рынки Лондона. Мосты Лондона. Русский и британский образ жизни</p>	<p>Учащиеся:</p> <ul style="list-style-type: none"> • воспринимают на слух рифмовку и фиксируют недостающую в ней информацию, выразительно читают рифмовку; • составляют предложения на основе картинок; • совершенствуют навыки построения вопросов, начинающихся со слова <i>whose</i>; • знакомятся с абсолютными формами притяжательных местоимений и учатся употреблять их в речи; • знакомятся с новыми лексическими единицами по теме и употребляют их в речи; • соблюдают нормы произношения при чтении новых слов, словосочетаний; • дополняют предложения подходящими лексическими единицами/верными глагольными формами; • соотносят содержание текста для аудирования с приведенными после него утверждениями; • совершенствуют навыки построения вопросов, начинающихся с <i>what</i> и <i>which</i>; • составляют развернутые монологические высказывания о своих путешествиях на основе списка вопросов; • учатся отвечать на разделительные вопросы, совершенствуют этот грамматический навык на основе различных упражнений; • составляют развернутые монологические высказывания о Шотландии на основе ключевых слов; • воспринимают на слух текст и письменно фиксируют

		<p>существенную информацию;</p> <ul style="list-style-type: none"> • знакомятся с городами мира и их достопримечательностями; • знакомятся с особенностями значений глаголов движения <i>to come</i> и <i>to go</i> и учатся употреблять их в речи; • соотносят утверждения типа «верно/неверно/в тексте не сказано» с содержанием текста для аудирования; • разыгрывают диалоги на основе диалога-образца; • учатся вежливо извиняться по-английски и привлекать внимание собеседника при ведении диалога; • знакомятся с особенностями значений глаголов <i>to say</i> и <i>to tell</i> и учатся употреблять их в речи; • используют в речи характерные для диалогической речи штампы и клише; • читают тексты и соотносят их содержание с заголовками; • используют суффикс <i>-ly</i> для образования производных слов; • расширяют представления об английских предлогах, совершенствуют навыки использования предлогов в речи; • воспринимают на слух тексты и соотносят их содержание с изображениями на картинках; • знакомятся с рынками Лондона; • составляют развернутые монологические высказывания о своих городах на основе текста-образца; • пишут диктант на лексический материал блока; • отвечают на вопросы о месте (городе/селе/деревне), в котором они живут; • читают басню и рассуждают о ее морали; • знакомятся с американским писателем и поэтом Л.Хьюзом и его стихотворением, выразительно читают стихотворение; • знакомятся с историей Лондонского моста, разучивают и поют песню о нем; • самостоятельно оценивают свои учебные достижения
<p>Unit 6 <i>About Russia Steps 1—10</i> (25 часов)</p>	<p>Путешествия. География России. Животные России. Знаменитые люди России</p>	<p>Учащиеся:</p> <ul style="list-style-type: none"> • воспринимают на слух текст и соотносят следующие после него утверждения с содержащейся в нем информацией; • отвечают на вопросы о путешествиях; • знакомятся с конструкцией <i>it takes... to...</i> и употребляют ее в речи; • знакомятся с новыми лексическими единицами по теме и употребляют их в речи; • соблюдают нормы произношения при чтении новых слов, словосочетаний; • извлекают информацию из текстов для чтения и аудирования; • читают текст, соотносят содержание его параграфов с заголовками; • расширяют знания о географии России на основе текста для чтения;

		<ul style="list-style-type: none"> •знакомятся с особенностями использования артикля с географическими названиями и тренируются в его корректном использовании; •совершенствуют навыки построения сложноподчиненных предложений; •строят развернутые монологические высказывания о России на основе плана и ключевых слов; •знакомятся с past progressive и используют его в речи; •знакомятся с правилами образования форм множественного числа существительных, являющихся исключениями из общего правила; •воспринимают на слух текст и соотносят его содержание с приведенными утверждениями; •знакомятся с особенностями использования в речи слова people; •рассуждают о величии России на основе текста для чтения; •задают вопросы, используя past progressive; •сравнивают образ жизни русских и британцев; •знакомятся с правилами написания глаголов в форме past progressive; •знакомятся с глаголами, которые не используются в past progressive; •дополняют предложения верными глагольными формами; •рассказывают о своем дне, используя past simple и past progressive; •анализируют правила написания личного письма; •отвечают на вопросы о России; •составляют подготовленные развернутые монологические высказывания о России на основе плана и ключевых слов; •составляют неподготовленные монологические высказывания о России на основе плана; •пишут диктант на лексический материал блока; •читают басню и рассуждают о ее морали, разыгрывают басню; •знакомятся с английской поэтессой К.Россетти и ее стихотворением, выразительно читают стихотворение; •разучивают и поют песню; •самостоятельно оценивают свои учебные достижения
--	--	---

История России. Всеобщая история

Общая характеристика примерной программы по истории.

Целью школьного исторического образования является формирование у учащегося целостной картины российской и мировой истории, учитывающей взаимосвязь всех ее этапов, их значимость для понимания современного места и роли России в мире, важность вклада каждого народа, его культуры в общую историю страны и мировую историю, формирование личностной позиции по основным этапам развития российского государства и общества, а также современного образа России.

Современный подход в преподавании истории предполагает единство знаний, ценностных отношений и познавательной деятельности школьников. В действующих федеральных государственных образовательных стандартах основного общего образования, принятых в 2009–2012 гг., названы следующие **задачи изучения истории в школе:**

- формирование у молодого поколения ориентиров для гражданской, этнонациональной, социальной, культурной самоидентификации в окружающем мире;
- овладение учащимися знаниями об основных этапах развития человеческого общества с древности до наших дней, при особом внимании к месту и роли России во всемирно-историческом процессе;
- воспитание учащихся в духе патриотизма, уважения к своему Отечеству многонациональному Российскому государству, в соответствии с идеями взаимопонимания, согласия и мира между людьми и народами, в духе демократических ценностей современного общества;
- развитие способностей учащихся анализировать содержащуюся в различных источниках информацию о событиях и явлениях прошлого и настоящего, рассматривать события в соответствии с принципом историзма, в их динамике, взаимосвязи и взаимообусловленности;
- формирование у школьников умений применять исторические знания в учебной и внешкольной деятельности, в современном поликультурном, полиэтничном и многоконфессиональном обществе.

В соответствии с Концепцией нового учебно-методического комплекса по отечественной истории базовыми принципами школьного исторического образования являются:

- идея преемственности исторических периодов, в т. ч. непрерывности процессов становления и развития российской государственности, формирования государственной территории и единого многонационального русского народа, а также его основных символов и ценностей;
- рассмотрение истории России как неотъемлемой части мирового исторического процесса, понимание особенностей ее развития, места и роли в мировой истории и в современном мире;
- ценности гражданского общества – верховенство права, социальная солидарность, безопасность, свобода и ответственность;
- воспитательный потенциал исторического образования, его исключительная роль в формировании российской гражданской идентичности и патриотизма;
- общественное согласие и уважение как необходимое условие взаимодействия государств и народов в новейшей истории.
- познавательное значение российской, региональной и мировой истории;
- формирование требований к каждой ступени непрерывного исторического образования на протяжении всей жизни.

Методической основой изучения курса истории в основной школе является системно-деятельностный подход, обеспечивающий достижение личностных, метапредметных и предметных образовательных результатов посредством организации активной познавательной деятельности школьников.

Методологическая основа преподавания курса истории в школе зиждется на следующих образовательных и воспитательных приоритетах:

- принцип научности, определяющий соответствие учебных единиц основным результатам научных исследований;
- многоуровневое представление истории в единстве локальной, региональной, отечественной и мировой истории, рассмотрение исторического процесса как совокупности усилий многих поколений, народов и государств;
- многофакторный подход к освещению истории всех сторон жизни государства и общества;
- исторический подход как основа формирования содержания курса и межпредметных связей, прежде всего, с учебными предметами социально-гуманитарного цикла;
- антропологический подход, формирующий личностное эмоционально окрашенное восприятие прошлого;

- историко-культурологический подход, формирующий способности к межкультурному диалогу, восприятию и бережному отношению к культурному наследию.

Место учебного предмета «История» в учебном плане основного общего образования.

Предмет «История» изучается на уровне основного общего образования в качестве обязательного предмета в 5-9 классах.

Изучение предмета «История» как части предметной области «Общественно-научные предметы» основано на межпредметных связях с предметами: «Обществознание», «География», «Литература», «Русский язык», «Иностранный язык», «Изобразительное искусство», «Музыка», «Информатика», «Математика», «Основы безопасности и жизнедеятельности» и др.

Структурно предмет «История» включает учебные курсы по всеобщей истории и истории России.

Знакомство обучающихся при получении основного общего образования с предметом «История» начинается с курса всеобщей истории. Изучение всеобщей истории способствует формированию общей картины исторического пути человечества, разных народов и государств, преемственности исторических эпох и непрерывности исторических процессов. Преподавание курса должно давать обучающимся представление о процессах, явлениях и понятиях мировой истории, сформировать знания о месте и роли России в мировом историческом процессе.

Курс всеобщей истории призван сформировать у учащихся познавательный интерес, базовые навыки определения места исторических событий во времени, умения соотносить исторические события и процессы, происходившие в разных социальных, национально-культурных, политических, территориальных и иных условиях.

В рамках курса всеобщей истории обучающиеся знакомятся с исторической картой как источником информации о расселении человеческих общностей, расположении цивилизаций и государств, местах важнейших событий, динамике развития социокультурных, экономических и геополитических процессов в мире. Курс имеет определяющее значение в осознании обучающимися культурного многообразия мира, социально-нравственного опыта предшествующих поколений; в формировании толерантного отношения к культурно-историческому наследию народов мира, усвоении назначения и художественных достоинств памятников истории и культуры, письменных, изобразительных и вещественных исторических источников.

Курс дает возможность обучающимся научиться сопоставлять развитие России и других стран в различные исторические периоды, сравнивать исторические ситуации и события, давать оценку наиболее значительным событиям и личностям мировой истории, оценивать различные исторические версии событий и процессов.

Курс отечественной истории является важнейшим слагаемым предмета «История». Он должен сочетать историю Российского государства и населяющих его народов, историю регионов и локальную историю (прошлое родного города, села). Такой подход будет способствовать осознанию школьниками своей социальной идентичности в широком спектре – как граждан своей страны, жителей своего края, города, представителей определенной этнонациональной и религиозной общности, хранителей традиций рода и семьи.

Важная мировоззренческая задача курса отечественной истории заключается в раскрытии как своеобразия и неповторимости российской истории, так и ее связи с ведущими процессами мировой истории. Это достигается с помощью синхронизации курсов истории России и всеобщей истории, сопоставления ключевых событий и процессов российской и мировой истории, введения в содержание образования элементов региональной истории и компаративных характеристик.

Патриотическая основа исторического образования имеет цель воспитать у молодого поколения гордость за свою страну, осознание ее роли в мировой истории. При этом важно акцентировать внимание на массовом героизме в освободительных войнах, прежде всего Отечественных 1812 и 1941-1945 гг., раскрыв подвиг народа как пример гражданственности и самопожертвования во имя Отечества. Вместе с тем, позитивный пафос исторического

сознания должна создавать не только гордость военными победами предков. Самое пристальное внимание следует уделить достижениям страны в других областях. Предметом патриотической гордости, несомненно, является великий труд народа по освоению громадных пространств Евразии с ее суровой природой, формирование российского общества на сложной многонациональной и поликонфессиональной основе, в рамках которого преобладали начала взаимовыручки, согласия и веротерпимости, создание науки и культуры мирового значения, традиции трудовой и предпринимательской культуры, благотворительности и меценатства.

В школьном курсе должен преобладать пафос созидания, позитивный настрой в восприятии отечественной истории. Тем не менее, у учащихся не должно сформироваться представление, что история России – это череда триумфальных шествий, успехов и побед. В историческом прошлом нашей страны были и трагические периоды (смуты, революции, гражданские войны, политические репрессии и др.), без освещения которых представление о прошлом во всем его многообразии не может считаться полноценным. Трагедии нельзя замалчивать, но необходимо подчеркивать, что русский и другие народы нашей страны находили силы вместе преодолевать выпавшие на их долю тяжелые испытания.

Россия – крупнейшая многонациональная и поликонфессиональная страна в мире. В связи с этим необходимо расширить объем учебного материала по истории народов России, делая акцент на взаимодействии культур и религий, укреплении экономических, социальных, политических и других связей между народами. Следует подчеркнуть, что присоединение к России и пребывание в составе Российского государства имело положительное значение для народов нашей страны: безопасность от внешних врагов, прекращение внутренних смут и междоусобиц, культурное и экономическое развитие, распространение просвещения, образования, здравоохранения и др.

Одной из главных задач школьного курса истории является формирование гражданской общероссийской идентичности, при этом необходимо сделать акцент на идее гражданственности, прежде всего при решении проблемы взаимодействия государства и общества. С этим связана и проблема гражданской активности, прав и обязанностей граждан, строительства гражданского общества, формирования правового сознания. Следует уделить внимание историческому опыту гражданской активности, местного самоуправления (общинное самоуправление, земские соборы, земство, гильдии, научные общества, общественные организации и ассоциации, политические партии и организации, общества взаимопомощи, кооперативы и т. д.), сословного представительства.

Необходимо увеличить количество учебного времени на изучение материалов по истории культуры, имея в виду в первую очередь социокультурный материал, историю повседневности, традиций народов России. Культура не должна быть на периферии школьного курса отечественной истории. Школьники должны знать и понимать достижения российской культуры Средневековья, Нового времени и XX века, великие произведения художественной литературы, музыки, живописи, театра, кино, выдающиеся открытия российских ученых и т. д. Важно отметить неразрывную связь российской и мировой культуры.

Концептуально важно сформировать у учащихся представление о процессе исторического развития как многофакторном явлении. При этом на различных стадиях исторического развития ведущим и определяющим могут быть либо экономические, либо внутриполитические или внешнеполитические факторы.

Концепцией нового учебно-методического комплекса по отечественной истории в качестве наиболее оптимальной предложена модель, при которой изучение истории будет строиться по линейной системе с 5 по 10 классы. За счет более подробного изучения исторических периодов обучающиеся смогут как освоить базовые исторические категории, персоналии, события и закономерности, так и получить навыки историографического анализа, глубокого проблемного осмысления материалов (преимущественно в ходе изучения периодов истории Нового и Новейшего времени), сравнительного анализа.

Историческое образование в выпускном классе средней школы может иметь дифференцированный характер. В соответствии с запросами школьников, возможностями

образовательной организации изучение истории осуществляется на базовом и/или углубленном уровнях. Образовательной организации предоставляется возможность формирования индивидуального учебного плана, реализации одного или нескольких профилей обучения.

В случае обучения на профильном уровне учащиеся (в соответствии с требованиями ФГОС) должны сформировать знания о месте и роли исторической науки в системе научных дисциплин, представления об историографии; овладеть системными историческими знаниями, пониманием места и роли России в мировой истории; овладеть приемами работы с историческими источниками, умениями самостоятельно анализировать документальную базу по исторической тематике; сформировать умение сопоставлять и оценивать различные исторические версии.

История России. Всеобщая история

История России

От Древней Руси к Российскому государству

Введение

Роль и место России в мировой истории. Проблемы периодизации российской истории. Источники по истории России. Основные этапы развития исторической мысли в России.

Народы и государства на территории нашей страны в древности

Заселение территории нашей страны человеком. Каменный век. *Особенности перехода от присваивающего хозяйства к производящему на территории Северной Евразии. Ареалы древнейшего земледелия и скотоводства. Появление металлических орудий и их влияние на первобытное общество. Центры древнейшей металлургии в Северной Евразии. Кочевые общества евразийских степей в эпоху бронзы и раннем железном веке. Степь и ее роль в распространении культурных взаимовлияний.*

Народы, проживавшие на этой территории до середины I тысячелетия до н.э. *Античные города-государства Северного Причерноморья. Боспорское царство. Скифское царство. Дербент.*

Восточная Европа в середине I тыс. н. э.

Великое переселение народов. *Миграция готов. Нашествие гуннов.* Вопрос о славянской прародине и происхождении славян. Расселение славян, их разделение на три ветви – восточных, западных и южных. *Славянские общности Восточной Европы.* Их соседи – балты и финно-угры. Хозяйство восточных славян, их общественный строй и политическая организация. Возникновение княжеской власти. Традиционные верования. Страны и народы Восточной Европы, Сибири и Дальнего Востока. *Тюркский каганат. Хазарский каганат. Волжская Булгария.*

Образование государства Русь

Исторические условия складывания русской государственности: природно-климатический фактор и политические процессы в Европе в конце I тыс. н. э. Формирование новой политической и этнической карты континента.

Государства Центральной и Западной Европы. Первые известия о Руси. Проблема образования Древнерусского государства. Начало династии Рюриковичей.

Формирование территории государства Русь. Дань и полюдье. Первые русские князья. Отношения с Византийской империей, странами Центральной, Западной и Северной Европы, кочевниками европейских степей. Русь в международной торговле. Путь из варяг в греки. Волжский торговый путь.

Принятие христианства и его значение. Византийское наследие на Руси.

Русь в конце X – начале XII в.

Территория и население государства Русь/Русская земля. Крупнейшие города Руси. Новгород как центр освоения Севера Восточной Европы, колонизация Русской равнины. Территориально-политическая структура Руси: волости. Органы власти: князь, посадник, тысяцкий, вече. Внутриполитическое развитие. Борьба за власть между сыновьями Владимира Святого. Ярослав Мудрый. Русь при Ярославичах. Владимир Мономах. Русская церковь.

Общественный строй Руси: дискуссии в исторической науке. Князья, дружина.

Духовенство. Городское население. Купцы. Категории рядового и зависимого населения. Древнерусское право: Русская Правда, *церковные уставы*.

Русь в социально-политическом контексте Евразии. Внешняя политика и международные связи: отношения с Византией, печенегами, половцами (*Дешт-и-Кипчак*), *странами Центральной, Западной и Северной Европы*.

Культурное пространство

Русь в культурном контексте Евразии. Картина мира средневекового человека. Повседневная жизнь, сельский и городской быт. Положение женщины. Дети и их воспитание. Календарь и хронология.

Древнерусская культура. Формирование единого культурного пространства. Кирилло-мефодиевская традиция на Руси. Письменность. Распространение грамотности, берестяные грамоты. *«Новгородская псалтирь»*. *«Остромирово Евангелие»*. Появление древнерусской литературы. *«Слово о Законе и Благодати»*. Произведения летописного жанра. *«Повесть временных лет»*. Первые русские жития. Произведения Владимира Мономаха. Иконопись. Искусство книги. Архитектура. Начало храмового строительства: Десятинная церковь, София Киевская, София Новгородская. Материальная культура. Ремесло. Военное дело и оружие.

Русь в середине XII – начале XIII в.

Формирование системы земель – самостоятельных государств. Важнейшие земли, управляемые ветвями княжеского рода Рюриковичей: Черниговская, Смоленская, Галицкая, Волынская, Суздальская. Земли, имевшие особый статус: Киевская и Новгородская. *Эволюция общественного строя и права. Внешняя политика русских земель в евразийском контексте*.

Формирование региональных центров культуры: летописание и памятники литературы: Киево-Печерский патерик, моление Даниила Заточника, *«Слово о полку Игореве»*. Белокаменные храмы Северо-Восточной Руси: Успенский собор во Владимире, церковь Покрова на Нерли, Георгиевский собор Юрьева-Польского.

Русские земли в середине XIII - XIV в.

Возникновение Монгольской империи. Завоевания Чингисхана и его потомков. Походы Батые на Восточную Европу. Возникновение Золотой орды. Судьбы русских земель после монгольского нашествия. Система зависимости русских земель от ордынских ханов (т.н. *«ордынское иго»*).

Южные и западные русские земли. Возникновение Литовского государства и включение в его состав части русских земель. *Северо-западные земли: Новгородская и Псковская. Политический строй Новгорода и Пскова. Роль вече и князя. Новгород в системе балтийских связей*.

Ордена крестоносцев и борьба с их экспансией на западных границах Руси. Александр Невский: его взаимоотношения с Ордой. Княжества Северо-Восточной Руси. Борьба за великое княжение Владимирское. Противостояние Твери и Москвы. Усиление Московского княжества. Дмитрий Донской. Куликовская битва. Закрепление первенствующего положения московских князей.

Перенос митрополичьей кафедры в Москву. Роль православной церкви в ордынский период русской истории. Сергей Радонежский. Расцвет раннемосковского искусства. Соборы Кремля.

Народы и государства степной зоны Восточной Европы и Сибири в XIII-XV вв.

Золотая орда: государственный строй, население, экономика, культура. Города и кочевые степи. Принятие ислама. Ослабление государства во второй половине XIV в., нашествие Тимура.

Распад Золотой орды, образование татарских ханств. Казанское ханство. Сибирское ханство. Астраханское ханство. Ногайская орда. Крымское ханство. *Касимовское ханство*. Дикое поле. Народы Северного Кавказа. *Итальянские фактории Причерноморья (Каффа, Тана, Солдайя и др.) и их роль в системе торговых и политических связей Руси с Западом и Востоком*.

Культурное пространство

Изменения в представлениях о картине мира в Евразии в связи с завершением монгольских завоеваний. Культурное взаимодействие цивилизаций. Межкультурные связи и коммуникации (взаимодействие и взаимовлияние русской культуры и культур народов Евразии). Летописание. Памятники Куликовского цикла. Жития. Епифаний Премудрый. Архитектура. Изобразительное искусство. Феофан Грек. Андрей Рублев.

Формирование единого Русского государства в XV веке

Борьба за русские земли между Литовским и Московским государствами. Объединение русских земель вокруг Москвы. Междоусобная война в Московском княжестве второй четверти XV в. Василий Темный. *Новгород и Псков в XV в.: политический строй, отношения с Москвой, Ливонским орденом, Ганзой, Великим княжеством Литовским.* Падение Византии и рост церковно-политической роли Москвы в православном мире. Теория «Москва – третий Рим». Иван III. Присоединение Новгорода и Твери. Ликвидация зависимости от Орды. Расширение международных связей Московского государства. Принятие общерусского Судебника. *Формирование аппарата управления единого государства. Перемены в устройстве двора великого князя: новая государственная символика; царский титул и регалии; дворцовое и церковное строительство. Московский Кремль.*

Культурное пространство

Изменения восприятия мира. Сакрализация великокняжеской власти. Флорентийская уния. Установление автокефалии русской церкви. *Внутрицерковная борьба (иосифляне и нестяжатели, ереси).* Развитие культуры единого Русского государства. Летописание: общерусское и региональное. Житийная литература. «Хождение за три моря» Афанасия Никитина. Архитектура. Изобразительное искусство. *Повседневная жизнь горожан и сельских жителей в древнерусский и раннемосковский периоды.*

Региональный компонент

Наш регион в древности и средневековье.

Россия VXVI – XVII вв.: от великого княжества к царству. Россия в XVI веке.

Княжение Василия III. Завершение объединения русских земель вокруг Москвы: присоединение Псковской, Смоленской, Рязанской земель. Отмирание удельной системы. Укрепление великокняжеской власти. Внешняя политика Московского княжества в первой трети XVI в.: война с Великим княжеством Литовским, отношения с Крымским и Казанским ханствами, посольства в европейские государства.

Органы государственной власти. Приказная система: формирование первых приказных учреждений. Боярская дума, ее роль в управлении государством. «Малая дума». Местничество. Местное управление: наместники и волостели, система кормлений. Государство и церковь.

Регентство Елены Глинской. Сопrotивление удельных князей великокняжеской власти. *Мятеж князя Андрея Старицкого.* Унификация денежной системы. *Стародубская война с Польшей и Литвой.*

Период боярского правления. Борьба за власть между боярскими кланами Шуйских, Бельских и Глинских. Губная реформа. Московское восстание 1547 г. *Ереси Матвея Башкина и Феодосия Косого.*

Принятие Иваном IV царского титула. Реформы середины XVI в. «Избранная рада»: ее состав и значение. Появление Земских соборов: *дискуссии о характере народного представительства.* Отмена кормлений. Система налогообложения. Судебник 1550 г. Стоглавый собор. Земская реформа – формирование органов местного самоуправления.

Внешняя политика России в XVI в. Создание стрелецких полков и «Уложение о службе». Присоединение Казанского и Астраханского ханств. Значение включения Среднего и Нижнего Поволжья в состав Российского государства. Войны с Крымским ханством. Набег Девлет-Гирея 1571 г. и сожжение Москвы. Битва при Молодях. Ливонская война: причины и характер. Ликвидация Ливонского ордена. Причины и результаты поражения России в Ливонской войне. Поход Ермака Тимофеевича на Сибирское ханство. Начало присоединения к России Западной Сибири.

Социальная структура российского общества. Дворянство. *Служилые и неслужилые люди.*

Формирование Государева двора и «служилых городов». Торгово-ремесленное население городов. Духовенство. Начало закрепощения крестьян: указ о «заповедных летах». Формирование вольного казачества.

Многонациональный состав населения Русского государства. Финно-угорские народы. Народы Поволжья после присоединения к России. Служилые татары. Выходцы из стран Европы на государственной службе. Сосуществование религий в Российском государстве. Русская Православная церковь. Мусульманское духовенство.

Россия в конце XVI в. Опричнина, дискуссия о ее причинах и характере. Опричный террор. Разгром Новгорода и Пскова. Московские казни 1570 г. Результаты и последствия опричнины. Противоречивость личности Ивана Грозного и проводимых им преобразований. Цена реформ.

Царь Федор Иванович. Борьба за власть в боярском окружении. Правление Бориса Годунова. Учреждение патриаршества. Тявзинский мирный договор со Швецией: восстановление позиций России в Прибалтике. Противостояние с Крымским ханством. Отражение набега Гази-Гирея в 1591 г. Строительство российских крепостей и засечных черт. Продолжение закрепощения крестьянства: указ об «Урочных летах». Пресечение царской династии Рюриковичей.

Смута в России

Династический кризис. Земский собор 1598 г. и избрание на царство Бориса Годунова. Политика Бориса Годунова, в т. ч. в отношении боярства. Опала семейства Романовых. Голод 1601-1603 гг. и обострение социально-экономического кризиса.

Смутное время начала XVII в., дискуссия о его причинах. Самозванцы и самозванство. Личность Лжедмитрия I и его политика. Восстание 1606 г. и убийство самозванца.

Царь Василий Шуйский. Восстание Ивана Болотникова. Перерастание внутреннего кризиса в гражданскую войну. Лжедмитрий II. Вторжение на территорию России польско-литовских отрядов. Тушинский лагерь самозванца под Москвой. Оборона Троице-Сергиева монастыря. Выборгский договор между Россией и Швецией. Поход войска М.В. Скопина-Шуйского и Я.-П. Делагарди и распад тушинского лагеря. Открытое вступление в войну против России Речи Посполитой. Оборона Смоленска.

Свержение Василия Шуйского и переход власти к «семибоярщине». Договор об избрании на престол польского принца Владислава и вступление польско-литовского гарнизона в Москву. Подъем национально-освободительного движения. Патриарх Гермоген. Московское восстание 1611 г. и сожжение города оккупантами. Первое и второе ополчения. Захват Новгорода шведскими войсками. «Совет всей земли». Освобождение Москвы в 1612 г.

Земский собор 1613 г. и его роль в укреплении государственности. Избрание на царство Михаила Федоровича Романова. Борьба с казачьими выступлениями против центральной власти. Столбовский мир со Швецией: утрата выхода к Балтийскому морю. Продолжение войны с Речью Посполитой. Поход принца Владислава на Москву. Заключение Деулинского перемирия с Речью Посполитой. Итоги и последствия Смутного времени.

Россия в XVII веке

Россия при первых Романовых. Царствование Михаила Федоровича. Восстановление экономического потенциала страны. Продолжение закрепощения крестьян. Земские соборы. Роль патриарха Филарета в управлении государством.

Царь Алексей Михайлович. Укрепление самодержавия. Ослабление роли Боярской думы в управлении государством. Развитие приказного строя. Приказ Тайных дел. Усиление воеводской власти в уездах и постепенная ликвидация земского самоуправления. Затухание деятельности Земских соборов. Правительство Б.И. Морозова и И.Д. Милославского: итоги его деятельности. Патриарх Никон. Раскол в Церкви. Протопоп Аввакум, формирование религиозной традиции старообрядчества.

Царь Федор Алексеевич. Отмена местничества. Налоговая (податная) реформа.

Экономическое развитие России в XVII в. Первые мануфактуры. Ярмарки. Укрепление внутренних торговых связей и развитие хозяйственной специализации регионов Российского государства. Торговый и Новоторговый уставы. Торговля с европейскими странами, Прибалтикой, Востоком.

Социальная структура российского общества. Государев двор, служилый город, духовенство, торговые люди, посадское население, стрельцы, служилые иноземцы, казаки, крестьяне, холопы. Русская деревня в XVII в. Городские восстания середины XVII в. Соляной бунт в Москве. Псковско-Новгородское восстание. Соборное уложение 1649 г. Юридическое оформление крепостного права и территория его распространения. Русский Север, Дон и Сибирь как регионы, свободные от крепостничества. *Денежная реформа 1654 г.* Медный бунт. Побег крестьян на Дон и в Сибирь. Восстание Степана Разина.

Внешняя политика России в XVII в. Возобновление дипломатических контактов со странами Европы и Азии после Смуты. Смоленская война. Поляновский мир. *Контакты с православным населением Речи Посполитой: противодействие полонизации, распространению католичества.* Контакты с Запорожской Сечью. Восстание Богдана Хмельницкого. Переяславская рада. Вхождение Украины в состав России. Война между Россией и Речью Посполитой 1654-1667 гг. Андрусовское перемирие. Русско-шведская война 1656-1658 гг. и ее результаты. Конфликты с Османской империей. «Азовское осадное сидение». «Чигиринская война» и Бахчисарайский мирный договор. *Отношения России со странами Западной Европы. Военные столкновения с манчжурами и империей Цин.*

Культурное пространство

Эпоха Великих географических открытий и русские географические открытия. Плавание Семёна Дежнева. Выход к Тихому океану. Походы Ерофея Хабарова и Василия Пояркова и исследование бассейна реки Амур. *Коч – корабль русских первопроходцев.* Освоение Поволжья, Урала и Сибири. Калмыцкое ханство. Ясачное налогообложение. Переселение русских на новые земли. *Миссионерство и христианизация. Межэтнические отношения.* Формирование многонациональной элиты.

Изменения в картине мира человека в XVI–XVII вв. и повседневная жизнь. Жилище и предметы быта. Семья и семейные отношения. Религия и суеверия. Синтез европейской и восточной культур в быту высших слоев населения страны.

Архитектура. Дворцово-храмовый ансамбль Соборной площади в Москве. Шатровый стиль в архитектуре. *Антонио Солари, Алевиз Фрязин, Петрок Малой.* Собор Покрова на Рву. Монастырские ансамбли (Кирилло-Белозерский, Соловецкий, Новый Иерусалим). Крепости (Китай-город, Смоленский, Казанский, Тобольский Астраханский, Ростовский кремль). Федор Конь. *Приказ каменных дел.* Деревянное зодчество.

Изобразительное искусство. Симон Ушаков. Ярославская школа иконописи. Парсунная живопись.

Летописание и начало книгопечатания. Лицевой свод. Домострой. *Переписка Ивана Грозного с князем Андреем Курбским.* Публицистика *Смутного времени.* Усиление светского начала в российской культуре. Симеон Полоцкий. Немецкая слобода как проводник европейского культурного влияния. *Посадская сатира XVII в.*

Развитие образования и научных знаний. Школы при Аптекарском и Посольском приказах. «Синописис» Иннокентия Гизеля - первое учебное пособие по истории.

Региональный компонент

Наш регион в XVI – XVII вв.

Россия в конце XVII - XVIII вв: от царства к империи

Россия в эпоху преобразований Петра I

Причины и предпосылки преобразований (дискуссии по этому вопросу). Россия и Европа в конце XVII века. Модернизация как жизненно важная национальная задача.

Начало царствования Петра I, борьба за власть. Правление царевны Софьи. Стрелецкие бунты. Хованщина. Первые шаги на пути преобразований. Азовские походы. Великое посольство и его значение. Сподвижники Петра I.

Экономическая политика. Строительство заводов и мануфактур, верфей. Создание базы металлургической индустрии на Урале. Оружейные заводы и корабельные верфи. Роль государства в создании промышленности. Основание Екатеринбурга. Преобладание крепостного и подневольного труда. Принципы меркантилизма и протекционизма. Таможенный тариф 1724 г. Введение подушной подати.

Социальная политика. Консолидация дворянского сословия, повышение его роли в

управлении страной. Указ о единонаследии и Табель о рангах. Противоречия в политике по отношению к купечеству и городским сословиям: расширение их прав в местном управлении и усиление налогового гнета. Положение крестьян. Переписи населения (ревизии).

Реформы управления. Реформы местного управления (бурмистры и Ратуша), городская и областная (губернская) реформы. Сенат, коллегии, органы надзора и суда. Усиление централизации и бюрократизации управления. Генеральный регламент. Санкт-Петербург — новая столица.

Первые гвардейские полки. Создание регулярной армии, военного флота. Рекрутские наборы.

Церковная реформа. Упразднение патриаршества, учреждение синода. Положение конфессий.

Оппозиция реформам Петра I. Социальные движения в первой четверти XVIII в. *Восстания в Астрахани, Башкирии, на Дону.* Дело царевича Алексея.

Внешняя политика. Северная война. Причины и цели войны. Неудачи в начале войны и их преодоление. Битва при д. Лесной и победа под Полтавой. Прутский поход. Борьба за гегемонию на Балтике. Сражения у м. Гангут и о. Гренгам. Ништадтский мир и его последствия.

Закрепление России на берегах Балтики. Провозглашение России империей. Каспийский поход Петра I.

Преобразования Петра I в области культуры. Доминирование светского начала в культурной политике. Влияние культуры стран зарубежной Европы. Привлечение иностранных специалистов. Введение нового летоисчисления, гражданского шрифта и гражданской печати. Первая газета «Ведомости». Создание сети школ и специальных учебных заведений. Развитие науки. Открытие Академии наук в Петербурге. Кунсткамера. Светская живопись, портрет петровской эпохи. Скульптура и архитектура. Памятники раннего барокко.

Повседневная жизнь и быт правящей элиты и основной массы населения. Перемены в образе жизни российского дворянства. *Новые формы социальной коммуникации в дворянской среде.* Ассамблеи, балы, фейерверки, светские государственные праздники. «Европейский» стиль в одежде, развлечениях, питании. Изменения в положении женщин.

Итоги, последствия и значение петровских преобразований. Образ Петра I в русской культуре.

После Петра Великого: эпоха «дворцовых переворотов»

Причины нестабильности политического строя. Дворцовые перевороты. Фаворитизм. Создание Верховного тайного совета. Крушение политической карьеры А.Д. Меншикова. «Кондиции верховников» и приход к власти Анны Иоанновны. «Кабинет министров». Роль Э. Бирона, А.И. Остермана, А.П. Волынского, Б.Х. Миниха в управлении и политической жизни страны.

Укрепление границ империи на Украине и на юго-восточной окраине. *Переход Младшего жуза в Казахстане под суверенитет Российской империи. Война с Османской империей.*

Россия при Елизавете Петровне. Экономическая и финансовая политика. Деятельность П.И. Шувалова. Создание Дворянского и Купеческого банков. Усиление роли косвенных налогов. Ликвидация внутренних таможен. Распространение монополий в промышленности и внешней торговле. Основание Московского университета. М.В. Ломоносов и И.И. Шувалов.

Россия в международных конфликтах 1740-х – 1750-х гг. Участие в Семилетней войне.

Петр III. Манифест «о вольности дворянской». Переворот 28 июня 1762 г.

Россия в 1760-х – 1790- гг. Правление Екатерины II и Павла I

Внутренняя политика Екатерины II. Личность императрицы. Идеи Просвещения. «Просвещенный абсолютизм», его особенности в России. Секуляризация церковных земель. Деятельность Уложенной комиссии. Экономическая и финансовая политика правительства. Начало выпуска ассигнаций. Отмена монополий, умеренность таможенной политики. Вольное экономическое общество. Губернская реформа. Жалованные грамоты дворянству и городам. Положение сословий. Дворянство – «первенствующее сословие» империи. *Привлечение представителей сословий к местному управлению. Создание дворянских*

обществ в губерниях и уездах. Расширение привилегий гильдейского купечества в налоговой сфере и городском управлении.

Национальная политика. Унификация управления на окраинах империи. Ликвидация украинского гетманства. Формирование Кубанского Оренбургского и Сибирского казачества. Основание Ростова-на-Дону. Активизация деятельности по привлечению иностранцев в Россию. Расселение колонистов в Новороссии, Поволжье, других регионах. Укрепление начал толерантности и веротерпимости по отношению к неправославным и нехристианским конфессиям.

Экономическое развитие России во второй половине XVIII века. Крестьяне: крепостные, государственные, монастырские. Условия жизни крепостной деревни. Права помещика по отношению к своим крепостным. Барщинное и оброчное хозяйство. *Дворяне люди*. Роль крепостного строя в экономике страны.

Промышленность в городе и деревне. Роль государства, купечества, помещиков в развитии промышленности. *Крепостной и вольнонаемный труд. Привлечение крепостных оброчных крестьян к работе на мануфактурах.* Развитие крестьянских промыслов. Рост текстильной промышленности: распространение производства хлопчатобумажных тканей. Начало известных предпринимательских династий: Морозовы, Рябушинские, Гарелины, Прохоровы, Демидовы и др.

Внутренняя и внешняя торговля. Торговые пути внутри страны. *Водно-транспортные системы: Вышневолоцкая, Тихвинская, Мариинская и др.* Ярмарки и их роль во внутренней торговле. Макарьевская, Ирбитская, Свенская, Коренная ярмарки. Ярмарки на Украине. *Партнеры России во внешней торговле в Европе и в мире. Обеспечение активного внешнеторгового баланса.*

Обострение социальных противоречий. *Чумной бунт в Москве.* Восстание под предводительством Емельяна Пугачева. *Антидворянский и антикрепостнический характер движения. Роль казачества, народов Урала и Поволжья в восстании.* Влияние восстания на внутреннюю политику и развитие общественной мысли.

Внешняя политика России второй половины XVIII в., ее основные задачи. Н.И. Панин и А.А. Безбородко.

Борьба России за выход к Черному морю. Войны с Османской империей. П.А. Румянцев, А.В. Суворов, Ф.Ф. Ушаков, победы российских войск под их руководством. Присоединение Крыма и Северного Причерноморья. Организация управления Новороссией. Строительство новых городов и портов. Основание Пятигорска, Севастополя, Одессы, Херсона. Г.А. Потемкин. Путешествие Екатерины II на юг в 1787 г.

Участие России в разделах Речи Посполитой. *Политика России в Польше до начала 1770-х гг.: стремление к усилению российского влияния в условиях сохранения польского государства. Участие России в разделах Польши вместе с империей Габсбургов и Пруссией. Первый, второй и третий разделы.* Вхождение в состав России украинских и белорусских земель. Присоединение Литвы и Курляндии. Борьба Польши за национальную независимость. *Восстание под предводительством Тадеуша Костюшко.*

Участие России в борьбе с революционной Францией. Итальянский и Швейцарский походы А.В. Суворова. Действия эскадры Ф.Ф. Ушакова в Средиземном море.

Культурное пространство Российской империи в XVIII в.

Определяющее влияние идей Просвещения в российской общественной мысли, публицистике и литературе. Литература народов России в XVIII в. Первые журналы. Общественные идеи в произведениях А.П. Сумарокова, Г.Р. Державина, Д.И. Фонвизина. *Н.И. Новиков, материалы о положении крепостных крестьян в его журналах.* А.Н. Радищев и его «Путешествие из Петербурга в Москву».

Русская культура и культура народов России в XVIII веке. Развитие новой светской культуры после преобразований Петра I. Укрепление взаимосвязей с культурой стран зарубежной Европы. Массонство в России. Распространение в России основных стилей и жанров европейской художественной культуры (барокко, классицизм, рококо и т. п.). *Вклад в развитие русской культуры ученых, художников, мастеров, прибывших из-за рубежа.* Усиление внимания к жизни и культуре русского народа и историческому прошлому России

к концу столетия.

Культура и быт российских сословий. Дворянство: жизнь и быт дворянской усадьбы. Духовенство. Купечество. Крестьянство.

Российская наука в XVIII веке. Академия наук в Петербурге. Изучение страны – главная задача российской науки. Географические экспедиции. Вторая Камчатская экспедиция. Освоение Аляски и Западного побережья Северной Америки. Российско-американская компания. *Исследования в области отечественной истории. Изучение российской словесности и развитие литературного языка. Российская академия. Е.Р. Дашикова.*

М.В. Ломоносов и его выдающаяся роль в становлении российской науки и образования.

Образование в России в XVIII в. *Основные педагогические идеи. Воспитание «новой породы» людей. Основание воспитательных домов в Санкт-Петербурге и Москве, Института «благородных девиц» в Смольном монастыре. Сословные учебные заведения для юношества из дворянства.* Московский университет – первый российский университет.

Русская архитектура XVIII в. Строительство Петербурга, формирование его городского плана. *Регулярный характер застройки Петербурга и других городов. Барокко в архитектуре Москвы и Петербурга.* Переход к классицизму, создание архитектурных ассамблей в стиле классицизма в обеих столицах. В.И. Баженов, М.Ф. Казаков.

Изобразительное искусство в России, его выдающиеся мастера и произведения. Академия художеств в Петербурге. Расцвет жанра парадного портрета в середине XVIII в. *Новые веяния в изобразительном искусстве в конце столетия.*

Народы России в XVIII в.

Управление окраинами империи. Башкирские восстания. Политика по отношению к исламу. Освоение Новороссии, Поволжья и Южного Урала. Немецкие переселенцы. Формирование черты оседлости.

Россия при Павле I

Основные принципы внутренней политики Павла I. Укрепление абсолютизма *через отказ от принципов «просвещенного абсолютизма»* и усиление бюрократического и полицейского характера государства и личной власти императора. Личность Павла I и ее влияние на политику страны. Указы о престолонаследии, и о «трехдневной барщине».

Политика Павла I по отношению к дворянству, взаимоотношение со столичной знатью, меры в области внешней политики и причины дворцового переворота 11 марта 1801 года.

Внутренняя политика. Ограничение дворянских привилегий.

Региональный компонент

Наш регион в XVIII в.

Российская империя в XIX – начале XX вв.

Россия на пути к реформам (1801–1861)

Александровская эпоха: государственный либерализм

Проекты либеральных реформ Александра I. Внешние и внутренние факторы. Негласный комитет и «молодые друзья» императора. Реформы государственного управления. М.М. Сперанский.

Отечественная война 1812 г.

Эпоха 1812 года. Война России с Францией 1805-1807 гг. Тильзитский мир. Война со Швецией 1809 г. и присоединение Финляндии. Война с Турцией и Бухарестский мир 1812 г. Отечественная война 1812 г. – важнейшее событие российской и мировой истории XIX в. Венский конгресс и его решения. Священный союз. Возрастание роли России после победы над Наполеоном и Венского конгресса.

Либеральные и охранительные тенденции во внутренней политике. Польская конституция 1815 г. *Военные поселения. Дворянская оппозиция самодержавию.* Тайные организации: Союз спасения, Союз благоденствия, Северное и Южное общества. Восстание декабристов 14 декабря 1825 г.

Николаевское самодержавие: государственный консерватизм

Реформаторские и консервативные тенденции в политике Николая I. Экономическая политика в условиях политической консервации. Государственная регламентация общественной жизни: *централизация управления, политическая полиция, кодификация*

законов, цензура, попечительство об образовании. Крестьянский вопрос. Реформа государственных крестьян П.Д. Киселева 1837-1841 гг. Официальная идеология: «православие, самодержавие, народность». *Формирование профессиональной бюрократии. Прогрессивное чиновничество: у истоков либерального реформаторства.*

Расширение империи: русско-иранская и русско-турецкая войны. Россия и Западная Европа: особенности взаимного восприятия. «Священный союз». Россия и революции в Европе. Восточный вопрос. Распад Венской системы в Европе. Крымская война. Героическая оборона Севастополя. Парижский мир 1856 г.

Крепостнический социум. Деревня и город

Сословная структура российского общества. Крепостное хозяйство. *Помещик и крестьянин, конфликты и сотрудничество.* Промышленный переворот и его особенности в России. Начало железнодорожного строительства. *Москва и Петербург: спор двух столиц.* Города как административные, торговые и промышленные центры. Городское самоуправление.

Культурное пространство империи в первой половине XIX в.

Национальные корни отечественной культуры и западные влияния. Государственная политика в области культуры. Основные стили в художественной культуре: романтизм, классицизм, реализм. Ампи́р как стиль империи. Культ гражданственности. Золотой век русской литературы. Формирование русской музыкальной школы. Театр, живопись, архитектура. Развитие науки и техники. Географические экспедиции. Открытие Антарктиды. Деятельность Русского географического общества. Школы и университеты. Народная культура. *Культура повседневности: обретение комфорта. Жизнь в городе и в усадьбе.* Российская культура как часть европейской культуры.

Пространство империи: этнокультурный облик страны

Народы России в первой половине XIX в. Многообразие культур и религий Российской империи. Православная церковь и основные конфессии (католичество, протестантство, ислам, иудаизм, буддизм). Взаимодействие народов. Особенности административного управления на окраинах империи. Царство Польское. *Польское восстание 1830–1831 гг.* Присоединение Грузии и Закавказья. Кавказская война. Движение Шамиля.

Формирование гражданского правосознания. Основные течения общественной мысли

Западное просвещение и образованное меньшинство: кризис традиционного мировосприятия. «Золотой век» дворянской культуры. Идея служения как основа дворянской идентичности. *Эволюция дворянской оппозиционности. Формирование генерации просвещенных людей: от свободы для немногих к свободе для всех. Появление научных и литературных обществ, тайных политических организаций. Распространение либеральных идей. Декабристы – дворянские революционеры. Культура и этика декабристов.*

Общественная жизнь в 1830 – 1850-е гг. Роль литературы, печати, университетов в формировании независимого общественного мнения. Общественная мысль: официальная идеология, славянофилы и западники, зарождение социалистической мысли. *Складывание теории русского социализма. А.И. Герцен. Влияние немецкой философии и французского социализма на русскую общественную мысль. Россия и Европа как центральный пункт общественных дебатов.*

Россия в эпоху реформ

Преобразования Александра II: социальная и правовая модернизация

Реформы 1860-1870-х гг. – движение к правовому государству и гражданскому обществу. Крестьянская реформа 1861 г. и ее последствия. Крестьянская община. Земская и городская реформы. Становление общественного самоуправления. Судебная реформа и развитие правового сознания. Военные реформы. *Утверждение начал всеобщности в правовом строе страны.* Конституционный вопрос.

Многовекторность внешней политики империи. Завершение Кавказской войны. Присоединение Средней Азии. Россия и Балканы. Русско-турецкая война 1877-1878 гг. Россия на Дальнем Востоке. Основание Хабаровска.

«Народное самодержавие» Александра III

Идеология самобытного развития России. Государственный национализм. Реформы и

«контрреформы». *Политика консервативной стабилизации. Ограничение общественной самодеятельности. Местное самоуправление и самодержавие. Независимость суда и администрация. Права университетов и власть попечителей. Печать и цензура. Экономическая модернизация через государственное вмешательство в экономику. Форсированное развитие промышленности. Финансовая политика. Консервация аграрных отношений.*

Пространство империи. Основные сферы и направления внешнеполитических интересов. Упрочение статуса великой державы. *Освоение государственной территории.*

Пореформенный социум. Сельское хозяйство и промышленность

Традиции и новации в жизни пореформенной деревни. Общинное землевладение и крестьянское хозяйство. Взаимозависимость помещичьего и крестьянского хозяйств. *Помещичье «оскудение». Социальные типы крестьян и помещиков. Дворяне-предприниматели.*

Индустриализация и урбанизация. Железные дороги и их роль в экономической и социальной модернизации. Миграции сельского населения в города. Рабочий вопрос и его особенности в России. *Государственные, общественные и частнопредпринимательские способы его решения.*

Культурное пространство империи во второй половине XIX в.

Культура и быт народов России во второй половине XIX в. Развитие городской культуры. Технический прогресс и перемены в повседневной жизни. Развитие транспорта, связи. Рост образования и распространение грамотности. Появление массовой печати. *Роль печатного слова в формировании общественного мнения. Народная, элитарная и массовая культура. Российская культура XIX в. как часть мировой культуры. Становление национальной научной школы и ее вклад в мировое научное знание. Достижения российской науки. Создание Российского исторического общества. Общественная значимость художественной культуры. Литература, живопись, музыка, театр. Архитектура и градостроительство.*

Этнокультурный облик империи

Основные регионы Российской империи и их роль в жизни страны. Поляки. Евреи. Армяне. Татары и другие народы Волго-Уралья. Кавказские народы. Народы Средней Азии. Народы Сибири и Дальнего Востока. Народы Российской империи во второй половине XIX в. *Правовое положение различных этносов и конфессий. Процессы национального и религиозного возрождения у народов Российской империи. Национальная политика самодержавия: между учетом своеобразия и стремлением к унификации. Укрепление автономии Финляндии. Польское восстание 1863 г. Еврейский вопрос. Национальные движения народов России. Взаимодействие национальных культур и народов.*

Формирование гражданского общества и основные направления общественных движений

Общественная жизнь в 1860 – 1890-х гг. Рост общественной самодеятельности. Расширение публичной сферы (общественное самоуправление, печать, образование, суд). Феномен интеллигенции. Общественные организации. Благотворительность. *Студенческое движение. Рабочее движение. Женское движение.*

Идейные течения и общественное движение. *Влияние позитивизма, дарвинизма, марксизма и других направлений европейской общественной мысли. Консервативная мысль. Национализм. Либерализм и его особенности в России. Русский социализм. Русский анархизм. Формы политической оппозиции: земское движение, революционное подполье и эмиграция. Народничество и его эволюция. Народнические кружки: идеология и практика. Большое общество пропаганды. «Хождение в народ». «Земля и воля» и ее раскол. «Черный передел» и «Народная воля». Политический терроризм. Распространение марксизма и формирование социал-демократии. Группа «Освобождение труда». «Союз борьбы за освобождение рабочего класса». I съезд РСДРП.*

Кризис империи в начале XX века

На пороге нового века: динамика и противоречия развития Экономический рост. Промышленное развитие. Новая география экономики. Урбанизация и облик городов. Новониколаевск (Новосибирск) – пример нового транспортного и промышленного центра.

Отечественный и иностранный капитал, его роль в индустриализации страны. Россия – мировой экспортер хлеба. Аграрный вопрос.

Демография, социальная стратификация. Разложение сословных структур. Формирование новых социальных страт. Буржуазия. Рабочие: социальная характеристика и борьба за права. Средние городские слои. Типы сельского землевладения и хозяйства. Помещики и крестьяне. *Положение женщины в обществе. Церковь в условиях кризиса имперской идеологии. Распространение светской этики и культуры.*

Имперский центр и регионы. Национальная политика, этнические элиты и национально-культурные движения. Россия в системе международных отношений. Политика на Дальнем Востоке. Русско-японская война 1904-1905 гг. Оборона Порт-Артура. Цусимское сражение.

Первая российская революция 1905-1907 гг. Начало парламентаризма

Николай II и его окружение. Деятельность В.К. Плеве на посту министра внутренних дел. Оппозиционное либеральное движение. *«Союз освобождения». «Банкетная кампания».*

Предпосылки Первой российской революции. Формы социальных протестов. Борьба профессиональных революционеров с государством. *Политический терроризм.*

«Кровавое воскресенье» 9 января 1905 г. Выступления рабочих, крестьян, средних городских слоев, солдат и матросов. «Булыгинская конституция». Всероссийская октябрьская политическая стачка. Манифест 17 октября 1905 г.

Формирование многопартийной системы. Политические партии, массовые движения и их лидеры. *Неонароднические партии и организации (социалисты-революционеры).* Социал-демократия: большевики и меньшевики. Либеральные партии (кадеты, октябристы). *Национальные партии.* Правомонархические партии в борьбе с революцией. Советы и профсоюзы. Декабрьское 1905 г. вооруженное восстание в Москве. Особенности революционных выступлений в 1906-1907 гг.

Избирательный закон 11 декабря 1905 г. Избирательная кампания в I Государственную думу. Основные государственные законы 23 апреля 1906 г. Деятельность I и II Государственной думы: итоги и уроки.

Общество и власть после революции

Уроки революции: политическая стабилизация и социальные преобразования. П.А. Столыпин: программа системных реформ, масштаб и результаты. Незавершенность преобразований и нарастание социальных противоречий. III и IV Государственная дума. Идеино-политический спектр. Общественный и социальный подъем. *Национальные партии и фракции в Государственной Думе.*

Обострение международной обстановки. Блоковая система и участие в ней России. Россия в преддверии мировой катастрофы.

«Серебряный век» российской культуры

Новые явления в художественной литературе и искусстве. Мировоззренческие ценности и стиль жизни. Литература начала XX века. Живопись. «Мир искусства». Архитектура. Скульптура. Драматический театр: традиции и новаторство. Музыка. «Русские сезоны» в Париже. Зарождение российского кинематографа.

Развитие народного просвещения: попытка преодоления разрыва между образованным обществом и народом.

Открытия российских ученых. Достижения гуманитарных наук. Формирование русской философской школы. Вклад России начала XX в. в мировую культуру.

Региональный компонент

Наш регион в XIX в.

Всеобщая история

История Древнего мира

Что изучает история. Историческая хронология (счет лет «до н. э.» и «н. э.»). Историческая карта. Источники исторических знаний. Вспомогательные исторические науки.

Первобытность. Расселение древнейшего человека. Человек разумный. Условия жизни и занятия первобытных людей. Представления об окружающем мире, верования первобытных людей. Древнейшие земледельцы и скотоводы: трудовая деятельность, изобретения. От

родовой общины к соседской. Появление ремесел и торговли. Возникновение древнейших цивилизаций.

Древний мир: понятие и хронология. Карта Древнего мира.

Древний Восток

Древние цивилизации Месопотамии. Условия жизни и занятия населения. Города-государства. Мифы и сказания. Письменность. Древний Вавилон. Законы Хаммурапи. Нововавилонское царство: завоевания, легендарные памятники города Вавилона.

Древний Египет. Условия жизни и занятия населения. Управление государством (фараон, чиновники). Религиозные верования египтян. Жрецы. *Фараон-реформатор Эхнатон*. Военные походы. Рабы. Познания древних египтян. Письменность. Храмы и пирамиды.

Восточное Средиземноморье в древности. Финикия: природные условия, занятия жителей. Развитие ремесел и торговли. Финикийский алфавит. Палестина: расселение евреев, Израильское царство. Занятия населения. Религиозные верования. Ветхозаветные сказания.

Ассирия: завоевания ассирийцев, культурные сокровища Ниневии, гибель империи. Персидская держава: военные походы, управление империей.

Древняя Индия. Природные условия, занятия населения. Древние города-государства. Общественное устройство, варны. Религиозные верования, легенды и сказания. Возникновение буддизма. Культурное наследие Древней Индии.

Древний Китай. Условия жизни и хозяйственная деятельность населения. Создание объединенного государства. Империи Цинь и Хань. Жизнь в империи: правители и подданные, положение различных групп населения. Развитие ремесел и торговли. Великий шелковый путь. Религиозно-философские учения (конфуцианство). Научные знания и изобретения. Храмы. Великая Китайская стена.

Античный мир: понятие. Карта античного мира.

Древняя Греция

Население Древней Греции: условия жизни и занятия. Древнейшие государства на Крите. *Государства ахейской Греции (Микены, Тиринф и др.)*. Троянская война. «Илиада» и «Одиссея». Верования древних греков. Сказания о богах и героях.

Греческие города-государства: политический строй, аристократия и демос. Развитие земледелия и ремесла. Великая греческая колонизация. Афины: утверждение демократии. Законы Солона, *реформы Клисфена*. Спарта: основные группы населения, политическое устройство. Спартанское воспитание. Организация военного дела.

Классическая Греция. Греко-персидские войны: причины, участники, крупнейшие сражения, герои. Причины победы греков. Афинская демократия при Перикле. Хозяйственная жизнь в древнегреческом обществе. Рабство. Пелопоннесская война. Возвышение Македонии.

Культура Древней Греции. Развитие наук. Греческая философия. Школа и образование. Литература. Архитектура и скульптура. Быт и досуг древних греков. Театр. Спортивные состязания; Олимпийские игры.

Период эллинизма. Македонские завоевания. Держава Александра Македонского и ее распад. Эллинистические государства Востока. Культура эллинистического мира.

Древний Рим

Население Древней Италии: условия жизни и занятия. Этруски. Легенды об основании Рима. Рим эпохи царей. Римская республика. Патриции и плебеи. Управление и законы. Верования древних римлян.

Завоевание Римом Италии. Войны с Карфагеном; Ганнибал. Римская армия. Установление господства Рима в Средиземноморье. *Реформы Гракхов. Рабство в Древнем Риме*.

От республики к империи. Гражданские войны в Риме. Гай Юлий Цезарь. Установление императорской власти; Октавиан Август. Римская империя: территория, управление. Возникновение и распространение христианства. Разделение Римской империи на Западную и Восточную части. Рим и варвары. Падение Западной Римской империи.

Культура Древнего Рима. Римская литература, золотой век поэзии. Ораторское искусство; Цицерон. Развитие наук. Архитектура и скульптура. Пантеон. Быт и досуг римлян.

Историческое и культурное наследие древних цивилизаций.

История средних веков

Средние века: понятие и хронологические рамки.

Раннее Средневековье

Начало Средневековья. Великое переселение народов. Образование варварских королевств.

Народы Европы в раннее Средневековье. Франки: расселение, занятия, общественное устройство. *Законы франков; «Салическая правда»*. Держава Каролингов: этапы формирования, короли и подданные. Карл Великий. Распад Каролингской империи. Образование государств во Франции, Германии, Италии. Священная Римская империя. Британия и Ирландия в раннее Средневековье. Норманны: общественный строй, завоевания. Ранние славянские государства. Складывание феодальных отношений в странах Европы. Христианизация Европы. Светские правители и папы. Культура раннего Средневековья.

Византийская империя в IV—XI вв.: территория, хозяйство, управление. Византийские императоры; Юстиниан. Кодификация законов. Власть императора и церковь. Внешняя политика Византии: отношения с соседями, вторжения славян и арабов. Культура Византии.

Арабы в VI—XI вв.: расселение, занятия. Возникновение и распространение ислама. Завоевания арабов. Арабский халифат, его расцвет и распад. Арабская культура.

Зрелое Средневековье

Средневековое европейское общество. Аграрное производство. Феодальное землевладение. Феодальная иерархия. Знать и рыцарство: социальный статус, образ жизни.

Крестьянство: феодальная зависимость, повинности, условия жизни. Крестьянская община.

Города — центры ремесла, торговли, культуры. Городские сословия. Цехи и гильдии. Городское управление. Борьба городов и сеньоров. Средневековые города-республики. Облик средневековых городов. Быт горожан.

Церковь и духовенство. Разделение христианства на католицизм и православие. Отношения светской власти и церкви. Крестовые походы: цели, участники, результаты. Духовно-рыцарские ордены. *Ереси: причины возникновения и распространения. Преследование еретиков*.

Государства Европы в XII—XV вв. Усиление королевской власти в странах Западной Европы. Сословно-представительная монархия. Образование централизованных государств в Англии, Франции. Столетняя война; Ж. д'Арк. Германские государства в XII—XV вв. Реконкиста и образование централизованных государств на Пиренейском полуострове. Итальянские республики в XII—XV вв. Экономическое и социальное развитие европейских стран. Обострение социальных противоречий в XIV в. (*Жакерия, восстание Уота Тайлера*). Гуситское движение в Чехии.

Византийская империя и славянские государства в XII—XV вв. Экспансия турок-османов и падение Византии.

Культура средневековой Европы. Представления средневекового человека о мире. Место религии в жизни человека и общества. Образование: школы и университеты. Сословный характер культуры. Средневековый эпос. Рыцарская литература. Городской и крестьянский фольклор. Романский и готический стили в художественной культуре. Развитие знаний о природе и человеке. Гуманизм. Раннее Возрождение: художники и их творения.

Страны Востока в Средние века. Османская империя: завоевания турок-османов, управление империей, *положение покоренных народов*. Монгольская держава: общественный строй монгольских племен, завоевания Чингисхана и его потомков, управление подчиненными территориями. Китай: империи, правители и подданные, борьба против завоевателей. Япония в Средние века. Индия: раздробленность индийских княжеств, вторжение мусульман, *Делийский султанат*. Культура народов Востока. Литература. Архитектура. Традиционные искусства и ремесла.

Государства доколумбовой Америки. Общественный строй. Религиозные верования населения. Культура.

Историческое и культурное наследие Средневековья.

История Нового времени

Новое время: понятие и хронологические рамки.

Европа в конце XV— начале XVII в.

Великие географические открытия: предпосылки, участники, результаты. Политические, экономические и культурные последствия географических открытий. Старый и Новый Свет. Экономическое и социальное развитие европейских стран в XVI — начале XVII в. Возникновение мануфактур. Развитие товарного производства. Расширение внутреннего и мирового рынка.

Абсолютные монархии. Англия, Франция, монархия Габсбургов в XVI — начале XVII в.: внутреннее развитие и внешняя политика. Образование национальных государств в Европе.

Начало Реформации; М. Лютер. Развитие Реформации и Крестьянская война в Германии. Распространение протестантизма в Европе. Борьба католической церкви против реформационного движения. Религиозные войны.

Нидерландская революция: цели, участники, формы борьбы. Итоги и значение революции.

Международные отношения в раннее Новое время. Военные конфликты между европейскими державами. Османская экспансия. Тридцатилетняя война; Вестфальский мир.

Страны Европы и Северной Америки в середине XVII—XVIII в.

Английская революция XVII в.: причины, участники, этапы. О. Кромвель. Итоги и значение революции. Экономическое и социальное развитие Европы в XVII—XVIII вв.: начало промышленного переворота, развитие мануфактурного производства, положение сословий. Абсолютизм: «старый порядок» и новые веяния. Век Просвещения: развитие естественных наук, французские просветители XVIII в. Война североамериканских колоний за независимость. Образование Соединенных Штатов Америки; «отцы-основатели».

Французская революция XVIII в.: причины, участники. Начало и основные этапы революции. Политические течения и деятели революции. *Программные и государственные документы. Революционные войны.* Итоги и значение революции.

Европейская культура XVI—XVIII вв. Развитие науки: переворот в естествознании, возникновение новой картины мира; выдающиеся ученые и изобретатели. Высокое Возрождение: художники и их произведения. Мир человека в литературе раннего Нового времени. Стили художественной культуры XVII—XVIII вв. (барокко, классицизм). Становление театра. Международные отношения середины XVII—XVIII в. Европейские конфликты и дипломатия. Семилетняя война. Разделы Речи Посполитой. Колониальные захваты европейских держав.

Страны Востока в XVI—XVIII вв.

Османская империя: от могущества к упадку. Индия: держава Великих Моголов, начало проникновения англичан, британские завоевания. Империя Цин в Китае. *Образование централизованного государства и установление сегуната Токугава в Японии.*

Страны Европы и Северной Америки в первой половине XIX в.

Империя Наполеона во Франции: внутренняя и внешняя политика. Наполеоновские войны. Падение империи. Венский конгресс; Ш. М. Талейран. Священный союз.

Развитие индустриального общества. Промышленный переворот, его особенности в странах Европы и США. Изменения в социальной структуре общества. Распространение социалистических идей; социалисты-утописты. Выступления рабочих. Политическое развитие европейских стран в 1815—1849 гг.: социальные и национальные движения, реформы и революции. Оформление консервативных, либеральных, радикальных политических течений и партий; возникновение марксизма.

Страны Европы и Северной Америки во второй половине XIX в.

Великобритания в Викторианскую эпоху: «мастерская мира», рабочее движение, внутренняя и внешняя политика, расширение колониальной империи. Франция — от Второй империи к Третьей республике: *внутренняя и внешняя политика, франко-германская война, колониальные войны.* Образование единого государства в Италии; *К. Кавур, Дж. Гарibaldi.* Объединение германских государств, провозглашение Германской империи; О. Бисмарк. *Габсбургская монархия: австро-венгерский дуализм.*

Соединенные Штаты Америки во второй половине XIX в.: экономика, социальные отношения, политическая жизнь. Север и Юг. Гражданская война (1861—1865). А. Линкольн.

Экономическое и социально-политическое развитие стран Европы и США в конце

XIX в.

Завершение промышленного переворота. Индустриализация. Монополистический капитализм. Технический прогресс в промышленности и сельском хозяйстве. Развитие транспорта и средств связи. Миграция из Старого в Новый Свет. Положение основных социальных групп. *Расширение спектра общественных движений*. Рабочее движение и профсоюзы. Образование социалистических партий; идеологи и руководители социалистического движения.

Страны Азии в XIX в.

Османская империя: традиционные устои и попытки проведения реформ. Индия: распад державы Великих Моголов, установление британского колониального господства, освободительные восстания. Китай: империя Цин, «закрытие» страны, «опиумные войны», движение тайпинов. *Япония: внутренняя и внешняя политика сегуната Токугава, преобразования эпохи Мэйдзи.*

Война за независимость в Латинской Америке

Колониальное общество. Освободительная борьба: задачи, участники, формы выступлений. *П. Д. Туссен-Лувертюр, С. Боливар*. Провозглашение независимых государств.

Народы Африки в Новое время

Колониальные империи. Колониальные порядки и традиционные общественные отношения. Выступления против колонизаторов.

Развитие культуры в XIX в.

Научные открытия и технические изобретения. Распространение образования. Секуляризация и демократизация культуры. Изменения в условиях жизни людей. Стили художественной культуры: классицизм, романтизм, реализм, импрессионизм. Театр. Рождение кинематографа. Деятели культуры: жизнь и творчество.

Международные отношения в XIX в.

Внешнеполитические интересы великих держав и политика союзов в Европе. Восточный вопрос. Колониальные захваты и колониальные империи. Старые и новые лидеры индустриального мира. Активизация борьбы за передел мира. Формирование военно-политических блоков великих держав.

Историческое и культурное наследие Нового времени.

Новейшая история.

Мир к началу XX в. Новейшая история: понятие, периодизация.

Мир в 1900—1914 гг.

Страны Европы и США в 1900—1914 гг.: технический прогресс, экономическое развитие. Урбанизация, миграция. Положение основных групп населения. Социальные движения. *Социальные и политические реформы; Д. Ллойд Джордж.*

Страны Азии и Латинской Америки в 1900—1917 гг.: традиционные общественные отношения и проблемы модернизации. Подъем освободительных движений в колониальных и зависимых странах. Революции первых десятилетий XX в. в странах Азии (Турция, Иран, Китай). Мексиканская революция 1910—1917 гг. *Руководители освободительной борьбы (Сунь Ятсен, Э. Сапата, Ф. Вилья).*

Синхронизация курсов всеобщей истории и истории России

	Всеобщая история	История России
5 класс	ИСТОРИЯ ДРЕВНЕГО МИРА Первобытность. Древний Восток Античный мир. Древняя Греция. Древний Рим.	Народы и государства на территории нашей страны в древности
6 класс	ИСТОРИЯ СРЕДНИХ ВЕКОВ. VI-XV вв.	ОТ ДРЕВНЕЙ РУСИ К РОССИЙСКОМУ ГОСУДАРСТВУ. VIII –XV вв.

	<p>Раннее Средневековье Зрелое Средневековье Страны Востока в Средние века Государства доколумбовой Америки.</p>	<p>Восточная Европа в середине I тыс. н.э. Образование государства Русь Русь в конце X – начале XII в. Культурное пространство Русь в середине XII – начале XIII в. Русские земли в середине XIII - XIV в. Народы и государства степной зоны Восточной Европы и Сибири в XIII-XV вв. Культурное пространство Формирование единого Русского государства в XV веке Культурное пространство Региональный компонент</p>
7 класс	<p>ИСТОРИЯ НОВОГО ВРЕМЕНИ. XVI-XVII вв. От абсолютизма к парламентаризму. Первые буржуазные революции Европа в конце XV— начале XVII в. Европа в конце XV— начале XVII в. Страны Европы и Северной Америки в середине XVII— XVIII в. Страны Востока в XVI— XVIII вв.</p>	<p>РОССИЯ В XVI – XVII ВЕКАХ: ОТ ВЕЛИКОГО КНЯЖЕСТВА К ЦАРСТВУ Россия в XVI веке Смута в России Россия в XVII веке Культурное пространство Региональный компонент</p>
8 класс	<p>ИСТОРИЯ НОВОГО ВРЕМЕНИ. XVIII в. Эпоха Просвещения. Эпоха промышленного переворота Великая французская революция</p>	<p>РОССИЯ В КОНЦЕ XVII - XVIII ВЕКАХ: ОТ ЦАРСТВА К ИМПЕРИИ Россия в эпоху преобразований Петра I После Петра Великого: эпоха «дворцовых переворотов» Россия в 1760-х – 1790- гг. Правление Екатерины II и Павла I Культурное пространство Российской империи в XVIII в. Народы России в XVIII в. Россия при Павле I Региональный компонент</p>
9 класс	<p>ИСТОРИЯ НОВОГО ВРЕМЕНИ. XIX в. Мир к началу XX в. Новейшая история. Становление и расцвет индустриального общества. До начала Первой мировой войны Страны Европы и Северной Америки в первой половине XIX в.</p>	<p>IV. РОССИЙСКАЯ ИМПЕРИЯ В XIX – НАЧАЛЕ XX ВВ. <u>Россия на пути к реформам (1801–1861)</u> Александровская эпоха: государственный либерализм Отечественная война 1812 г. Николаевское самодержавие: государственный консерватизм Крепостнический социум. Деревня и город Культурное пространство империи в первой половине XIX в.</p>

	<p>Страны Европы и Северной Америки во второй половине XIX в.</p> <p>Экономическое и социально-политическое развитие стран Европы и США в конце XIX в.</p> <p>Страны Азии в XIX в.</p> <p>Война за независимость в Латинской Америке</p> <p>Народы Африки в Новое время</p> <p>Развитие культуры в XIX в.</p> <p>Международные отношения в XIX в.</p> <p>Мир в 1900—1914 гг.</p>	<p>Пространство империи: этнокультурный облик страны</p> <p>Формирование гражданского правосознания. Основные течения общественной мысли</p> <p><u>Россия в эпоху реформ</u></p> <p>Преобразования Александра II: социальная и правовая модернизация</p> <p>«Народное самодержавие» Александра III</p> <p>Пореформенный социум. Сельское хозяйство и промышленность</p> <p>Культурное пространство империи во второй половине XIX в.</p> <p>Этнокультурный облик империи</p> <p>Формирование гражданского общества и основные направления общественных движений</p> <p><u>Кризис империи в начале XX века</u></p> <p>Первая российская революция 1905-1907 гг.</p> <p>Начало парламентаризма</p> <p>Общество и власть после революции</p> <p>«Серебряный век» российской культуры</p> <p>Региональный компонент</p>
--	--	---

Обществознание

Обществознание является одним из основных гуманитарных предметов в системе общего образования, поскольку должно обеспечить формирование мировоззренческой, ценностно-смысловой сферы обучающихся, личностных основ российской гражданской идентичности, социальной ответственности, правового самосознания, поликультурности, толерантности, приверженности ценностям, закрепленным в Конституции РФ, гражданской активной позиции в общественной жизни при решении задач в области социальных отношений.

Основой учебного предмета «Обществознание» на уровне основного общего образования являются научные знания об обществе и его основных сферах, о человеке в обществе. Учебный предмет «Обществознание» в основной школе многогранно освещает проблемы человека и общества через призму основ наук: экономика, социология, политология, социальная психология, правоведение, философия, акцентируя внимание на современные реалии жизни, что способствует формированию у обучающихся целостной картины мира и жизни человека в нем.

Освоение учебного предмета «Обществознание» направлено на развитие личности обучающихся, воспитание, усвоение основ научных знаний, развитие способности обучающихся анализировать социально значимую информацию, делать необходимые выводы и давать обоснованные оценки социальным событиям и процессам, выработку умений, обеспечивающих адаптацию к условиям динамично развивающегося современного общества.

Учебный предмет «Обществознание» на уровне основного общего образования опирается на межпредметные связи, в основе которых лежит обращение к таким учебным предметам, как «История», «Литература», «Мировая художественная культура», «География», «Биология», что создает возможность одновременного прохождения тем по указанным учебным предметам.

Человек. Деятельность человека

Биологическое и социальное в человеке. *Черты сходства и различий человека и*

животного. Индивид, индивидуальность, личность. Основные возрастные периоды жизни человека. Отношения между поколениями. Особенности подросткового возраста. Способности и потребности человека. Особые потребности людей с ограниченными возможностями. Понятие деятельности. Многообразие видов деятельности. Игра, труд, учение. Познание человеком мира и самого себя. Общение. Роль деятельности в жизни человека и общества. Человек в малой группе. Межличностные отношения. *Личные и деловые отношения.* Лидерство. Межличностные конфликты и способы их разрешения.

Общество

Общество как форма жизнедеятельности людей. Взаимосвязь общества и природы. Развитие общества. *Общественный прогресс.* Основные сферы жизни общества и их взаимодействие. Типы обществ. Усиление взаимосвязей стран и народов. Глобальные проблемы современности. Опасность международного терроризма. Экологический кризис и пути его разрешения. Современные средства связи и коммуникации, их влияние на нашу жизнь. Современное российское общество, особенности его развития.

Социальные нормы

Социальные нормы как регуляторы поведения человека в обществе. *Общественные нравы, традиции и обычаи.* Как усваиваются социальные нормы. Общественные ценности. Гражданственность и патриотизм. Уважение социального многообразия. Мораль, ее основные принципы. Нравственность. Моральные нормы и нравственный выбор. Роль морали в жизни человека и общества. Золотое правило нравственности. Гуманизм. Добро и зло. Долг. Совесть. Моральная ответственность. Право, его роль в жизни человека, общества и государства. Основные признаки права. Право и мораль: общее и различия. Социализация личности. *Особенности социализации в подростковом возрасте.* Отклоняющееся поведение. Опасность наркомании и алкоголизма для человека и общества. Социальный контроль. Социальная значимость здорового образа жизни.

Сфера духовной культуры

Культура, ее многообразие и основные формы. Наука в жизни современного общества. *Научно-технический прогресс в современном обществе.* Развитие науки в России. Образование, его значимость в условиях информационного общества. Система образования в Российской Федерации. Уровни общего образования. *Государственная итоговая аттестация.* Самообразование. Религия как форма культуры. *Мировые религии.* Роль религии в жизни общества. Свобода совести. Искусство как элемент духовной культуры общества. *Влияние искусства на развитие личности.*

Социальная сфера жизни общества

Социальная структура общества. Социальные общности и группы. Социальный статус личности. Социальные роли. Основные социальные роли в подростковом возрасте. Социальная мобильность. Семья и семейные отношения. Функции семьи. Семейные ценности и традиции. Основные роли членов семьи. *Досуг семьи.* Социальные конфликты и пути их разрешения. Этнос и нация. *Национальное самосознание.* Отношения между нациями. Россия – многонациональное государство. Социальная политика Российского государства.

Политическая сфера жизни общества

Политика и власть. Роль политики в жизни общества. Государство, его существенные признаки. Функции государства. Внутренняя и внешняя политика государства. Формы правления. Формы государственно-территориального устройства. Политический режим. Демократия, ее основные признаки и ценности. Выборы и референдумы. Разделение властей. Участие граждан в политической жизни. Опасность политического экстремизма. Политические партии и движения, их роль в общественной жизни. Гражданское общество. *Правовое государство.* Местное самоуправление. *Межгосударственные отношения.* *Межгосударственные конфликты и способы их разрешения.*

Гражданин и государство

Наше государство – Российская Федерация. Конституция Российской Федерации – основной закон государства. Конституционные основы государственного строя Российской Федерации. Государственные символы России. Россия – федеративное государство.

Субъекты федерации. Органы государственной власти и управления в Российской Федерации. Президент Российской Федерации, его основные функции. Федеральное Собрание Российской Федерации. Правительство Российской Федерации. Судебная система Российской Федерации. Правоохранительные органы. Гражданство Российской Федерации. Конституционные права и свободы человека и гражданина в Российской Федерации. Конституционные обязанности гражданина Российской Федерации. Взаимоотношения органов государственной власти и граждан. Способы взаимодействия с властью посредством электронного правительства. Механизмы реализации и защиты прав и свобод человека и гражданина в РФ. *Основные международные документы о правах человека и правах ребенка.*

Основы российского законодательства

Система российского законодательства. Источники права. Нормативный правовой акт. Правоотношения. Правоспособность и дееспособность. Признаки и виды правонарушений. Понятие, виды и функции юридической ответственности. Презумпция невиновности. Гражданские правоотношения. Основные виды гражданско-правовых договоров. Право собственности. Права потребителей, защита прав потребителей. Способы защиты гражданских прав. Право на труд и трудовые правоотношения. Трудовой договор и его значение в регулировании трудовой деятельности человека. Семья под защитой государства. Права и обязанности детей и родителей. Защита интересов и прав детей, оставшихся без попечения родителей. Особенности административно-правовых отношений. Административные правонарушения. Виды административного наказания. Уголовное право, основные понятия и принципы. Понятие и виды преступлений. Необходимая оборона. Цели наказания. Виды наказаний. Особенности правового статуса несовершеннолетнего. Права ребенка и их защита. Дееспособность малолетних. Дееспособность несовершеннолетних в возрасте от 14 до 18 лет. Особенности регулирования труда работников в возрасте до 18 лет. Правовое регулирование в сфере образования. Особенности уголовной ответственности и наказания несовершеннолетних. *Международное гуманитарное право. Международно-правовая защита жертв вооруженных конфликтов.*

Экономика

Понятие экономики. Роль экономики в жизни общества. Товары и услуги. Ресурсы и потребности, ограниченность ресурсов. Производство - основа экономики. Распределение. Обмен. Потребление. Факторы производства. Производительность труда. Разделение труда и специализация. Собственность. Торговля и ее формы. Реклама. Деньги и их функции. Инфляция, ее последствия. Типы экономических систем. Рынок и рыночный механизм. Предпринимательская деятельность. Издержки, выручка, прибыль. *Виды рынков. Рынок капиталов.* Рынок труда. Каким должен быть современный работник. Выбор профессии. Заработная плата и стимулирование труда. Роль государства в экономике. Экономические цели и функции государства. Государственный бюджет. Налоги: система налогов, *функции, налоговые системы разных эпох.*

Банковские услуги, предоставляемые гражданам: депозит, кредит, платежная карта, электронные деньги, денежный перевод, обмен валюты. Формы дистанционного банковского обслуживания: банкомат, мобильный банкинг, онлайн-банкинг. *Страховые услуги: страхование жизни, здоровья, имущества, ответственности. Инвестиции в реальные и финансовые активы.* Пенсионное обеспечение. Налогообложение граждан. Защита от финансовых махинаций. Экономические функции домохозяйства. Потребление домашних хозяйств. Семейный бюджет. Источники доходов и расходов семьи. Активы и пассивы. Личный финансовый план. Сбережения. Инфляция.

1. Тематическое планирование

6 класс

№ п/п	Тема урока	Кол-во часов
Введение (1 ч)		
1/1	Вводный урок	1
Глава I Человек в социальном измерении (13 ч)		
2/1	Человек – личность	1

3/2	Индивидуальность человека	1
4/3	Человек познает мир	1
5/4	Способности человека	1
6/5	Человек и его деятельность	1
7/6	Связь между деятельностью и формированием личности	1
8/7	Потребности человека	1
9/8	Люди с ограниченными возможностями и особыми потребностями.	1
10/9	На пути к жизненному успеху	1
11/10	Важность взаимопонимания и взаимопомощи	1
12/11	Практикум по теме «Человек в социальном измерении»	1
13/12	Учимся правильно организовывать свою деятельность и размышлять	1
14/13	Повторительно-обобщающий урок по 1 главе	1
Глава II Человек среди людей (11 ч)		
15/1	Межличностные отношения	1
16/2	Сотрудничество и соперничество	1
17/3	Человек в группе	1
18/4	Группы формальные и неформальные	1
19/5	Общение	1
20/6	Особенности общения со сверстниками, старшими и младшими.	1
21/7	Конфликты в межличностных отношениях	1
22/8	Как победить обиду и установить контакт	1
23/9	Практикум по теме «Человек среди людей»	1
24/10	Как получить удовольствие от общения и как победить обиду	1
25/11	Повторительно-обобщающий урок по главе 2	1
Раздел III Нравственные основы жизни (9 ч)		
26/1	Человек славен добрыми делами	1
27/2	Золотое правило морали	1
28/3	Будь смелым	1
29/4	Противодействие злу	1
30/5	Человек и человечность	1
31/6	Внимание к тем, кто нуждается в поддержке.	1
32/7	Практикум по теме «Нравственные основы жизни»	1
33/8	Спешите делать добро	1
34/9	Повторительно-обобщающий урок по главе 3	1

7 класс

№ п/п	Тема урока	Кол-во часов
Введение (1 ч)		
1/1	Вводное занятие. Как работать с учебником? Входной контроль	1
Глава 1. Регулирование поведения людей в обществе (15 ч)		
2/1	Что значит жить по правилам?	1
3/2	Права и обязанности граждан	1
4/3	Механизм защиты и реализации прав и свобод человека и гражданина	1
5/4	Права и обязанности граждан. Конституционные обязанности гражданина.	1
6/5	Почему важно соблюдать законы.	1
7/6	Закон и справедливость	1
8/7	Защита Отечества	1
9/8	«Пионеры и комсомольцы – герои Великой Отечественной войны»	1
10/9	Что такое дисциплина	1
11/10	Внешняя и внутренняя дисциплина	1

12/11	Виновен – отвечай! Понятие правоотношений. Признаки и виды правонарушений	1
13/12	Виновен – отвечай! Понятие и виды юридической ответственности	1
14/13	Кто стоит на страже закона Правоохранительные органы	1
15/14	Кто стоит на страже закона. Судебная система. Милиция. Адвокатура. Нотариат	1
16/15	Контрольно-обобщающий урок по 1 разделу	1
Глава 2. Человек в экономических отношениях (14 ч)		
17/1	Экономика и её роль в жизни общества.	1
18/2	Экономика и её основные участники	1
19/3	Мастерство работника	1
20/4	Золотые руки работника Заработная плата и стимулирование труда.	1
21/5	Производство: затраты, выручка, прибыль. Производство, производительность труда.	1
22/6	Факторы, влияющие на производительность труда.	1
23/7	Виды бизнеса.	1
24/8	Формы бизнеса	1
25/9	Обмен, торговля, реклама.	1
26/10	Формы торговли и реклама.	1
27/11	Деньги, их функции. Деньги. Инфляция.	1
28/12	Экономика семьи. Ресурсы семьи.	1
29/13	Экономика семьи. Что такое семейный бюджет.	1
30/14	Обобщающий урок по теме «Человек и экономика».	1
Глава 3. Человек и природа (4 ч)		
31/1	Воздействие человека на природу	1
32/2	Охранять природу - значит охранять жизнь.	1
33/3	Закон на страже природы.	1
34/4	Обобщающий урок по разделу «Человек и природа».	1

8 класс

№ п/п	Тема урока	Кол-во часов
Введение (1 ч)		
1/1	Введение. Входной контроль.	1
Глава I. Личность и общество (6 ч)		
2/1	Что делает человека человеком?	1
3/2	Человек, общество, природа	1
4/3	Общество как форма жизнедеятельности людей	1
5/4	Развитие общества	1
6/5	Как стать личностью	1
7/6	Повторительно-обобщающий урок на тему: «Человек и личность»	1
Глава 2. Сфера духовной культуры (8 ч)		
8/1	Сфера духовной культуры	1
9/2	Мораль	1
10/3	Долг и совесть	1
11/4	Моральный выбор – это ответственность?	1
12/5	Образование	1
13/6	Наука в современном обществе	1
14/7	Религия как одна из форм культуры	1
15/8	Повторительно-обобщающий урок на тему: «Сфера духовной жизни»	1
Глава 3. Социальная сфера (5 ч)		

16/1	Социальная структура общества	1
17/2	Социальные статусы и роли	1
18/3	Нации и межнациональные отношения	1
19/4	Отклоняющиеся поведение	1
20/5	Повторительно-обобщающий урок по теме «Социальная сфера»	1
Глава 4. Экономика (13 ч)		
21/1	Экономика и ее роль в жизни общества	1
22/2	Главные вопросы экономики	1
23/3	Собственность	1
24/4	Рыночная экономика	1
25/5	Производство — основа экономики	1
26/6	Предпринимательская деятельность	1
27/7	Роль государства в экономике	1
28/8	Распределение доходов	1
29/9	Потребление	1
30/10	Инфляция и семейная экономика	1
31/11	Безработица, ее причины и последствия	1
32/12	Мировое хозяйство и международная торговля	1
33/13	Практикум «Экономика»	1
Итоговое повторение (1 ч)		
34/1	Итоговое повторение	1

9 класс

№ п/п	Тема урока	Кол-во часов
Введение. (1 ч)		
1/1	Введение.	1
Раздел 1. Политическая жизнь общества (11 ч)		
2/1	Политика и власть	1
3/2	Государство	1
4/3	Политические режимы	1
5/4	Правовое государство	1
6/5	Гражданское общество и государство	1
7/6	Участие граждан в политической жизни	1
8/7	Политические партии и движения	1
9/8	Урок – практикум по теме «Учимся участвовать в жизни гражданского общества»	1
10/9	Защита групповых проектов по теме «Политическая жизнь общества»	1
11/10	Урок рефлексии по теме «Политическая жизнь общества»	1
12/11	Урок контроля по теме «Политическая жизнь общества»	1
Раздел 2. Основы российского законодательства (22 ч)		
13/1	Роль права в жизни общества и государства	1
14/2	Правоотношения и субъекты права	1
15/3	Правонарушения и юридическая ответственность	1
16/4	Правоохранительные органы	1
17/5	Конституция РФ	1
18/6	Основы конституционного строя	1
19/7	Права и свободы человека и гражданина	1
20/8	Практикум по теме «Права и свободы человека и гражданина»	1

21/9	Гражданские правоотношения	1
22/10	Право на труд. Трудовые правоотношения	1
23/11	Урок-практикум «Учимся устраиваться на работу»	1
24/12	Семейные правоотношения	1
25/13	Административные правоотношения	1
26/14	Уголовно-правовые отношения	1
27/15	Социальные права	1
28/16	Урок-практикум «Учимся читать юридический документ и применять его положения»	1
29/17	Международно-правовая защита жертв международных конфликтов	1
30/18	Правовое регулирование отношений в сфере образования	1
31/19	Практикум по теме «Право»	1
32/20	Защита проектов по теме «Право»	1
33/21	Урок-рефлексия «Политико-правовые отношения в современном обществе»	1
34/22	Урок контроля «Политико-правовые отношения в современном обществе»	1

География

Географическое образование в основной школе должно обеспечить формирование картографической грамотности, навыков применения географических знаний в жизни для объяснения, оценки и прогнозирования разнообразных природных, социально-экономических и экологических процессов и явлений, адаптации к условиям окружающей среды и обеспечения безопасности жизнедеятельности. Это позволяет реализовать заложенную в образовательных стандартах метапредметную направленность в обучении географии. Обучающиеся овладеют научными методами решения различных теоретических и практических задач, умениями формулировать гипотезы, конструировать, проводить наблюдения, оценивать и анализировать полученные результаты, сопоставлять их с объективными реалиями жизни.

География синтезирует элементы общественно-научного и естественно - научного знания, поэтому содержание учебного предмета «География» насыщено экологическими, этнографическими, социальными, экономическими аспектами, необходимыми для развития представлений о взаимосвязи естественных и общественных дисциплин, природы и общества в целом. Содержание основного общего образования по географии отражает комплексный подход к изучению географической среды в целом и ее пространственной дифференциации в условиях разных территорий и акваторий Земли. Содержание учебного предмета «География» включает темы, посвященные актуальной геополитической ситуации страны, в том числе воссоединение России и Крыма.

Учебный предмет «География» способствует формированию у обучающихся умения безопасно использовать учебное оборудование, проводить исследования, анализировать полученные результаты, представлять и научно аргументировать полученные выводы.

Изучение предмета «География» в части формирования у обучающихся научного мировоззрения, освоения общенаучных методов (наблюдение, измерение, моделирование), освоения практического применения научных знаний основано на межпредметных связях с предметами: «Физика», «Химия», «Биология», «Математика», «Экология», «Основы безопасности жизнедеятельности», «История», «Русский язык», «Литература» и др.

Развитие географических знаний о Земле.

Введение. Что изучает география.

Представления о мире в древности (*Древний Китай, Древний Египет, Древняя Греция, Древний Рим*). Появление первых географических карт.

География в эпоху Средневековья: *путешествия и открытия викингов, древних арабов,*

русских землепроходцев. Путешествия Марко Поло и Афанасия Никитина.

Эпоха Великих географических открытий (*открытие Нового света, морского пути в Индию, кругосветные путешествия*). Значение Великих географических открытий.

Географические открытия XVII–XIX вв. (*исследования и открытия на территории Евразии (в том числе на территории России), Австралии и Океании, Антарктиды*). Первое русское кругосветное путешествие (*И.Ф. Крузенштерн и Ю.Ф. Лисянский*).

Географические исследования в XX веке (*открытие Южного и Северного полюсов, океанов, покорение высочайших вершин и глубочайших впадин, исследования верхних слоев атмосферы, открытия и разработки в области Российского Севера*). Значение освоения космоса для географической науки.

Географические знания в современном мире. Современные географические методы исследования Земли.

Земля во Вселенной. Движения Земли и их следствия.

Земля – часть Солнечной системы. Земля и Луна. *Влияние космоса на нашу планету и жизнь людей*. Форма и размеры Земли. Наклон земной оси к плоскости орбиты. Виды движения Земли и их географические следствия. Движение Земли вокруг Солнца. Смена времен года. Тропики и полярные круги. Пояса освещенности. *Календарь – как система измерения больших промежутков времени, основанная на периодичности таких явлений природы, как смена дня и ночи, смена фаз Луны, смена времен года*. Осевое вращение Земли. Смена дня и ночи, сутки, календарный год.

Изображение земной поверхности.

Виды изображения земной поверхности: план местности, глобус, географическая карта, аэрофото- и аэрокосмические снимки. Масштаб. Стороны горизонта. Азимут. Ориентирование на местности: определение сторон горизонта по компасу и местным признакам, определение азимута. *Особенности ориентирования в мегаполисе и в природе*. План местности. Условные знаки. Как составить план местности. *Составление простейшего плана местности/учебного кабинета/комнаты*. Географическая карта – особый источник информации. *Содержание и значение карт. Топографические карты*. Масштаб и условные знаки на карте. Градусная сеть: параллели и меридианы. Географические координаты: географическая широта. Географические координаты: географическая долгота. Определение географических координат различных объектов, направлений, расстояний, абсолютных высот по карте.

Природа Земли.

Литосфера. Литосфера – «каменная» оболочка Земли. Внутреннее строение Земли. Земная кора. Разнообразие горных пород и минералов на Земле. *Полезные ископаемые и их значение в жизни современного общества*. Движения земной коры и их проявления на земной поверхности: землетрясения, вулканы, гейзеры.

Рельеф Земли. Способы изображения рельефа на планах и картах. Основные формы рельефа – горы и равнины. Равнины. Образование и изменение равнин с течением времени. Классификация равнин по абсолютной высоте. Определение относительной и абсолютной высоты равнин. Разнообразие гор по возрасту и строению. Классификация гор абсолютной высоте. Определение относительной и абсолютной высоты гор. Рельеф дна океанов. *Рифтовые области, срединные океанические хребты, шельф, материковый склон. Методы изучения глубин Мирового океана. Исследователи подводных глубин и их открытия*.

Гидросфера. Строение гидросферы. *Особенности Мирового круговорота воды*. Мировой океан и его части. Свойства вод Мирового океана – температура и соленость. Движение воды в океане – волны, течения. Воды суши. Реки на географической карте и в природе: основные части речной системы, характер, питание и режим рек. Озера и их происхождение. Ледники. Горное и покровное оледенение, многолетняя мерзлота. Подземные воды. Межпластовые и грунтовые воды. Болота. Каналы. Водохранилища. *Человек и гидросфера*.

Атмосфера. Строение воздушной оболочки Земли. Температура воздуха. Нагревание

воздуха. Суточный и годовой ход температур и его графическое отображение. Среднесуточная, среднемесячная, среднегодовая температура. Зависимость температуры от географической широты. Тепловые пояса. Вода в атмосфере. Облака и атмосферные осадки. Атмосферное давление. Ветер. Постоянные и переменные ветра. *Графическое отображение направления ветра. Роза ветров.* Циркуляция атмосферы. Влажность воздуха. Понятие погоды. *Наблюдения и прогноз погоды. Метеостанция/метеоприборы (проведение наблюдений и измерений, фиксация результатов наблюдений, обработка результатов наблюдений).* Понятие климата. Погода и климат. Климатообразующие факторы. Зависимость климата от абсолютной высоты местности. Климаты Земли. *Влияние климата на здоровье людей.* Человек и атмосфера.

Биосфера. Биосфера – живая оболочка Земли. Особенности жизни в океане. Жизнь на поверхности суши: особенности распространения растений и животных в лесных и безлесных пространствах. *Воздействие организмов на земные оболочки. Воздействие человека на природу. Охрана природы.*

Географическая оболочка как среда жизни. Понятие о географической оболочке. Взаимодействие оболочек Земли. Строение географической оболочки. Понятие о природном комплексе. Глобальные, региональные и локальные природные комплексы. Природные комплексы своей местности. Закономерности географической оболочки: географическая зональность и высотная поясность. Природные зоны Земли.

Человечество на Земле.

Численность населения Земли. Расовый состав. Нации и народы планеты. Страны на карте мира.

Освоение Земли человеком.

Что изучают в курсе географии материков и океанов? Методы географических исследований и источники географической информации. Разнообразие современных карт. Важнейшие географические открытия и путешествия в древности (*древние египтяне, греки, финикийцы, идеи и труды Парменида, Эратосфена, вклад Кратеса Малосского, Страбона*).

Важнейшие географические открытия и путешествия в эпоху Средневековья (*норманны, М. Поло, А. Никитин, Б. Диаш, М. Бехайм, Х. Колумб, А. Веспуччи, Васко да Гама, Ф. Магеллан, Э. Кортес, Д. Кабот, Г. Меркатор, В. Баренц, Г. Гудзон, А. Тасман, С. Дежнев*).

Важнейшие географические открытия и путешествия в XVI–XIX вв. (*А. Макензи, В. Атласов и Л. Морозко, С. Ремезов, В. Беринг и А. Чириков, Д. Кук, В.М. Головин, Ф.П. Литке, С.О. Макаров, Н.Н. Миклухо-Маклай, М.В. Ломоносов, Г.И. Шелихов, П.П. Семенов-Тянь-Шанский, Н.М. Пржевальский*).

А. Гумбольдт, Э. Бонплан, Г.И. Лангсдорф и Н.Г. Рубцов, Ф.Ф. Беллинсгаузен и М.П. Лазарев, Д. Ливингстон, В.В. Юнкер, Е.П. Ковалевский, А.В. Елисеев, экспедиция на корабле “Челленджер”, Ф. Нансен, Р. Амундсен, Р. Скотт, Р. Пири и Ф. Кук).

Важнейшие географические открытия и путешествия в XX веке (*И.Д. Папанин, Н.И. Вавилов, Р. Амундсен, Р. Скотт, И.М. Сомов и А.Ф. Трешников (руководители 1 и 2 советской антарктической экспедиций), В.А. Обручев*).

Описание и нанесение на контурную карту географических объектов одного из изученных маршрутов.

Главные закономерности природы Земли.

Литосфера и рельеф Земли. История Земли как планеты. Литосферные плиты. Сейсмические пояса Земли. Строение земной коры. Типы земной коры, их отличия. Формирование современного рельефа Земли. *Влияние строения земной коры на облик Земли.*

Атмосфера и климаты Земли. Распределение температуры, осадков, поясов атмосферного давления на Земле и их отражение на климатических картах. Разнообразие климата на Земле. Климатообразующие факторы. Характеристика воздушных масс Земли. Характеристика основных и переходных климатических поясов Земли. *Влияние климатических условий на*

жизнь людей. Влияние современной хозяйственной деятельности людей на климат Земли. Расчет угла падения солнечных лучей в зависимости от географической широты, абсолютной высоты местности по разности атмосферного давления, расчет температуры воздуха тропосферы на заданной высоте, расчет средних значений (температуры воздуха, амплитуды и др. показателей).

Мировой океан – основная часть гидросферы. Мировой океан и его части. Этапы изучения Мирового океана. Океанические течения. Система океанических течений. Тихий океан. Характерные черты природы океана и его отличительные особенности. Атлантический океан. Характерные черты природы океана и его отличительные особенности. Северный Ледовитый океан. Характерные черты природы океана и его отличительные особенности. Индийский океан. Характерные черты природы океана и его отличительные особенности.

Географическая оболочка. Свойства и особенности строения географической оболочки. Общие географические закономерности целостность, зональность, ритмичность и их значение. Географическая зональность. Природные зоны Земли (выявление по картам зональности в природе материков). Высотная поясность.

Характеристика материков Земли.

Южные материки. Особенности южных материков Земли.

Африка. Географическое положение Африки и история исследования. Рельеф и полезные ископаемые. Климат и внутренние воды. Характеристика и оценка климата отдельных территорий Африки для жизни людей. Природные зоны Африки. Эндемики. Определение причин природного разнообразия материка. Население Африки, политическая карта.

Особенности стран Северной Африки (регион высоких гор, сурового климата, пустынь и оазисов, а также родина древних цивилизаций, современный район добычи нефти и газа).

Особенности стран Западной и Центральной Африки (регион саванн и непроходимых гилей, с развитой охотой на диких животных, эксплуатация местного населения на плантациях и при добыче полезных ископаемых).

Особенности стран Восточной Африки (регион вулканов и разломов, национальных парков, центр происхождения культурных растений и древних государств).

Особенности стран Южной Африки (регион гор причудливой формы и пустынь, с развитой мировой добычей алмазов и самой богатой страной континента (ЮАР)).

Австралия и Океания. Географическое положение, история исследования, особенности природы материка. Эндемики.

Австралийский Союз (географический уникум – страна-материк; самый маленький материк, но одна из крупнейших по территории стран мира; выделение особого культурного типа австралийско-новозеландского города, отсутствие соседства отсталых и развитых территорий, слабо связанных друг с другом; высокоразвитая экономика страны основывается на своих ресурсах).

Океания (уникальное природное образование – крупнейшее в мире скопление островов; специфические особенности трех островных групп: Меланезия – «черные острова» (так как проживающие здесь папуасы и меланезийцы имеют более темную кожу по сравнению с другими жителями Океании), Микронезия и Полинезия – «маленькие» и «многочисленные острова»).

Южная Америка. Географическое положение, история исследования и особенности рельефа материка. Климат и внутренние воды. Южная Америка – самый влажный материк. Природные зоны. Высотная поясность Анд. Эндемики. Изменение природы. Население Южной Америки (влияние испанской и португальской колонизации на жизнь коренного населения). Страны востока и запада материка (особенности образа жизни населения и хозяйственной деятельности).

Антарктида. Антарктида – уникальный материк на Земле (самый холодный и удаленный, с шельфовыми ледниками и антарктическими оазисами). Освоение человеком Антарктиды. Цели международных исследований материка в 20-21 веке. Современные исследования и разработки в Антарктиде.

Северные материка. Особенности северных материков Земли.

Северная Америка. Географическое положение, история открытия и исследования Северной Америки (Новый Свет). Особенности рельефа и полезные ископаемые. Климат, внутренние воды. Природные зоны. Меридиональное расположение природных зон на территории Северной Америки. Изменения природы под влиянием деятельности человека. Эндемики. Особенности природы материка. Особенности населения (коренное население и потомки переселенцев).

Характеристика двух стран материка: Канады и Мексики. Описание США – как одной из ведущих стран современного мира.

Евразия. Географическое положение, история исследования материка. Рельеф и полезные ископаемые Евразии. Климатические особенности материка. Влияние климата на хозяйственную деятельность людей. Реки, озера материка. Многолетняя мерзлота, современное оледенение. Природные зоны материка. Эндемики.

Зарубежная Европа. Страны Северной Европы (население, образ жизни и культура региона, влияние моря и теплого течения на жизнь и хозяйственную деятельность людей).

Страны Средней Европы (население, образ жизни и культура региона, высокое развитие стран региона, один из главных центров мировой экономики).

Страны Восточной Европы (население, образ жизни и культура региона, благоприятные условия для развития хозяйства, поставщики сырья, сельскохозяйственной продукции и продовольствия в более развитые европейские страны).

Страны Южной Европы (население, образ жизни и культура региона, влияние южного прибрежного положения на жизнь и хозяйственную деятельность людей (международный туризм, экспорт субтропических культур (цитрусовых, маслин)), продуктов их переработки (оливковое масло, консервы, соки), вывоз продукции легкой промышленности (одежды, обуви)).

Зарубежная Азия. Страны Юго-Западной Азии (особенности положения региона (на границе трех частей света), население, образ жизни и культура региона (центр возникновения двух мировых религий), специфичность природных условий и ресурсов и их отражение на жизни людей (наличие пустынь, оазисов, нефти и газа), горячая точка планеты).

Страны Центральной Азии (влияние большой площади территории, имеющей различные природные условия, на население (его неоднородность), образ жизни (постсоветское экономическое наследие, сложная политическая ситуация) и культуру региона).

Страны Восточной Азии (население (большая численность населения), образ жизни (влияние колониального и полуколониального прошлого, глубоких феодальных корней, периода длительной самоизоляции Японии и Китая) и культура региона (многообразие и тесное переплетение религий: даосизм и конфуцианство, буддизм и ламаизм, синтоизм, католицизм).

Страны Южной Азии (влияние рельефа на расселение людей (концентрация населения в плодородных речных долинах), население (большая численность и «молодость»), образ жизни (распространение сельского образа жизни (даже в городах) и культура региона (центр возникновения древних религий – буддизма и индуизма; одна из самых «бедных и голодных территорий мира»)).

Страны Юго-Восточной Азии (использование выгодности положения в развитии стран региона (например, в Сингапуре расположены одни из самых крупных аэропортов и портов мира), население (главный очаг мировой эмиграции), образ жизни (характерны резкие различия в уровне жизни населения – от минимального в Мьянме до самого высокого в Сингапуре) и культура региона (влияние соседей на регион – двух мощных центров цивилизаций – Индии и Китая).

Взаимодействие природы и общества.

Влияние закономерностей географической оболочки на жизнь и деятельность людей. Степень воздействия человека на природу на разных материках. Необходимость международного сотрудничества в использовании природы и ее охраны. Развитие

природоохранной деятельности на современном этапе (Международный союз охраны природы, Международная Гидрографическая Организация, ЮНЕСКО и др.).

Территория России на карте мира.

Характеристика географического положения России. Водные пространства, омывающие территорию России. Государственные границы территории России. Россия на карте часовых поясов. Часовые зоны России. Местное, поясное время, его роль в хозяйстве и жизни людей. История освоения и заселения территории России в XI – XVI вв. История освоения и заселения территории России в XVII – XVIII вв. История освоения и заселения территории России в XIX – XXI вв.

Общая характеристика природы России.

Рельеф и полезные ископаемые России. Геологическое строение территории России. Геохронологическая таблица. Тектоническое строение территории России. Основные формы рельефа России, взаимосвязь с тектоническими структурами. Факторы образования современного рельефа. Закономерности размещения полезных ископаемых на территории России. Изображение рельефа на картах разного масштаба. Построение профиля рельефа.

Климат России. Характерные особенности климата России и климатообразующие факторы. Закономерности циркуляции воздушных масс на территории России (циклон, антициклон, атмосферный фронт). Закономерности распределения основных элементов климата на территории России. Суммарная солнечная радиация. Определение величин суммарной солнечной радиации на разных территориях России. Климатические пояса и типы климата России. Человек и климат. Неблагоприятные и опасные климатические явления. Прогноз и прогнозирование. Значение прогнозирования погоды. Работа с климатическими и синоптическими картами, картодиаграммами. Определение зенитального положения Солнца.

Внутренние воды России. Разнообразие внутренних вод России. Особенности российских рек. Разнообразие рек России. Режим рек. Озера. Классификация озер. Подземные воды, болота, многолетняя мерзлота, ледники, каналы и крупные водохранилища. Водные ресурсы в жизни человека.

Почвы России. Образование почв и их разнообразие на территории России. Почвообразующие факторы и закономерности распространения почв. Земельные и почвенные ресурсы России. Значение рационального использования и охраны почв.

Растительный и животный мир России. Разнообразие растительного и животного мира России. Охрана растительного и животного мира. Биологические ресурсы России.

Природно-территориальные комплексы России.

Природное районирование. Природно-территориальные комплексы (ПТК): природные, природно-антропогенные и антропогенные. Природное районирование территории России. Природные зоны России. Зона арктических пустынь, тундры и лесотундры. Разнообразие лесов России: тайга, смешанные и широколиственные леса. Лесостепи, степи и полупустыни. Высотная поясность.

Крупные природные комплексы России. Русская равнина (одна из крупнейших по площади равнин мира, древняя равнина; разнообразие рельефа; благоприятный климат; влияние западного переноса на увлажнение территории; разнообразие внутренних вод и ландшафтов).

Север Русской равнины (пологая равнина, богатая полезными ископаемыми; влияние теплого течения на жизнь портовых городов; полярные ночь и день; особенности расселения населения (к речным долинам: переувлажненность, плодородие почв на заливных лугах, транспортные пути, рыбные ресурсы)).

Центр Русской равнины (всхолмленная равнина с возвышенностями; центр Русского государства, особенности ГП: на водоразделе (между бассейнами Черного, Балтийского, Белого и Каспийского морей)).

Юг Русской равнины (равнина с оврагами и балками, на формирование которых повлияли и природные факторы (всхолмленность рельефа, легкоразмываемые грунты), и социально-

экономические (чрезмерная вырубка лесов, распашка лугов); богатство почвенными (черноземы) и минеральными (железные руды) ресурсами и их влияние на природу, и жизнь людей).

Южные моря России: история освоения, особенности природы морей, ресурсы, значение.

Крым (географическое положение, история освоения полуострова, особенности природы (равнинная, предгорная и горная части; особенности климата; природные отличия территории полуострова; уникальность природы)).

Кавказ (предгорная и горная части; молодые горы с самой высокой точкой страны; особенности климата в западных и восточных частях; высотная поясность; природные отличия территории; уникальность природы Черноморского побережья).

Урал (особенности географического положения; район древнего горообразования; богатство полезными ископаемыми; суровость климата на севере и влияние континентальности на юге; высотная поясность и широтная зональность).

Урал (изменение природных особенностей с запада на восток, с севера на юг).

Обобщение знаний по особенностям природы европейской части России.

Моря Северного Ледовитого океана: история освоения, особенности природы морей, ресурсы, значение. Северный морской путь.

Западная Сибирь (крупнейшая равнина мира; преобладающая высота рельефа; зависимость размещения внутренних вод от рельефа и от зонального соотношения тепла и влаги; природные зоны – размещение, влияние рельефа, наибольшая по площади, изменения в составе природных зон, сравнение состава природных зон с Русской равниной).

Западная Сибирь: природные ресурсы, проблемы рационального использования и экологические проблемы.

Средняя Сибирь (сложность и многообразие геологического строения, развитие физико-географических процессов (речные долины с хорошо выраженными террасами и многочисленные мелкие долины), климат резко континентальный, многолетняя мерзлота, характер полезных ископаемых и формирование природных комплексов).

Северо-Восточная Сибирь (разнообразие и контрастность рельефа (котловинность рельефа, горные хребты, переходящие в северные низменности; суровость климата; многолетняя мерзлота; реки и озера; влияние климата на природу; особенности природы).

Горы Южной Сибири (географическое положение, контрастный горный рельеф, континентальный климат и их влияние на особенности формирования природы района).

Алтай, Саяны, Прибайкалье, Забайкалье (особенности положения, геологическое строение и история развития, климат и внутренние воды, характерные типы почв, особенности природы).

Байкал. Уникальное творение природы. Особенности природы. Образование котловины. Байкал – как объект Всемирного природного наследия (уникальность, современные экологические проблемы и пути решения).

Дальний Восток (положение на Тихоокеанском побережье; сочетание горных хребтов и межгорных равнин; преобладание муссонного климата на юге и муссонообразного и морского на севере, распространение равнинных, лесных и тундровых, горно-лесных и гольцовых ландшафтов).

Чукотка, Приамурье, Приморье (географическое положение, история исследования, особенности природы).

Камчатка, Сахалин, Курильские острова (географическое положение, история исследования, особенности природы).

Население России.

Численность населения и ее изменение в разные исторические периоды. Воспроизводство населения. Показатели рождаемости, смертности, естественного и миграционного прироста / убыли. Характеристика половозрастной структуры населения России. Миграции населения в России. Особенности географии рынка труда России. Этнический состав населения России. Разнообразие этнического состава населения России. Религии народов России. Географические особенности размещения населения России. Городское и сельское

население. Расселение и урбанизация. Типы населенных пунктов. Города России их классификация.

География своей местности.

Географическое положение и рельеф. История освоения. Климатические особенности своего региона проживания. Реки и озера, каналы и водохранилища. Природные зоны. Характеристика основных природных комплексов своей местности. Природные ресурсы. Экологические проблемы и пути их решения. Особенности населения своего региона.

Хозяйство России.

Общая характеристика хозяйства. Географическое районирование. Экономическая и социальная география в жизни современного общества. Понятие хозяйства. Отраслевая структура хозяйства. Сферы хозяйства. Этапы развития хозяйства. Этапы развития экономики России. Географическое районирование. Административно-территориальное устройство Российской Федерации.

Главные отрасли и межотраслевые комплексы. Сельское хозяйство. Отраслевой состав сельского хозяйства. Растениеводство. Животноводство. Отраслевой состав животноводства. География животноводства. Агропромышленный комплекс. Состав АПК. Пищевая и легкая промышленность. Лесной комплекс. Состав комплекса. Основные места лесозаготовок. Целлюлозно-бумажная промышленность. Топливно-энергетический комплекс. Топливно-энергетический комплекс. Угольная промышленность. Нефтяная и газовая промышленность. Электроэнергетика. Типы электростанций. Особенности размещения электростанция. Единая энергосистема страны. Перспективы развития. Metallургический комплекс. Черная и цветная металлургия. Особенности размещения. Проблемы и перспективы развития отрасли. Машиностроительный комплекс. Специализация. Кооперирование. Связи с другими отраслями. Особенности размещения. ВПК. Отраслевые особенности военно-промышленного комплекса. Химическая промышленность. Состав отрасли. Особенности размещения. Перспективы развития. Транспорт. Виды транспорта. Значение для хозяйства. Транспортная сеть. Проблемы транспортного комплекса. Информационная инфраструктура. Информация и общество в современном мире. Типы телекоммуникационных сетей. Сфера обслуживания. Рекреационное хозяйство. Территориальное (географическое) разделение труда.

Хозяйство своей местности.

Особенности ЭГП, природно-ресурсный потенциал, население и характеристика хозяйства своего региона. Особенности территориальной структуры хозяйства, специализация района. География важнейших отраслей хозяйства своей местности.

Районы России.

Европейская часть России. Центральная Россия: особенности формирования территории, ЭГП, природно-ресурсный потенциал, особенности населения, географический фактор в расселении, народные промыслы. Этапы развития хозяйства Центрального района. Хозяйство Центрального района. Специализация хозяйства. География важнейших отраслей хозяйства.

Города Центрального района. Древние города, промышленные и научные центры. Функциональное значение городов. Москва – столица Российской Федерации.

Центрально-Черноземный район: особенности ЭГП, природно-ресурсный потенциал, население и характеристика хозяйства. Особенности территориальной структуры хозяйства, специализация района. География важнейших отраслей хозяйства.

Волго-Вятский район: особенности ЭГП, природно-ресурсный потенциал, население и характеристика хозяйства. Особенности территориальной структуры хозяйства, специализация района. География важнейших отраслей хозяйства.

Северо-Западный район: особенности ЭГП, природно-ресурсный потенциал, население, древние города района и характеристика хозяйства. Особенности территориальной структуры хозяйства, специализация района. География важнейших отраслей хозяйства.

Калининградская область: особенности ЭГП, природно-ресурсный потенциал, население и характеристика хозяйства. Рекреационное хозяйство района. Особенности территориальной структуры хозяйства, специализация. География важнейших отраслей хозяйства.

Моря Атлантического океана, омывающие Россию: транспортное значение, ресурсы.

Европейский Север: история освоения, особенности ЭГП, природно-ресурсный потенциал, население и характеристика хозяйства. Особенности территориальной структуры хозяйства, специализация района. География важнейших отраслей хозяйства.

Поволжье: особенности ЭГП, природно-ресурсный потенциал, население и характеристика хозяйства. Особенности территориальной структуры хозяйства, специализация района. География важнейших отраслей хозяйства.

Крым: особенности ЭГП, природно-ресурсный потенциал, население и характеристика хозяйства. Рекреационное хозяйство. Особенности территориальной структуры хозяйства, специализация. География важнейших отраслей хозяйства.

Северный Кавказ: особенности ЭГП, природно-ресурсный потенциал, население и характеристика хозяйства. Рекреационное хозяйство. Особенности территориальной структуры хозяйства, специализация. География важнейших отраслей хозяйства.

Южные моря России: транспортное значение, ресурсы.

Уральский район: особенности ЭГП, природно-ресурсный потенциал, этапы освоения, население и характеристика хозяйства. Особенности территориальной структуры хозяйства, специализация района. География важнейших отраслей хозяйства.

Азиатская часть России.

Западная Сибирь: особенности ЭГП, природно-ресурсный потенциал, этапы и проблемы освоения, население и характеристика хозяйства. Особенности территориальной структуры хозяйства, специализация района. География важнейших отраслей хозяйства.

Моря Северного Ледовитого океана: транспортное значение, ресурсы.

Восточная Сибирь: особенности ЭГП, природно-ресурсный потенциал, этапы и проблемы освоения, население и характеристика хозяйства. Особенности территориальной структуры хозяйства, специализация района. География важнейших отраслей хозяйства.

Моря Тихого океана: транспортное значение, ресурсы.

Дальний Восток: формирование территории, этапы и проблемы освоения, особенности ЭГП, природно-ресурсный потенциал, население и характеристика хозяйства. Особенности территориальной структуры хозяйства, специализация района. Роль территории Дальнего Востока в социально-экономическом развитии РФ. География важнейших отраслей хозяйства.

Россия в мире.

Россия в современном мире (место России в мире по уровню экономического развития, участие в экономических и политических организациях). Россия в мировом хозяйстве (главные внешнеэкономические партнеры страны, структура и география экспорта и импорта товаров и услуг). Россия в мировой политике. Россия и страны СНГ.

Личностные, метапредметные и предметные результаты освоения учебного предмета

Личностным результатом обучения географии в основной школе является формирование всесторонне образованной, инициативной и успешной личности, обладающей системой современных мировоззренческих взглядов, ценностных ориентаций, идейно-нравственных, культурных и этических принципов и норм поведения.

Важнейшие личностные результаты обучения географии:

– ценностные ориентации выпускников основной школы, отражающие их индивидуально-личностные позиции:

гуманистические и демократические ценностные ориентации, готовность следовать этическим нормам поведения в повседневной жизни и производственной деятельности;

осознание себя как члена общества на глобальном, региональном и локальном уровнях (житель планеты Земля, гражданин Российской Федерации, житель конкретного региона);

осознание целостности природы, населения и хозяйства Земли, материков, их крупных районов и стран;

представление о России как субъекте мирового географического пространства, её месте и роли в современном мире;

осознание единства географического пространства России как единой среды обитания всех населяющих ее народов, определяющей общность их исторических судеб;

осознание значимости и общности глобальных проблем человечества;

– гармонично развитые социальные чувства и качества:

умение оценивать с позиций социальных норм собственные поступки и поступки других людей;

эмоционально-ценностное отношение к окружающей среде, необходимости её сохранения и рационального использования;

патриотизм, любовь к своей местности, своему региону, своей стране;

уважение к истории, культуре, национальным особенностям, традициям и образу жизни других народов, толерантность;

готовность к осознанному выбору дальнейшей профессиональной траектории в соответствии с собственными интересами и возможностями;

– образовательные результаты – овладение на уровне общего образования законченной системой географических знаний и умений, навыками их применения в различных жизненных ситуациях.

Средством развития личностных результатов служат учебный материал и прежде всего продуктивные задания учебника, нацеленные на 5-ю линию развития – понимание собственной деятельности и сформированных личностных качеств:

– умение формулировать своё отношение к актуальным проблемным ситуациям;

– умение толерантно определять своё отношение к разным народам;

– умение использовать географические знания для адаптации и созидательной деятельности.

Метапредметными результатами изучения курса «География» является формирование универсальных учебных действий (УУД).

Регулятивные УУД:

– способности к самостоятельному приобретению новых знаний и практических умений, умения управлять своей познавательной деятельностью;

– умения организовывать свою деятельность, определять её цели и задачи, выбирать средства реализации цели и применять их на практике, оценивать достигнутые результаты:

5–6-й классы

Самостоятельно обнаруживать и формулировать учебную проблему, определять цель учебной деятельности, выбирать тему проекта.

Выдвигать версии решения проблемы, осознавать конечный результат, выбирать из предложенных и искать самостоятельно средства достижения цели.

Составлять (индивидуально или в группе) план решения проблемы (выполнения проекта).

Работая по плану, сверять свои действия с целью и, при необходимости, исправлять ошибки самостоятельно.

В диалоге с учителем совершенствовать самостоятельно выработанные критерии оценки.

7–9-й классы

Самостоятельно обнаруживать и формулировать проблему в классной и индивидуальной учебной деятельности.

Выдвигать версии решения проблемы, осознавать конечный результат, выбирать из предложенных и искать самостоятельно средства достижения цели.

Составлять (индивидуально или в группе) план решения проблемы (выполнения проекта).

Подбирать к каждой проблеме (задаче) адекватную ей теоретическую модель.

Работая по предложенному и самостоятельно составленному плану, использовать наряду с основными и дополнительные средства (справочная литература, сложные приборы, компьютер).

Планировать свою индивидуальную образовательную траекторию.

Работать по самостоятельно составленному плану, сверяясь с ним и целью деятельности, исправляя ошибки, используя самостоятельно подобранные средства (в том числе и Интернет).

Свободно пользоваться выработанными критериями оценки и самооценки, исходя из цели и имеющихся критериев, различая результат и способы действий.

В ходе представления проекта давать оценку его результатам.

Самостоятельно осознавать причины своего успеха или неуспеха и находить способы выхода из ситуации неуспеха.

Уметь оценить степень успешности своей индивидуальной образовательной деятельности;

– организация своей жизни в соответствии с общественно значимыми представлениями о здоровом образе жизни, правах и обязанностях гражданина, ценностях бытия и культуры, социального взаимодействия;

– умения ориентироваться в окружающем мире, выбирать целевые и смысловые установки в своих действиях и поступках, принимать решения.

Средством формирования регулятивных УУД служат технология проблемного диалога на этапе изучения нового материала и технология оценивания образовательных достижений (учебных успехов).

Познавательные УУД:

– формирование и развитие посредством географического знания познавательных интересов, интеллектуальных и творческих способностей учащихся;

– умения вести самостоятельный поиск, анализ, отбор информации, её преобразование, сохранение, передачу и презентацию с помощью технических средств и информационных технологий:

5–6-й классы

Анализировать, сравнивать, классифицировать и обобщать факты и явления. Выявлять причины и следствия простых явлений.

Осуществлять сравнение, сериацию и классификацию, самостоятельно выбирая основания и критерии для указанных логических операций; строить классификацию на основе дихотомического деления (на основе отрицания).

Строить логическое рассуждение, включающее установление причинно-следственных связей.

Создавать схематические модели с выделением существенных характеристик объекта.

Составлять тезисы, различные виды планов (простых, сложных и т.п.).

Преобразовывать информацию из одного вида в другой (таблицу в текст и пр.).

Вычитывать все уровни текстовой информации.

Уметь определять возможные источники необходимых сведений, производить поиск информации, анализировать и оценивать её достоверность.

7–9 классы

Анализировать, сравнивать, классифицировать и обобщать понятия:

– давать определение понятиям на основе изученного на различных предметах учебного материала;

– осуществлять логическую операцию установления родо-видовых отношений;

– обобщать понятия – осуществлять логическую операцию перехода от понятия с меньшим объёмом к понятию с большим объёмом.

Строить логическое рассуждение, включающее установление причинно-следственных связей.

Создавать модели с выделением существенных характеристик объекта, преобразовывать модели с целью выявления общих законов, определяющих данную предметную область.

Представлять информацию в виде конспектов, таблиц, схем, графиков.

Преобразовывать информацию из одного вида в другой и выбирать удобную для себя форму фиксации и представления информации. Представлять информацию в оптимальной форме в зависимости от адресата.

Понимая позицию другого, различать в его речи: мнение (точку зрения), доказательство (аргументы), факты; гипотезы, аксиомы, теории. Для этого самостоятельно использовать различные виды чтения (изучающее, просмотровое, ознакомительное, поисковое), приёмы слушания.

Самому создавать источники информации разного типа и для разных аудиторий, соблюдать информационную гигиену и правила информационной безопасности.

Уметь использовать компьютерные и коммуникационные технологии как инструмент для достижения своих целей. Уметь выбирать адекватные задаче инструментальные программно-аппаратные средства и сервисы.

Средством формирования познавательных УУД служат учебный материал и прежде всего продуктивные задания учебника, нацеленные на 1–4-ю линии развития:

– осознание роли географии в познании окружающего мира и его устойчивого развития (1-я линия развития);

– освоение системы географических знаний о природе, населении, хозяйстве мира и его отдельных регионов, на основе которых формируется географическое мышление учащихся (2-я линия развития);

– использование географических умений для анализа, оценки, прогнозирования современных социоприродных проблем и проектирования путей их решения (3-я линия развития);

– использование карт как информационных образно-знаковых моделей действительности (4-я линия развития).

Коммуникативные УУД:

5–6-й классы

Самостоятельно организовывать учебное взаимодействие в группе (определять общие цели, распределять роли, договариваться друг с другом и т.д.).

7–9-й классы

Отстаивая свою точку зрения, приводить аргументы, подтверждая их фактами.

В дискуссии уметь выдвинуть контраргументы, перефразировать свою мысль (владение механизмом эквивалентных замен).

Учиться критично относиться к своему мнению, с достоинством признавать ошибочность своего мнения (если оно таково) и корректировать его.

Понимая позицию другого, различать в его речи: мнение (точку зрения), доказательство (аргументы), факты; гипотезы, аксиомы, теории.

Уметь взглянуть на ситуацию с иной позиции и договариваться с людьми иных позиций.

Средством формирования коммуникативных УУД служат технология проблемного диалога (побуждающий и подводящий диалог) и организация работы в малых группах, а также использование на уроках элементов технологии продуктивного чтения.

Предметными результатами изучения курса «География» в 5–9-х классах являются следующие умения:

5-й класс

1-я линия развития – осознание роли географии в познании окружающего мира:

– объяснять роль различных источников географической информации.

2-я линия развития – освоение системы географических знаний о природе, населении, хозяйстве мира:

– объяснять географические следствия формы, размеров и движения Земли;

- формулировать природные и антропогенные причины изменения окружающей среды;
- выделять, описывать и объяснять существенные признаки географических объектов и явлений.

3-я линия развития – использование географических умений:

- находить в различных источниках и анализировать географическую информацию;
- составлять описания различных географических объектов на основе анализа разнообразных источников географической информации;
- применять приборы и инструменты для определения количественных и качественных характеристик компонентов природы.

4-я линия развития – использование карт как моделей:

- определять на карте местоположение географических объектов.

5-я линия развития – понимание смысла собственной действительности:

- определять роль результатов выдающихся географических открытий;
- использовать географические знания для осуществления мер по сохранению природы и защите людей от стихийных природных и техногенных явлений;
- приводить примеры использования и охраны природных ресурсов, адаптации человека к условиям окружающей среды.

6-й класс

1-я линия развития – осознание роли географии в познании окружающего мира:

- объяснять роль различных источников географической информации.

2-я линия развития – освоение системы географических знаний о природе, населении, хозяйстве мира:

- объяснять географические следствия формы, размеров и движения Земли;
- объяснять воздействие Солнца и Луны на мир живой и неживой природы;
- выделять, описывать и объяснять существенные признаки географических объектов и явлений;
- определять географические процессы и явления в геосферах, взаимосвязи между ними, их изменения в результате деятельности человека;
- различать типы земной коры; выявлять зависимость рельефа от воздействия внутренних и внешних сил;
- выявлять главные причины различий в нагревании земной поверхности;
- выделять причины стихийных явлений в геосферах.

3-я линия развития – использование географических умений:

- находить в различных источниках и анализировать географическую информацию;
- составлять описания различных географических объектов на основе анализа разнообразных источников географической информации;
- применять приборы и инструменты для определения количественных и качественных характеристик компонентов природы.

4-я линия развития – использование карт как моделей:

- определять на карте местоположение географических объектов.

5-я линия развития – понимание смысла собственной действительности:

- формулировать своё отношение к природным и антропогенным причинам изменения окружающей среды;
- использовать географические знания для осуществления мер по сохранению природы и защите людей от стихийных природных и техногенных явлений;
- приводить примеры использования и охраны природных ресурсов, адаптации человека к условиям окружающей среды.

7-й класс

1-я линия развития – осознание роли географии в познании окружающего мира:

- объяснять результаты выдающихся географических открытий и путешествий.

2-я линия развития – освоение системы географических знаний о природе, населении, хозяйстве мира:

- составлять характеристику процессов и явлений, характерных для каждой геосферы и географической оболочки;
- выявлять взаимосвязь компонентов геосферы и их изменения;
- объяснять проявление в природе Земли географической зональности и высотной поясности;
- определять географические особенности природы материков, океанов и отдельных стран;
- устанавливать связь между географическим положением, природными условиями, ресурсами и хозяйством отдельных регионов и стран;
- выделять природные и антропогенные причины возникновения геоэкологических проблем на глобальном, региональном и локальном уровнях.

3-я линия развития – использование географических умений:

- анализировать и оценивать информацию географии народов Земли;
- находить и анализировать в различных источниках информацию, необходимую для объяснения географических явлений, хозяйственный потенциал и экологические проблемы на разных материках и в океанах.

4-я линия развития – использование карт как моделей:

- различать карты по содержанию, масштабу, способам картографического изображения;
- выделять, описывать и объяснять по картам признаки географических объектов и явлений на материках, в океанах и различных странах.

5-я линия развития – понимание смысла собственной действительности:

- использовать географические знания для осуществления мер по сохранению природы и защите людей от стихийных природных и техногенных явлений;
- приводить примеры использования и охраны природных ресурсов, адаптации человека к условиям окружающей среды, её влияния на особенности культуры народов; районов разной специализации хозяйственной деятельности крупнейших регионов и отдельных стран мира.

8-й класс

1-я линия развития – осознание роли географии в познании окружающего мира:

- объяснять основные географические закономерности взаимодействия общества и природы;
- объяснять роль географической науки в решении проблем гармоничного социоприродного развития.

2-я линия развития – освоение системы географических знаний о природе, населении, хозяйстве мира:

- выявлять зависимость размещения населения и его хозяйственной деятельности от природных условий территории;
- определять причины и следствия геоэкологических проблем;
- приводить примеры закономерностей размещения населения, городов;
- оценивать особенности географического положения, природно-ресурсного потенциала, демографической ситуации, степени урбанизации.

3-я линия развития – использование географических умений:

- анализировать и объяснять сущность географических процессов и явлений;
- прогнозировать изменения: в природе, в численности и составе населения;
- составлять рекомендации по решению географических проблем.

4-я линия развития – использование карт как моделей:

- пользоваться различными источниками географической информации: картографическими, статистическими и др.;
- определять по картам местоположение географических объектов.

5-я линия развития – понимание смысла собственной действительности:

- формулировать своё отношение к культурному и природному наследию;

– выражать своё отношение к идее устойчивого развития России, рациональному природопользованию, качеству жизни населения, деятельности экономических структур, национальным проектам и государственной региональной политике.

9-й класс

1-я линия развития – осознание роли географии в познании окружающего мира:

– объяснять основные географические закономерности взаимодействия общества и природы;

– объяснять сущность происходящих в России социально-экономических преобразований;

– аргументировать необходимость перехода на модель устойчивого развития;

– объяснять типичные черты и специфику природно-хозяйственных систем и географических районов.

2-я линия развития – освоение системы географических знаний о природе, населении, хозяйстве мира:

– определять причины и следствия геоэкологических проблем;

– приводить примеры закономерностей размещения отраслей, центров производства;

– оценивать особенности развития экономики по отраслям и районам, роль России в мире.

3-я линия развития – использование географических умений:

– прогнозировать особенности развития географических систем;

– прогнозировать изменения в географии деятельности;

– составлять рекомендации по решению географических проблем, характеристики отдельных компонентов географических систем.

4-я линия развития – использование карт как моделей:

– пользоваться различными источниками географической информации: картографическими, статистическими и др.;

– определять по картам местоположение географических объектов.

5-я линия развития – понимание смысла собственной действительности:

– формулировать своё отношение к культурному и природному наследию;

– выражать своё отношение к идее устойчивого развития России, рациональному природопользованию, качеству жизни населения, деятельности экономических структур, национальным проектам и государственной региональной политике.

Содержание учебного предмета

5 класс.

Развитие географических знаний о Земле.

Введение. Что изучает география.

Представления о мире в древности (Древний Китай, Древний Египет, Древняя Греция, Древний Рим). Появление первых географических карт.

География в эпоху Средневековья: путешествия и открытия викингов, древних арабов, русских землепроходцев. Путешествия Марко Поло и Афанасия Никитина.

Эпоха Великих географических открытий (открытие Нового света, морского пути в Индию, кругосветные путешествия). Значение Великих географических открытий.

Географические открытия XVII-XIX вв. (исследования и открытия на территории Евразии (в том числе на территории России), Австралии и Океании, Антарктиды). Первое русское кругосветное путешествие (И.Ф. Крузенштерн и Ю.Ф. Лисянский).

Географические исследования в XX веке (открытие Южного и Северного полюсов, океанов, покорение высочайших вершин и глубочайших впадин, исследования верхних слоев атмосферы, открытия и разработки в области Российского Севера). Значение освоения космоса для географической науки.

Географические знания в современном мире. Современные географические методы исследования Земли.

Земля во Вселенной. Движения Земли и их следствия.

Земля - часть Солнечной системы. Земля и Луна. Влияние космоса на нашу планету и жизнь людей. Форма и размеры Земли. Наклон земной оси к плоскости орбиты. Виды движения Земли и их географические следствия. Движение Земли вокруг Солнца. Смена времен года. Тропики и полярные круги. Пояса освещенности. Календарь - как система измерения больших промежутков времени, основанная на периодичности таких явлений природы, как смена дня и ночи, смена фаз Луны, смена времен года. Осевое вращение Земли. Смена дня и ночи, сутки, календарный год.

Изображение земной поверхности.

Виды изображения земной поверхности: план местности, глобус, географическая карта, аэрофото- и аэрокосмические снимки. Масштаб. Стороны горизонта. Азимут. Ориентирование на местности: определение сторон горизонта по компасу и местным признакам, определение азимута. Особенности ориентирования в мегаполисе и в природе. План местности. Условные знаки. Как составить план местности. Составление простейшего плана местности/учебного кабинета/комнаты. Географическая карта - особый источник информации. Содержание и значение карт. Топографические карты. Масштаб и условные знаки на карте. Градусная сеть: параллели и меридианы. Географические координаты: географическая широта. Географические координаты: географическая долгота. Определение географических координат различных объектов, направлений, расстояний, абсолютных высот по карте.

6 класс Природа Земли.

Литосфера. Литосфера - «каменная» оболочка Земли. Внутреннее строение Земли. Земная кора. Разнообразие горных пород и минералов на Земле. Полезные ископаемые и их значение в жизни современного общества. Движения земной коры и их проявления на земной поверхности: землетрясения, вулканы, гейзеры.

Рельеф Земли. Способы изображения рельефа на планах и картах. Основные формы рельефа - горы и равнины. Равнины. Образование и изменение равнин с течением времени. Классификация равнин по абсолютной высоте. Определение относительной и абсолютной высоты равнин. Разнообразие гор по возрасту и строению. Классификация гор абсолютной высоте. Определение относительной и абсолютной высоты гор. Рельеф дна океанов. Рифтовые области, срединные океанические хребты, шельф, материковый склон. Методы изучения глубин Мирового океана. Исследователи подводных глубин и их открытия.

Гидросфера. Строение гидросферы. Особенности Мирового круговорота воды. Мировой океан и его части. Свойства вод Мирового океана - температура и соленость. Движение воды в океане - волны, течения. Воды суши. Реки на географической карте и в природе: основные части речной системы, характер, питание и режим рек. Озера и их происхождение. Ледники. Горное и покровное оледенение, многолетняя мерзлота. Подземные воды. Межпластовые и грунтовые воды. Болота. Каналы. Водохранилища. Человек и гидросфера.

Атмосфера. Строение воздушной оболочки Земли. Температура воздуха. Нагревание воздуха. Суточный и годовой ход температур и его графическое отображение. Среднесуточная, среднемесячная, среднегодовая температура. Зависимость температуры от географической широты. Тепловые пояса. Вода в атмосфере. Облака и атмосферные осадки. Атмосферное давление. Ветер. Постоянные и переменные ветра. Графическое отображение направления ветра. Роза ветров. Циркуляция атмосферы. Влажность воздуха. Понятие погоды. Наблюдения и прогноз погоды. Метеостанция/метеоприборы (проведение наблюдений и измерений, фиксация результатов наблюдений, обработка результатов наблюдений). Понятие климата. Погода и климат. Климатообразующие факторы. Зависимость климата от абсолютной высоты местности. Климаты Земли. Влияние климата на здоровье людей. Человек и атмосфера.

Биосфера. Биосфера - живая оболочка Земли. Особенности жизни в океане. Жизнь на поверхности суши: особенности распространения растений и животных в лесных и безлесных пространствах. Воздействие организмов на земные оболочки. Воздействие человека на природу. Охрана природы.

Географическая оболочка как среда жизни. Понятие о географической оболочке. Взаимодействие оболочек Земли. Строение географической оболочки. Понятие о природном комплексе. Глобальные, региональные и локальные природные комплексы. Природные комплексы своей местности. Закономерности географической оболочки: географическая зональность и высотная поясность. Природные зоны Земли.

Человечество на Земле.

Численность населения Земли. Расовый состав. Нации и народы планеты. Страны на карте мира. Освоение Земли человеком.

7 класс

Что изучают в курсе географии материков и океанов? Методы географических исследований и источники географической информации. Разнообразие современных карт. Важнейшие географические открытия и путешествия в древности (древние египтяне, греки, финикийцы, идеи и труды Парменида, Эратосфена, вклад Кратеса Малосского, Страбона).

Важнейшие географические открытия и путешествия в эпоху Средневековья (норманны, М. Поло, А. Никитин, Б. Диаш, М. Бехайм, Х. Колумб, А. Веспуччи, Васко да Гама, Ф. Магеллан, Э. Кортес, Д. Кабот, Г. Меркатор, В. Баренц, Г. Гудзон, А. Тасман, С. Дежнев).

Важнейшие географические открытия и путешествия в XVI-XIX вв. (А. Макензи, В. Атласов и Л. Морозко, С. Ремезов, В. Беринг и А. Чириков, Д. Кук, В.М. Головин, Ф.П. Литке, С.О. Макаров, Н.Н. Миклухо-Маклай, М.В. Ломоносов, Г.И. Шелихов, П.П. Семенов-Тянь-Шанский, Н.М. Пржевальский).

А. Гумбольдт, Э. Бонплан, Г.И. Лангсдорф и Н.Г. Рубцов, Ф.Ф. Беллинсгаузен и М.П. Лазарев, Д. Ливингстон, В.В. Юнкер, Е.П. Ковалевский, А.В. Елисеев, экспедиция на корабле “Челленджер”, Ф. Нансен, Р. Амундсен, Р. Скотт, Р. Пири и Ф. Кук).

Важнейшие географические открытия и путешествия в XX веке (И. Д. Папанин, Н.И. Вавилов, Р. Амундсен, Р. Скотт, И.М. Сомов и А.Ф. Трешников (руководители 1 и 2 советской антарктической экспедиций), В.А. Обручев).

Описание и нанесение на контурную карту географических объектов одного из изученных маршрутов.

Главные закономерности природы Земли.

Литосфера и рельеф Земли. История Земли как планеты. Литосферные плиты. Сейсмические пояса Земли. Строение земной коры. Типы земной коры, их отличия. Формирование современного рельефа Земли. Влияние строения земной коры на облик Земли.

Атмосфера и климаты Земли. Распределение температуры, осадков, поясов атмосферного давления на Земле и их отражение на климатических картах. Разнообразие климата на Земле. Климатообразующие факторы. Характеристика воздушных масс Земли. Характеристика основных и переходных климатических поясов Земли. Влияние климатических условий на жизнь людей. Влияние современной хозяйственной деятельности людей на климат Земли. Расчет угла падения солнечных лучей в зависимости от географической широты, абсолютной высоты местности по разности атмосферного давления, расчет температуры воздуха тропосферы на заданной высоте, расчет средних значений (температуры воздуха, амплитуды и др. показателей).

Мировой океан - основная часть гидросферы. Мировой океан и его части. Этапы изучения Мирового океана. Океанические течения. Система океанических течений. Тихий океан. Характерные черты природы океана и его отличительные особенности. Атлантический океан. Характерные черты природы океана и его отличительные особенности. Северный Ледовитый океан. Характерные черты природы океана и его отличительные особенности. Индийский океан. Характерные черты природы океана и его отличительные особенности.

Географическая оболочка. Свойства и особенности строения географической оболочки. Общие географические закономерности целостность, зональность, ритмичность и их значение. Географическая зональность. Природные зоны Земли (выявление по картам зональности в природе материков). Высотная поясность.

Характеристика материков Земли.

Южные материки. Особенности южных материков Земли.

Африка. Географическое положение Африки и история исследования. Рельеф и полезные ископаемые. Климат и внутренние воды. Характеристика и оценка климата отдельных территорий Африки для жизни людей. Природные зоны Африки. Эндемики. Определение причин природного разнообразия материка. Население Африки, политическая карта.

Особенности стран Северной Африки (регион высоких гор, сурового климата, пустынь и оазисов, а также родина древних цивилизаций, современный район добычи нефти и газа).

Особенности стран Западной и Центральной Африки (регион саванн и непроходимых гилей, с развитой охотой на диких животных, эксплуатация местного населения на плантациях и при добыче полезных ископаемых).

Особенности стран Восточной Африки (регион вулканов и разломов, национальных парков, центр происхождения культурных растений и древних государств).

Особенности стран Южной Африки (регион гор причудливой формы и пустынь, с развитой мировой добычей алмазов и самой богатой страной континента (ЮАР)).

Австралия и Океания. Географическое положение, история исследования, особенности природы материка. Эндемики. Австралийский Союз (географический уникум - страна-материк; самый маленький материк, но одна из крупнейших по территории стран мира; выделение особого культурного типа австралийско-новозеландского города, отсутствие соседства отсталых и развитых территорий, слабо связанных друг с другом; высокоразвитая экономика страны основывается на своих ресурсах).

Океания (уникальное природное образование - крупнейшее в мире скопление островов; специфические особенности трех островных групп: Меланезия - «черные острова» (так как проживающие здесь папуасы и меланезийцы имеют более темную кожу по сравнению с другими жителями Океании), Микронезия и Полинезия - «маленькие» и «многочисленные острова»).

Южная Америка. Географическое положение, история исследования и особенности рельефа материка. Климат и внутренние воды. Южная Америка - самый влажный материк. Природные зоны. Высотная поясность Анд. Эндемики. Изменение природы. Население Южной Америки (влияние испанской и португальской колонизации на жизнь коренного населения).

Страны востока и запада материка (особенности образа жизни населения и хозяйственной деятельности).

Антарктида. Антарктида - уникальный материк на Земле (самый холодный и удаленный, с шельфовыми ледниками и антарктическими оазисами). Освоение человеком Антарктиды. Цели международных исследований материка в 20-21 веке. Современные исследования и разработки в Антарктиде.

Северные материки. Особенности северных материков Земли.

Северная Америка. Географическое положение, история открытия и исследования Северной Америки (Новый Свет). Особенности рельефа и полезные ископаемые. Климат, внутренние воды. Природные зоны. Меридиональное расположение природных зон на территории Северной Америки. Изменения природы под влиянием деятельности человека. Эндемики. Особенности природы материка. Особенности населения (коренное население и потомки переселенцев).

Характеристика двух стран материка: Канады и Мексики. Описание США - как одной из ведущих стран современного мира.

Евразия. Географическое положение, история исследования материка. Рельеф и полезные ископаемые Евразии. Климатические особенности материка. Влияние климата на хозяйственную деятельность людей. Реки, озера материка. Многолетняя мерзлота, современное оледенение. Природные зоны материка. Эндемики.

Зарубежная Европа. Страны Северной Европы (население, образ жизни и культура региона, влияние моря и теплого течения на жизнь и хозяйственную деятельность людей).

Страны Средней Европы (население, образ жизни и культура региона, высокое развитие стран региона, один из главных центров мировой экономики).

Страны Восточной Европы (население, образ жизни и культура региона, благоприятные условия для развития хозяйства, поставщики сырья, сельскохозяйственной продукции и продовольствия в более развитые европейские страны).

Страны Южной Европы (население, образ жизни и культура региона, влияние южного прибрежного положения на жизнь и хозяйственную деятельность людей (международный туризм, экспорт субтропических культур (цитрусовых, маслин)), продуктов их переработки (оливковое масло, консервы, соки), вывоз продукции легкой промышленности (одежды, обуви)).

Зарубежная Азия. Страны Юго-Западной Азии (особенности положения региона (на границе трех частей света), население, образ жизни и культура региона (центр возникновения двух мировых религий), специфичность природных условий и ресурсов и их отражение на жизни людей (наличие пустынь, оазисов, нефти и газа), горячая точка планеты).

Страны Центральной Азии (влияние большой площади территории, имеющей различные природные условия, на население (его неоднородность), образ жизни (постсоветское экономическое наследие, сложная политическая ситуация) и культуру региона).

Страны Восточной Азии (население (большая численность населения), образ жизни (влияние колониального и полуколониального прошлого, глубоких феодальных корней, периода длительной самоизоляции Японии и Китая) и культура региона (многообразие и тесное переплетение религий: даосизм и конфуцианство, буддизм и ламаизм, синтоизм, католицизм)).

Страны Южной Азии (влияние рельефа на расселение людей (концентрация населения в плодородных речных долинах), население (большая численность и «молодость»), образ жизни (распространение сельского образа жизни (даже в городах) и культура региона (центр возникновения древних религий - буддизма и индуизма; одна из самых «бедных и голодных территорий мира»)).

Страны Юго-Восточной Азии (использование выгодности положения в развитии стран региона (например, в Сингапуре расположены одни из самых крупных аэропортов и портов мира), население (главный очаг мировой эмиграции), образ жизни (характерны резкие различия в уровне жизни населения - от минимального в Мьянме до самого высокого в Сингапуре) и культура региона (влияние соседей на регион - двух мощных центров цивилизаций - Индии и Китая)).

Взаимодействие природы и общества.

Влияние закономерностей географической оболочки на жизнь и деятельность людей. Степень воздействия человека на природу на разных материках. Необходимость международного сотрудничества в использовании природы и ее охраны. Развитие природоохранной деятельности на современном этапе (Международный союз охраны природы, Международная Гидрографическая Организация, ЮНЕСКО и др.).

8 класс

Территория России на карте мира.

Характеристика географического положения России. Водные пространства, омывающие территорию России. Государственные границы территории России. Россия на карте часовых поясов. Часовые зоны России. Местное, поясное время, его роль в хозяйстве и жизни людей. История освоения и заселения территории России в XI - XVI вв. История освоения и заселения территории России в XVII - XVIII вв. История освоения и заселения территории России в XIX - XXI вв.

Общая характеристика природы России.

Рельеф и полезные ископаемые России. Геологическое строение территории России. Геохронологическая таблица. Тектоническое строение территории России. Основные формы рельефа России, взаимосвязь с тектоническими структурами. Факторы образования современного рельефа. Закономерности размещения полезных ископаемых на территории России. Изображение рельефа на картах разного масштаба. Построение профиля рельефа.

Климат России. Характерные особенности климата России и климатообразующие факторы. Закономерности циркуляции воздушных масс на территории России (циклон, антициклон, атмосферный фронт). Закономерности распределения основных элементов климата на территории России. Суммарная солнечная радиация. Определение величин суммарной солнечной радиации на разных территориях России. Климатические пояса и типы климата России. Человек и климат. Неблагоприятные и опасные климатические явления. Прогноз и прогнозирование. Значение прогнозирования погоды. Работа с климатическими и синоптическими картами, картодиаграммами. Определение зенитального положения Солнца.

Внутренние воды России. Разнообразие внутренних вод России. Особенности российских рек. Разнообразие рек России. Режим рек. Озера. Классификация озёр. Подземные воды, болота, многолетняя мерзлота, ледники, каналы и крупные водохранилища. Водные ресурсы в жизни человека.

Почвы России. Образование почв и их разнообразие на территории России. Почвообразующие факторы и закономерности распространения почв. Земельные и почвенные ресурсы России. Значение рационального использования и охраны почв.

Растительный и животный мир России. Разнообразие растительного и животного мира России. Охрана растительного и животного мира. Биологические ресурсы России.

Природно-территориальные комплексы России.

Природное районирование. Природно-территориальные комплексы (ПТК): природные, природно-антропогенные и антропогенные. Природное районирование территории России. Природные зоны России. Зона арктических пустынь, тундры и лесотундры. Разнообразие лесов России: тайга, смешанные и широколиственные леса. Лесостепи, степи и полупустыни. Высотная поясность.

Крупные природные комплексы России. Русская равнина (одна из крупнейших по площади равнин мира, древняя равнина; разнообразие рельефа; благоприятный климат; влияние западного переноса на увлажнение территории; разнообразие внутренних вод и ландшафтов).

Север Русской равнины (пологая равнина, богатая полезными ископаемыми; влияние теплого течения на жизнь портовых городов; полярные ночь и день; особенности расселения населения (к речным долинам: переувлажненность, плодородие почв на заливных лугах, транспортные пути, рыбные ресурсы)).

Центр Русской равнины (всхолмленная равнина с возвышенностями; центр Русского государства, особенности ГП: на водоразделе (между бассейнами Черного, Балтийского, Белого и Каспийского морей)).

Юг Русской равнины (равнина с оврагами и балками, на формирование которых повлияли и природные факторы (всхолмленность рельефа, легкоразмываемые грунты), и социально-экономические (чрезмерная вырубка лесов, распашка лугов); богатство почвенными (черноземы) и минеральными (железные руды) ресурсами и их влияние на природу, и жизнь людей).

Южные моря России: история освоения, особенности природы морей, ресурсы, значение.

Крым (географическое положение, история освоения полуострова, особенности природы (равнинная, предгорная и горная части; особенности климата; природные отличия территории полуострова; уникальность природы)).

Кавказ (предгорная и горная части; молодые горы с самой высокой точкой страны; особенности климата в западных и восточных частях; высотная поясность; природные отличия территории; уникальность природы Черноморского побережья).

Урал (особенности географического положения; район древнего горообразования; богатство полезными ископаемыми; суровость климата на севере и влияние континентальности на юге; высотная поясность и широтная зональность). Урал (изменение природных особенностей с запада на восток, с севера на юг).

Обобщение знаний по особенностям природы европейской части России.

Моря Северного Ледовитого океана: история освоения, особенности природы морей, ресурсы, значение. Северный морской путь.

Западная Сибирь (крупнейшая равнина мира; преобладающая высота рельефа; зависимость размещения внутренних вод от рельефа и от зонального соотношения тепла и влаги; природные зоны - размещение, влияние рельефа, наибольшая по площади, изменения в составе природных зон, сравнение состава природных зон с Русской равниной).

Западная Сибирь: природные ресурсы, проблемы рационального использования и экологические проблемы.

Средняя Сибирь (сложность и многообразие геологического строения, развитие физико-географических процессов (речные долины с хорошо выраженными террасами и многочисленные мелкие долины), климат резко континентальный, многолетняя мерзлота, характер полезных ископаемых и формирование природных комплексов).

Северо-Восточная Сибирь (разнообразие и контрастность рельефа (котловинность рельефа, горные хребты, переходящие в северные низменности; суровость климата; многолетняя мерзлота; реки и озера; влияние климата на природу; особенности природы).

Горы Южной Сибири (географическое положение, контрастный горный рельеф, континентальный климат и их влияние на особенности формирования природы района).

Алтай, Саяны, Прибайкалье, Забайкалье (особенности положения, геологическое строение и история развития, климат и внутренние воды, характерные типы почв, особенности природы).

Байкал. Уникальное творение природы. Особенности природы. Образование котловины. Байкал - как объект Всемирного природного наследия (уникальность, современные экологические проблемы и пути решения).

Дальний Восток (положение на Тихоокеанском побережье; сочетание горных хребтов и межгорных равнин; преобладание муссонного климата на юге и муссонообразного и морского на севере, распространение равнинных, лесных и тундровых, горно-лесных и гольцовых ландшафтов).

Чукотка, Приамурье, Приморье (географическое положение, история исследования, особенности природы).

Камчатка, Сахалин, Курильские острова (географическое положение, история исследования, особенности природы).

Население России.

Численность населения и ее изменение в разные исторические периоды. Воспроизводство населения. Показатели рождаемости, смертности, естественного и миграционного прироста / убыли. Характеристика половозрастной структуры населения России. Миграции населения в России. Особенности географии рынка труда России. Этнический состав населения России. Разнообразие этнического состава населения России. Религии народов России. Географические особенности размещения населения России. Городское и сельское население. Расселение и урбанизация. Типы населённых пунктов. Города России их классификация.

География своей местности.

Географическое положение и рельеф. История освоения. Климатические особенности своего региона проживания. Реки и озера, каналы и водохранилища. Природные зоны. Характеристика основных природных комплексов своей местности. Природные ресурсы. Экологические проблемы и пути их решения. Особенности населения своего региона.

9 класс

Хозяйство России.

Общая характеристика хозяйства. Географическое районирование.

Экономическая и социальная география в жизни современного общества. Понятие хозяйства. Отраслевая структура хозяйства. Сферы хозяйства. Этапы развития хозяйства. Этапы развития экономики России. Географическое районирование. Административно-территориальное устройство Российской Федерации.

Главные отрасли и межотраслевые комплексы. Сельское хозяйство. Отраслевой состав сельского хозяйства. Растениеводство. Животноводство. Отраслевой состав животноводства. География животноводства.

Агропромышленный комплекс. Состав АПК. Пищевая и легкая промышленность. Лесной комплекс. Состав комплекса. Основные места лесозаготовок. Целлюлозно-бумажная промышленность. Топливноэнергетический комплекс. Топливо-энергетический комплекс. Угольная промышленность. Нефтяная и газовая промышленность. Электроэнергетика. Типы электростанций. Особенности размещения электростанция. Единая энергосистема страны. Перспективы развития. Metallургический комплекс. Черная и цветная металлургия. Особенности размещения. Проблемы и перспективы развития отрасли. Машиностроительный комплекс. Специализация. Кооперирование. Связи с другими отраслями. Особенности размещения. ВПК. Отраслевые особенности военно-промышленного комплекса. Химическая промышленность. Состав отрасли. Особенности размещения. Перспективы развития. Транспорт. Виды транспорта. Значение для хозяйства. Транспортная сеть. Проблемы транспортного комплекса. Информационная инфраструктура. Информация и общество в современном мире. Типы телекоммуникационных сетей. Сфера обслуживания. Рекреационное хозяйство. Территориальное (географическое) разделение труда.

Хозяйство своей местности.

Особенности ЭГП, природно-ресурсный потенциал, население и характеристика хозяйства своего региона. Особенности территориальной структуры хозяйства, специализация района. География важнейших отраслей хозяйства своей местности.

Районы России.

Европейская часть России. Центральная Россия: особенности формирования территории, ЭГП, природно-ресурсный потенциал, особенности населения, географический фактор в расселении, народные промыслы. Этапы развития хозяйства Центрального района. Хозяйство Центрального района. Специализация хозяйства. География важнейших отраслей хозяйства.

Города Центрального района. Древние города, промышленные и научные центры. Функциональное значение городов. Москва - столица Российской Федерации.

Центрально-Черноземный район: особенности ЭГП, природноресурсный потенциал, население и характеристика хозяйства. Особенности территориальной структуры хозяйства, специализация района. География важнейших отраслей хозяйства.

Волго-Вятский район: особенности ЭГП, природно-ресурсный потенциал, население и характеристика хозяйства. Особенности территориальной структуры хозяйства, специализация района. География важнейших отраслей хозяйства.

Северо-Западный район: особенности ЭГП, природно-ресурсный потенциал, население, древние города района и характеристика хозяйства. Особенности территориальной структуры хозяйства, специализация района. География важнейших отраслей хозяйства.

Калининградская область: особенности ЭГП, природно-ресурсный потенциал, население и характеристика хозяйства. Рекреационное хозяйство района. Особенности территориальной структуры хозяйства, специализация. География важнейших отраслей хозяйства.

Моря Атлантического океана, омывающие Россию: транспортное значение, ресурсы.

Европейский Север: история освоения, особенности ЭГП, природноресурсный потенциал, население и характеристика хозяйства. Особенности территориальной структуры хозяйства, специализация района. География важнейших отраслей хозяйства.

Поволжье: особенности ЭГП, природно-ресурсный потенциал,

население и характеристика хозяйства. Особенности территориальной структуры хозяйства, специализация района. География важнейших отраслей хозяйства.

Крым: особенности ЭГП, природно-ресурсный потенциал, население и характеристика хозяйства. Рекреационное хозяйство. Особенности территориальной структуры хозяйства, специализация. География важнейших отраслей хозяйства.

Северный Кавказ: особенности ЭГП, природно-ресурсный потенциал, население и характеристика хозяйства. Рекреационное хозяйство. Особенности территориальной структуры хозяйства, специализация.

География важнейших отраслей хозяйства.

Южные моря России: транспортное значение, ресурсы.

Уральский район: особенности ЭГП, природно-ресурсный потенциал, этапы освоения, население и характеристика хозяйства. Особенности территориальной структуры хозяйства, специализация района. География важнейших отраслей хозяйства.

Азиатская часть России.

Западная Сибирь: особенности ЭГП, природно-ресурсный потенциал, этапы и проблемы освоения, население и характеристика хозяйства.

Особенности территориальной структуры хозяйства, специализация района. География важнейших отраслей хозяйства.

Моря Северного Ледовитого океана: транспортное значение, ресурсы.

Восточная Сибирь: особенности ЭГП, природно-ресурсный потенциал, этапы и проблемы освоения, население и характеристика хозяйства. Особенности территориальной структуры хозяйства, специализация района. География важнейших отраслей хозяйства.

Моря Тихого океана: транспортное значение, ресурсы.

Дальний Восток: формирование территории, этапы и проблемы освоения, особенности ЭГП, природно-ресурсный потенциал, население и характеристика хозяйства. Особенности территориальной структуры хозяйства, специализация района. Роль территории Дальнего Востока в социально-экономическом развитии РФ. География важнейших отраслей хозяйства.

Россия в мире.

Россия в современном мире (место России в мире по уровню экономического развития, участие в экономических и политических организациях). Россия в мировом хозяйстве (главные внешнеэкономические партнеры страны, структура и география экспорта и импорта товаров и услуг). Россия в мировой политике. Россия и страны СНГ.

Тематическое планирование с определением основных видов учебной деятельности
5 класс (34 часа)

Содержание программы	Тематическое планирование	Характеристика основных видов учебной деятельности
Тема №1 Развитие географических знаний о Земле (4 ч)		
1.Географические методы изучения окружающей среды	Что изучает география. Значение географических знаний в современной жизни. Профессии, связанные с географией. Методы географической науки. Способы организации собственной учебной деятельности. Развитие навыков создания и поддержки индивидуальной информационной среды	Определять значение географических знаний в современной жизни, главные задачи современной географии. Выявлять методы географической науки. Оценивать ее роль в жизни общества. Устанавливать основные приемы работы с учебником
2.Развитие географических	Развитие представления	Выявлять изменение

знаний о Земле	человека о мире от древности до наших дней. Аристотель, Эратосфен, Птолемей. Великие географические открытия. Марко Поло, А. Никитин, Васко да Гама. Открытие и исследования материков. Х. Колумб, Ф. Магеллан. Составление таблицы «Путешественники и учёные»	географических представлений у людей в древности, в эпоху географических открытий. Определять вклад учёных и путешественников в развитие географической науки. Систематизировать информацию о путешествиях и открытиях
	Открытие и исследование материков. А. Тасман, Дж. Кук, Ф. Беллингаузен и М. Лазарев. Русские землепроходцы-исследователи Сибири и Дальнего Востока : С. Дежнев, Ермак, И. Москвин. Покорение Северного полюса.	
3. Современный этап научных географических исследований	Источники географической информации. Географические информационные системы (ГИС). Значение космических исследований для развития науки и практической деятельности человека.	Определять значение современных гео. исследований для жизни общества. Выделять и анализировать источники географической информации. Оценивать роль космических исследований для развития географии.
Тема №2 Земля- планета Солнечной системы (3ч)		
4. Земля- планета Солнечной системы	Земля- одна из планет Солнечной системы. Влияние космоса на Землю и условия жизни на ней. Как устроена наша планета: материки и океаны, земные оболочки. Форма и размеры Земли.	Приводить доказательства тому, что Земля – одна из планет Солнечной системы. Выявлять зависимость продолжительности суток от вращения Земли вокруг своей оси. Составлять и анализировать схему «Географические следствия вращения Земли вокруг своей оси». Объяснять смену времен года
	Движение Земли. Виды движения. Продолжительность Года, високосный год. Экватор, тропики, полярные круги.	
5. Солнечный свет на Земле	Неравномерное распределение тепла и света. Высота Солнца над горизонтом. Географические следствия движения Земли. Смена дня и ночи, смена времен года. Дни летнего и зимнего солнцестояния; Весеннего и осеннего равноденствия.	Наблюдать действующие модели движения Земли вокруг солнца и фиксировать особенности положения планеты в дни солнцестояния и равноденствия. Определять высоту Солнца и

	Пояса освещенности.	продолжительность дня и ночи
Тема №3 План и карта (10 ч)		
6. Ориентирование и способы ориентирования на местности. План местности.	Ориентирование на местности. Стороны горизонта. Компас. Азимут. Ориентирование по Солнцу, Полярной звезде, « живым ориентирам». План местности.	Определять направление с помощью компаса, Солнца, Полярной звезды, « живым ориентирам». Определять азимут. Выявлять особенности плана местности
7. Изображение земной поверхности на плоскости.	Условные знаки. Масштаб и его виды. Измерение расстояний с помощью масштаба.	Определять с помощью условных знаков изображённые объекты. Измерять расстояние и определять направления на местности и плане. Составлять и читать простейшие планы местности.
	Способы изображения неровностей земной поверхности на плоскости. Относительная и абсолютная высота. Горизонтالي	
	Топографическая карта. Способы глазомерной съёмки местности.	
8. Географическая карта - особый источник информации.	Глобус- объёмная модель Земли. Географическая карта, её отличие от плана. Легенда карты. Виды условных знаков. Классификация карта в жизни человека.	Сравнивать планы местности и географические карты. Определять направления по глобусу. Систематизировать карты атласа по охвату территории, масштабу, содержанию.
9. Градусная сетка.	Градусная сетка -её предназначение. Параллели и меридианы. Определение направлений и расстояний по карте.	Выявлять на глобусе и карте элементы градусной сетки. Определять направления и расстояния по карте
10. Географические координаты	Географические координаты. Широта. Определение географической широты объектов. Долгота. Определение географической долготы объектов. Часовые пояса.	Определять географические координаты по карте.
11. Решение практических задач по плану и карте.	Чтение карты. Определение направлений, расстояний, местоположения объектов. Составление описания местности по плану и карте.	Определять направления, расстояния местоположения объектов с помощью масштаба. Находить объекты по координатам.
Тема № 4 Человек на Земле (3 ч)		
12. Заселение человеком Земли.	Основные пути расселения человека. Рост населения. Возникновение земледелия и	Определять по карте гипотетические места происхождения человека и

	животноводства. Приспособление людей к условиям на разных этапах развития общества.	пути их расселения. Систематизировать информацию о приспособлениях людей к условиям жизни
13. Расы и народы. Многообразие стран. Столицы и крупные города.	Расы и народы мира. Их отличительные особенности. Плотность населения. Языки. Крупные государства и города мира. Нахождение на политической карте крупнейших государств.	Выявлять внешние признаки различных рас. Приводить доказательства о равенстве рас. Определять наиболее и наименее заселённые территории.
14. Многообразие стран мира.	Сравнение стран мира по политической карте мира.	Находить и показывать на карте Россию, страны соседи, наиболее крупные государства.
Тема №5 Литосфера – твердая оболочка Земли (10ч)		
15. Земная кора и литосфера.	Внешние и внутренние силы Земли. Внутреннее строение Земли. Типы земной коры, её строение. Литосферные плиты.	Выявлять особенности внутренних оболочек Земли. Устанавливать по карте границы столкновения и расхождения литосферных плит.
16. Горные породы, минералы, полезные ископаемые.	Горные породы, минералы их происхождение и свойства. Виды полезных ископаемых, значение их для человека. Охрана недр.	Классифицировать горные породы. Описывать по плану минералы и горные породы. Сравнить свойства горных пород.
17. Движение земной коры.	Движение земной коры: вертикальные. Горизонтальные. Землетрясения их причины. Сейсмические районы, условия жизни людей в сейсмоопасных районах. Вулканизм. Строение вулкана. Типы вулканов. Гейзеры . Тихоокеанское огненное кольцо.	Выявлять закономерности распределения землетрясений и вулканизма. Устанавливать по карте сейсмические районы и пояса. Наносить на карту районы землетрясений и вулканизма
18. Рельеф Земли. Равнины	Рельеф Земли. Неоднородность земной поверхности как следствие взаимодействия внутренних и внешних сил . Выветривание. Основные формы рельефа. Горы и равнины. Крупнейшие равнины мира и России. Жизнь людей на равнинах.	Определять по картам количественные и качественные характеристики равнин мира и России. Наносить на контурную карту равнины. Описывать равнины по плану.
19. Рельеф Земли. Горы	Различие гор по высоте, возрасту. Размерам. Крупнейшие горные системы мира и России. Жизнь	Определять по картам количественные и качественные характеристики

	человека в горах. Изменение гор по времени. Опасные природные явления в горах.	крупнейших гор мира и России. Наносить на контурную карту горы. Описывать их по плану.
20. Решение практических задач по карте.	Разработка проектного задания «скульптурный портрет Земли» Правила работы с контурной картой.	Находить природные объекты на контурной карте, определять их координаты. Выполнять проектное задание в сотрудничестве.
21. Человек и литосфера.	Значение литосферы для человека. Воздействие человека на литосферу.	Выявлять значение литосферы для человека. выявлять характер изменения в результате его деятельности.

6 класс (34ч.)

Содержание программы	Тематическое планирование	Характеристика основных видов учебной деятельности
Тема №1 Гидросфера — водная оболочка Земли (11 часов)		
1. Состав и строение гидросферы	Гидросфера- водная оболочка Земли. Части гидросферы, их соотношение. Свойства воды. Мировой круговорот в природе.	Сравнивать соотношение отдельных частей гидросферы. Выявлять взаимосвязи между составными частями гидросферы по схеме « круговорот воды в природе»
2. Мировой океан.	Мировой океан и его части. Единство вод Мирового океана. Моря, заливы, проливы. Жизнь в океане.	Определять черты сходства и различия океанов Земли. Определять по карте ГП океанов, морей, заливов ,проливов, островов, полуостровов. Определять по картам глубины, наносить на контурную карту океаны, моря, заливы ,проливы, острова, полуострова. Выделять части рельефа дна. Составлять описание океана и моря по карте.
	Острова и полуострова. Типы островов. Рельеф дна Мирового океана. Использование карт для определения ГП и описания морей, океанов.	
3. Решение практических задач по карте	Выполнение проектного задания	Выполнение проектного задания самостоятельно и в группах. Работать с к/к. оценивать результат проделанной работы

<p>1. Воды океана</p>	<p>Температура и солёность вод мирового океана. Движение воды. Волны. Океанические течения, приливы, отливы. Неблагоприятные и опасные явления в гидросфере. Меры предупреждения опасных явлений. Правила обеспечения личной безопасности.</p>	<p>Выявлять с помощью карт географические закономерности изменения температуры и солёности. Определять по карте крупнейшие тёплые и холодные течения. Выявлять зависимость течений от направления господствующих ветров.</p>
<p>5. Реки Земли</p>	<p>Реки как составная часть поверхностных вод суши. Части реки. Речная система, речной бассейн, водораздел. Источники питания рек. Крупнейшие реки мира. Режим рек, его зависимость от климата. Речная долина. Равнинные и горные реки, их особенности. Роль рек в жизни человека. Использование карт для определения геоположения водных объектов, частей речных систем.</p>	<p>Определять по карте истоки, устья главных рек, их притоки, водосборные бассейны, водоразделы. Составлять описание реки по плану. Анализировать графики изменения уровня рек. Выявлять по рисунку (схеме) части долины реки. Осуществлять смысловое чтение .</p>
<p>6. Озёра, подземные воды и ледники.</p>	<p>Озёра, их разнообразие, зависимость размещения от климата и рельефа. Виды озёр. Крупнейшие пресные и солёные озёра мира и нашей страны. Пруды, водохранилища, болота, их значение и использование. Описание озера по карте. Происхождение и виды подземных вод, возможности их использования человеком. Зависимость уровня грунтовых вод от климата, характера поверхности, особенности горных пород. Минеральные воды. Ледники – аккумуляторы пресной воды на Земле. Покровные и горные ледники, многолетняя мерзлота: географическое распространение, на хозяйственную деятельность.</p>	<p>Определять по карте геоположение и размеры крупнейших озёр мира и России. Составлять описание озёр по плану на основе анализа карт. Описывать по карте районы распространения ледников.</p>

7 Гидросфера и человек..	Источники пресной воды на Земле. Проблемы, связанные с ограниченными запасами пресной воды на Земле и пути их решения. Неблагоприятные и опасные явления в гидросфере. Меры предупреждения опасных явлений и борьбы с ними, правила обеспечения личной безопасности.	Выявлять особенности воздействия гидросферы на другие оболочки земли и жизнь человека. Выявлять значение хозяйственного использования ресурсов Океана.
8 Состав и строение атмосферы	Состав атмосферного воздуха. Строение атмосферы, её границы. Значение атмосферы для жизни на Земле. Пути сохранения качества воздушной среды.	Выявлять роль содержащихся в атмосфере газов. Составлять и анализировать схему «Состав атмосферы». Высказывать мнение об утверждении «Тропосфера- кухня погоды»
9 Тепло в атмосфере .	Нагревание воздуха тропосферы. Понижение температуры с высотой. Среднесуточная температура.. годовой ход температуры. Амплитуда. Зависимость суточного и годового хода t воздуха от высоты Солнца над горизонтом. Уменьшение тепла от экватора к полюсам	Вычерчивать и анализировать графики изменения t , вычислять среднесуточные t и суточную амплитуду. Решать задачи на определение среднемесячной t . Выявлять зависимость t воздуха от высоты Солнца над горизонтом.
10. Атмосферное давление. Ветер.	АД, единицы его измерения. Барометр. Зависимость АД от высоты над уровнем моря. Ветер., причины его образования. Скорость и направление ветра. Виды ветров : бриз, муссон.	Измерять АД с помощью барометра. Рассчитывать АД. На разной высоте. Выявлять по картам направления ветров. Вычерчивать разу ветров на основе дневника наблюдения.
11. Влага в атмосфере.	Водяной пар в атмосфере. Относительная и абсолютная влажность. Гигрометр. Облачность и её влияние на погоду. Атмосферные осадки, их виды, условия образования.	Решать задачи по расчёту относительной влажности на основе имеющихся данных. Наблюдать за облаками, составлять их описание.
12. Погода и климат.	Элементы и явления погоды. Типы ВМ, условия их формирования и свойства. Отличия погоды от климата.. Климатообразующие факторы	Устанавливать причинно-следственные связи между свойствами ВМ и характером поверхности. Составлять характеристику ВМ.
13. Наблюдения за погодой. Карты погоды.	Решение практических задач с использованием информации о	Наблюдать за погодой и выявлять её особенности.

	погоде. Метеоприборы и инструменты. Карты погоды, их чтение. Прогноз погоды.	Знакомиться с картами погоды. Описывать по карте количественные и качественные показатели состояния атмосферы..
14. Атмосфера и человек	Значение атмосферы для человека. Влияние погодных условий на здоровье и быт человека. Стихийные явления в атмосфере.	Выявлять значение атмосферы для человека. Составлять и обсуждать правила поведения во время опасных явлениях в атмосфере.
Тема №3 Биосфера – живая оболочка Земли (3 ч)		
15. Биосфера- земная оболочка	Биосфера. Состав и роль биосферы, связь с другими сферами. Границы распространения жизни. Разнообразие органического мира, приспособление организмов к среде обитания. Круговорот веществ в биосфере.	Сопоставлять границы биосферы с границами других оболочек. Составлять схему связей в биосфере. Выявлять приспособление организмов к среде обитания. Анализ схемы круговорота веществ в биосфере
16.Почва как особое природное образование.	Почва - особый природный слой. Плодородие- важнейшее свойство почвы. В,В. Докучаев- основатель науки о почвах. Типы почв.	Сравнивать профили подзолистой почвы и чернозёма. Выявлять причину разной степени плодородия.
17. Биосфера- сфера жизни.	Особенности распространения живых организмов. Человек – часть биосферы. Значение биосферы для человека. Влияние человека на биосферу.	Выявлять зависимость разнообразия растительного и животного мира от количества света, тепла, влаги. Высказывать мнение о значении биосферы и воздействии человека на биосферу.
Тема №4 Географическая оболочка Земли (6 ч)		
18.Географическая оболочка Земли. Свойства и закономерности ГО. Природные зоны и культурные ландшафты.	ГО: состав, границы и взаимосвязи между её частями. Понятие « Природный комплекс» Свойства ГО. Зональность. Понятие « Природная зона» Смена ПЗ от экватора к полюсам.	Приводить примеры взаимосвязи в ГО. Сравнивать ПЗ. Приводить примеры приспособленности животных и растений к среде обитания . Составлять схему основных видов культурных ландшафтов. Приводить примеры влияния человека на ландшафт. Подготавливать и обсуждать сообщения и презентации по проблемам
	Понятие « Культурный ландшафт» Их виды	
	Обсуждение влияние человека на ландшафт	

антропогенного
воздействия на природу.

7 класс (68ч.)

Содержание программы	Тематическое планирование	Характеристика основных видов учебной деятельности
Тема 1. Источники географической информации (3 ч)		
1. Как вы будете изучать географию в 7 классе	Особенности изучения курса географии в 7 классе	Формирование целеполагания в учебной деятельности. Самостоятельно анализировать условия и средства достижения целей. Планировать пути достижения целей в отношении действий по решению учебных и познавательных задач
2. Методы изучения окружающей среды	Фотоизображения как источник географической информации	Уметь работать с различными источниками информации, полно и точно выражать свои мысли, правильно ставить вопросы. Сообщать информацию в устной форме
3. Географическая карта — особый источник информации	Понятие «картографические проекции». Способы отображения информации на картах с помощью условных знаков	Приводить примеры различных способов картографического изображения. Анализировать карты атласа по плану
Тема 2. Население Земли (4 ч)		
4. Народы и религии мира	Народы и языки, их география. Отличительные признаки народов мира. Языковые семьи. Международные языки. Мировые и национальные религии, их география. Карта народов мира	Анализировать схему «Происхождение ряда индоевропейских языков». Анализировать карту «Народы и плотность населения мира» с целью установления количества языковых семей и народов, входящих в эти семьи. Анализировать карты с целью выявления географии распространения мировых религий. Осознавать свою этническую принадлежность. Формировать толерантность к культуре, религии, традициям, языкам, ценностям народов
5. Городское и сельское население	Города и сельские поселения. Отличие города от сельского поселения. Крупнейшие города мира и городские агломерации. Типы городов и сельских поселений. Функции городов. Ведущая роль городов в хозяйственной и культурной жизни людей	Сравнивать город и село. Приводить примеры крупнейших городов мира и городских агломераций. Определять функции городов по различным источникам информации. Приводить примеры разных типов сельских поселений мира. Интерпретировать и обобщать информацию. При работе в паре

		или группе обмениваться с партнёром важной информацией,
6. Размещение людей на Земле. Численность населения Земли, её изменение во времени	Показатель плотности населения. Среднемировая плотность населения и её изменение со временем. Карта плотности населения. Неравномерность размещения населения мира. Природные, исторические и экономические факторы, влияющие на размещение населения. Адаптация человека к природным условиям. Современная численность населения мира. Изменение численности населения во времени	Анализировать диаграммы изменения численности населения во времени с целью определения тенденций изменения темпов роста населения мира. Составлять прогноз изменения численности населения Земли на несколько десятилетий. Анализировать статистические материалы с целью выявления стран с экстремальными показателями рождаемости, смертности или естественного прироста в мире. Уметь планировать последовательность и способ действий. Строить логическое рассуждение и устанавливать связи и обобщения на примере карт и диаграмм
7. Многообразие стран мира. Хозяйственная деятельность людей	Многообразие стран. Различия стран по величине территории, численности населения, политическому устройству, экономическому развитию. Зависимость стран друг от друга. Понятие о хозяйстве. Природные ресурсы	Выявлять различия стран по территории, численности населения, политическому устройству, экономическому развитию. Анализировать диаграммы «Экономическая мощь стран», «Структура хозяйства некоторых стран». Определять по статистическим данным страны — лидеры в сельском хозяйстве и промышленности. Анализировать карты с целью выявления географии основных видов хозяйственной деятельности. Выделять главное и второстепенное в тексте, делать выводы на основе аргументации. Оценивать свои действия и действия одноклассников
Тема 3. Природа Земли (12 ч)		

<p>8. Земная кора и литосфера. Рельеф Земли</p>	<p>Развитие земной коры. Формирование облика планеты. Происхождение материков и океанов. Цикличность тектонических процессов в развитии земной коры. Геологические эры. Движение и взаимодействие литосферных плит. Гипотеза А. Вегенера. Земная кора на карте. Платформа и её строение. Карта строения земной коры. Складчатые области. Складчатоглыбовые и возрождённые горы. Размещение на Земле гор и равнин</p>	<p>Сравнивать очертания древних и современных материков. Анализировать схемы образования материковой и океанической земной коры и карты, показывающие основные этапы формирования современных материков. Земная кора на карте. Платформа и её строение. Карта строения земной коры. Складчатые области. Анализировать карту строения земной коры. Сопоставлять карту строения земной коры и физическую карту с целью выявления закономерностей отражения в рельефе строения земной коры. Уметь планировать последовательность и способ действий при работе с картографической и текстовой информацией. Выявлять закономерности в размещении гор и равнин</p>
	<p>Природные ресурсы земной коры. Природные ресурсы и их использование человеком. Формирование магматических, метаморфических и осадочных горных пород. Размещение полезных ископаемых</p>	<p>Выявлять по карте строения земной коры закономерности размещения топливных и рудных полезных ископаемых. Уметь применять схемы для объяснения последовательности процессов и явлений</p>
<p>9. Тепло на Земле</p>	<p>Температура воздуха на разных широтах. Распределение температур на Земле. Тепловые пояса. Изотермы</p>	<p>Анализировать карту «Тепловые пояса». Выявлять причинно-следственные связи зависимости температуры воздуха от географической широты, подстилающей поверхности, морских течений</p>
<p>10. Атмосферное давление. Распределение влаги на поверхности Земли</p>	<p>Давление воздуха и осадки на разных широтах. Распределение атмосферного давления и осадков на земном шаре. Использование карт для определения среднегодового количества осадков в различных частях планеты</p>	<p>Анализировать схему «Формирование поясов атмосферного давления». Анализировать карту «Среднегодовое количество осадков». Сопоставлять физическую карту и карту «Среднегодовое количество осадков» с целью выявления самых влажных и самых сухих районов Земли</p>
<p>11. Воздушные массы и их свойства</p>	<p>Общая циркуляция атмосферы. Типы воздушных масс и их свойства. Пассаты. Западные ветры умеренных широт. Восточные (стоковые) ветры полярных областей. Муссоны</p>	<p>Анализировать схему общей циркуляции атмосферы. Выявлять влияние постоянных ветров на климат. Систематизировать знания о господствующих ветрах в таблице</p>

12. Климат и климатические пояса	Роль климатических факторов в формировании климата. Зональность климата. Климатические пояса и области Земли. Основные и переходные климатические пояса. Анализ карты «Климатические пояса и области Земли». Климат западных и восточных побережий материков. Определение типа климата по климатической диаграмме	Анализировать влияние географической широты, подстилающей поверхности, морских течений на климат. Определять тип климата по совокупности признаков. Составлять описание климата одного климатического пояса по картам. Читать и анализировать климатические диаграммы
13. Роль Мирового океана в формировании климатов Земли	Причины образования океанических течений. Виды океанических течений. Основные поверхностные течения Мирового океана. Океан и атмосфера. Влияние течений на формирование климата отдельных территорий	Выявлять основные причины образования океанических течений. Классифицировать океанические течения по происхождению, физическим свойствам, расположению в толще воды, устойчивости. Анализировать схему основных поверхностных течений Мирового океана. Устанавливать взаимосвязи Океана и атмосферы. Давать характеристику течений по плану. Уметь применять схемы для объяснения последовательности процессов и явлений. Искать и отбирать информацию, рационально использовать инструменты и технические средства информационных технологий
14. Реки и озёра Земли	Зависимость рек от рельефа и климата. Крупнейшие реки Земли. Распространение озёр на Земле. Крупнейшие озёра мира	Приводить примеры зависимости рек от рельефа и климата. Сопоставлять физическую и климатическую карты при характеристике рек и озёр. Находить на карте крупнейшие реки и озёра Земли. Наносить на контурную карту крупнейшие реки и озёра Земли. Находить географическую информацию о реках и озёрах в дополнительной литературе и в Интернете. Составлять на основе информации Интернета описание реки или озера. Производить обмен полученной информацией с одноклассниками
15. Формирование познавательной и информационной культуры, развитие навыков самостоятельной работы с техническими средствами информационных технологий	Поиск географической информации в Интернете	Находить географическую информацию в Интернете. Оценивать достоверность информации. Составлять на основе информации, полученной в Интернете, описание географического объекта. Обмениваться информацией с одноклассниками

16. Разнообразие растительного и животного мира Земли	Биоразнообразие. Значение биоразнообразия. Биомасса. Влияние природных условий на распространение животного и растительного мира. Географическая зональность в распространении животных и растений. Приспособление растений и животных к природным условиям. Основные причины различий флоры и фауны материков. Охрана природы. Особо охраняемые территории	Сравнивать приспособленность растений и животных разных природных зон к среде обитания. Высказывать мнение о причинах различия флоры и фауны на разных материках
17. Почва как особое природное образование	Почвенное разнообразие. Факторы почвообразования. В. В. Докучаев и закон мировой почвенной зональности. Закономерности распространения почв на Земле. Основные зональные типы почв, их особенности. Плодородие почв. Использование почв человеком. Охрана почв	Объяснять причины разнообразия почв на Земле. Выявлять по карте основные зональные типы почв мира. Сравнивать мощность гумусового горизонта почв на профиле. Оценивать вклад В. В. Докучаева в развитие науки о почвах
Тема 4 . Природные комплексы и регионы (5 ч)		
18. Природные зоны Земли	Причины смены природных зон (анализ географических карт). Установление причин смены природных зон на основе анализа источников географической информации. Изменение природных зон под воздействием человека	Объяснять причины смены природных зон. Анализировать карту «Природные зоны Земли». Составлять описание природных зон по плану. Составлять описание природных зон по карте. Сравнивать природные условия различных природных зон. Приводить примеры изменения природных зон под воздействием хозяйственной деятельности людей
19. Океаны Земли	Тихий и Северный Ледовитый океаны. Географическое положение, площадь, средняя и максимальная глубины океанов. Особенности природы, природные богатства, органический мир, хозяйственное освоение океанов. Экологические проблемы океанов. Охрана природы. Описание одного из океанов Атлантический и Индийский океаны. Географическое положение, площадь, средняя и максимальная глубины океанов. Особенности природы, природные богатства, органический мир, хозяйственное освоение океанов. Экологические проблемы океанов. Охрана природы	Устанавливать по карте особенности географического положения океанов. Сравнивать размеры океанов. Выявлять по карте систему течений в океанах. Давать оценку хозяйственного использования океанов. Подготавливать и обсуждать презентацию одного из океанов. Составлять описание океана по плану

<p>20. Материки как крупные природные комплексы Земли</p>	<p>Материки — Евразия, Африка, Северная Америка, Южная Америка, Антарктида, Австралия. Современное географическое положение материков. Установление сходства и различия материков на основе источников географической информации</p>	<p>Находить и показывать на физической карте мира материки. Сравнить размеры материков. Описывать географическое положение и основные черты природы материков. Уметь планировать последовательность и способ действий. Строить логическое рассуждение и устанавливать связи и обобщения, используя карты</p>
<p>21. Историко-культурные районы мира. Географические регионы</p>	<p>Деление Земли и мира на части. Части света. Географические регионы. Историко-культурные регионы. Понятие «граница». Естественные и воображаемые границы. Объединение стран в организации и союзы. Организация Объединённых Наций (ООН). Сотрудничество стран. Диалог культур</p>	<p>Определять отличие материков от частей света. Находить и показывать на физической карте мира части света. Приводить примеры географических и историко-культурных регионов, Устанавливать по карте границы между регионами. Определять значение объединений стран в союзы. Определять значение Организации Объединённых Наций для решения проблем на Земле</p>
<p>Тема 5 . Материки и страны (34ч)</p>		
<p>22. Основные черты рельефа, климата и внутренних вод Африки. Растительный и животный мир. Зональные природные комплексы</p>	<p>Африка: образ материка. Географическое положение, размеры и очертания Африки. Крайние точки и их координаты. Особенности строения земной коры и рельефа материка. Полезные ископаемые. Особенности климата. Особенности внутренних вод, растительного и животного мира. Природные зоны</p>	<p>Определять географическое положение и координаты крайних точек материка. Объяснять размещение крупных форм рельефа материка. Составлять характеристику рельефа материка по картам атласа. Описывать крупные формы рельефа по плану. Сопоставлять карту строения земной коры и физическую карту Изучать закономерности размещения полезных ископаемых на материи Выявлять особенности климата Африки: влияние на климат географической широты, океанических течений, рельефа, постоянных ветров. Объяснять особенности внутренних вод материка. Изучать по картам размещение крупных рек и озёр. Объяснять режим рек по картам. Объяснять особенности размещения природных зон. Наносить на конт. Карту географические объекты</p>

<p>23. Природные ресурсы Африки и их использование. Население и его хозяйственная деятельность</p>	<p>Африка в мире. История освоения Африки. Население Африки и его численность. Расовый и этнический состав. Мозаика культур. Занятия африканцев. Африка — беднейший материк мира</p>	<p>Подготавливать презентации об истории освоения материка. Объяснять особенности роста численности населения Африки на основе статистических данных. Объяснять зависимость занятий населения от природных условий и ресурсов. Строить круговую диаграмму хозяйственной занятости населения Африки. Составлять описание населения материка и определять территории с самой большой и самой маленькой плотностью населения по карте «Народы и плотность населения мира»</p>
<p>24. Многообразие стран. Столицы и крупные города. Памятники природного и культурного наследия. Зональные природные комплексы. Хозяйственная деятельность людей</p>	<p>Путешествие по Африке. Виртуальное путешествие по материку как способ освоения географического пространства. Правила путешествия по материку. Регионы Африки. Особенности природы. Занятия населения. Памятники Всемирного природного и культурного наследия. Маршрут Касабланка — Триполи. Узкая полоса африканских субтропиков, страны Магриба, Атласские горы: особенности природы. Занятия населения. Культура. Карфаген — памятник Всемирного культурного наследия. Сахара — «жёлтое море» песка. Особенности природы Сахары. Занятия населения. Кочевое животноводство. Проблемы опустынивания, голода. Маршрут Томбукту — Лагос. Саванна: особенности природы</p> <p>Путешествие по Африке. Маршрут Лагос — озеро Виктория. Лагос - крупнейший город Нигерии. Население. Нигер — одна из крупнейших рек континента. Особенности влажных экваториальных лесов. Река Конго. Пигмеи. Массив Рувензори. Маршрут озеро Виктория — Индийский океан. Происхождение озера Виктория. Исток Нила. Килиманджаро. Национальные парки Танзании. Занятия населения. Маршрут</p>	<p>Планировать последовательность и способ действий. Наносить маршрут путешествия на контурную карту. Находить на карте географические объекты, встречающиеся на маршруте, и определять их географические координаты. Сопоставлять карты: физическую, природных зон, политическую. Характеризовать особенности рельефа, климата, растительного и животного мира. Читать климатические диаграммы. Выявлять особенности природных зон на маршруте. Характеризовать занятия населения, его проблемы. Владеть устной речью, строить монологическое контекстное высказывание. Интерпретировать и обобщать информацию. При работе в паре или группе обмениваться с партнёром важной информацией, участвовать в обсуждении. Использовать средства информационных технологий</p>

	Дар-эс-Салам — мыс Доброй Надежды. Особенности природных зон. Полезные ископаемые. ЮАР	
25. Многообразие стран	Египет. Место на карте. Место в мире. Египтяне: происхождение, занятия, образ жизни. Река Нил. Египет — мировой туристический центр. Каир — крупнейший город арабского мира. Памятники Всемирного культурного наследия. Изменение природы под влиянием хозяйственной деятельности человека	Выявлять ¹ черты страны, характерные для всего региона, и её специфические особенности. Выявлять специфику этнического состава населения. Выявлять Особенности материальной и духовной культуры, а также причины, их обусловившие. Выделять основную идею текста, делать самостоятельные выводы. Подготавливать и обсуждать презентации о памятниках Всемирного культурного наследия. Описывать страну по плану
26. Формирование экологического сознания на основе признания ценности жизни во всех её проявлениях и необходимости ответственного, бережного отношения к окружающей среде	Разработка проекта «Создание национального парка в Танзании»	Разрабатывать проект по этапам. Организовывать и планировать учебное сотрудничество и совместную деятельность с учителем и со сверстниками. Извлекать информацию из различных источников (включая средства массовой информации, компакт-диски учебного назначения, ресурсы Интернета) по данной теме. Подготавливать и обсуждать презентацию проекта
27. Основные черты рельефа, климата и внутренних вод Австралии. Растительный и животный мир. Зональные природные комплексы. Природные ресурсы и их использование. Население и его хозяйственная деятельность	Австралия: образ материка. Географическое положение, размеры и очертания Австралии. Крайние точки и их координаты. Особенности строения земной коры и рельефа материка. Особенности климата, внутренних вод. Уникальность растительного и животного мира. Природные зоны. Полезные ископаемые. Население Австралии, его хозяйственная деятельность и быт. История освоения материка. Австралийский Союз. Столица Канберра	Определять географическое положение материка, координаты его крайних точек и наносить их на контурную карту. Объяснять размещение крупных форм рельефа материка. Составлять характеристику рельефа материка по картам атласа. Описывать крупные формы рельефа по плану. Сопоставлять карту строения земной коры и физическую карту с целью выявления закономерностей отражения в рельефе строения земной коры материка. Изучать закономерности размещения полезных ископаемых на материке. Выявлять и объяснять особенности климата и внутренних вод Австралии. Изучать по картам размещение крупных рек и озёр. Наносить на контурную карту основные формы рельефа, речные системы Австралии. Подготавливать и обсуждать презентации об уни-

		<p>кальных представителей растительного и животного мира материка. Объяснять особенности размещения природных зон. Наносить на контурную карту географические объекты материка. Характеризовать население материка и его жизнь, быт, традиционные занятия</p>
<p>28. Многообразие стран. Столицы и крупные города. Памятники природного и культурного наследия. Зональные природные комплексы. Хозяйственная деятельность людей</p>	<p>Путешествие по Австралии. Маршрут Перт — озеро Эйр-Норт — Сидней. Особенности природы. Занятия населения. От Сиднея вдоль Большого Водораздельного хребта. Большой Барьерный риф — памятник природного наследия. Океания: Меланезия, Микронезия, Полинезия. Особенности природы островов. Занятия населения. Н. Н. Миклухо-Маклай</p>	<p>Планировать последовательность и способ действий. Наносить маршрут путешествия на контурную карту. Находить на карте географические объекты, встречающиеся на маршруте, и определять их географические координаты. Сопоставлять карты: физическую, природных зон, политическую. Характеризовать особенности рельефа, климата, растительного и животного мира. Читать климатические диаграммы. Выявлять особенности природных зон на маршруте. Характеризовать занятия населения, его проблемы. Подготавливать и обсуждать презентации о памятнике Всемирного природного наследия — Большом Барьерном рифе. Наносить на контурную карту географические объекты материка. Владеть устной речью, строить монологическое контекстное высказывание. Интерпретировать и обобщать информацию. При работе в паре или группе обмениваться с партнёром важной информацией, участвовать в обсуждении. Использовать средства информационных технологий</p>
<p>29. Основные черты рельефа и климата Антарктиды. Растительный и животный мир</p>	<p>Антарктида: образ материка. Особенности географического положения, размеры и очертания Антарктиды. Крайняя точка и её координаты. Ледовый покров и рельеф Антарктиды. Строение Антарктиды. Особенности климата. Растительный и животный мир. Открытие материка Ф. Ф. Беллинсгаузеном и М. П. Лазаревым. Условия жизни и работы на полярных станциях. Охрана природы Антарктиды</p>	<p>Определять географическое положение, крайнюю точку Антарктиды и её координату. Анализировать профиль подлёдного рельефа Антарктиды. Объяснять особенности климата материка. Характеризовать растительный и животный мир Антарктиды. Находить на физической карте моря, омывающие Антарктиду, научные станции и страны, которым они принадлежат. Подготавливать и обсуждать презентацию об исследовании Антарктиды</p>

<p>30. Основные черты рельефа, климата и внутренних вод Южной Америки. Растительный и животный мир. Зональные природные комплексы</p>	<p>Южная Америка: образ материка. Географическое положение Южной Америки в сравнении с географическим положением Африки. Размеры и очертания Южной Америки. Крайние точки и их координаты. Строение земной коры и рельеф Южной Америки в сравнении со строением земной коры и рельефом Африки. Полезные ископаемые</p>	<p>Сравнивать географическое положение и рельеф Южной Америки и Африки. Анализировать и сравнивать профили рельефа Южной Америки и Африки. Сопоставлять карту строения земной коры и физическую карту с целью выявления закономерностей отражения в рельефе строения земной коры Южной Америки. Находить на карте и наносить на контурную карту географические объекты Южной Америки</p>
	<p>Южная Америка: образ материка. Особенности климата и внутренних вод. Амазонка самая длинная река мира. Ориноко. Водопад Анхель. Растительный и животный мир. Южная Америка — родина многих культурных растений. Высотная поясность Анд</p>	<p>Анализировать карту «Среднегодовое количество осадков и ветры в Южной Америке». Составлять описание реки Амазонки по плану. Анализировать схему и выявлять особенности высотной поясности в Андах. Находить на карте и наносить на контурную карту географические объекты Южной Америки. Сравнивать карты плотности населения и природных зон.</p>
<p>31. Многообразие стран. Население Южной Америки и его хозяйственная деятельность. Природные ресурсы и их использование</p>	<p>Латинская Америка в мире. Влияние испанской и португальской колонизации на жизнь коренного населения. Латиноамериканцы. Древние цивилизации Латинской Америки. Креолы, метисы, мулаты, самбо. Крупнейшие государства и их столицы. Природные ресурсы и их влияние на облик Латинской Америки. Хозяйственная деятельность человека, её влияние на природу материка</p>	<p>Изучать по карте размещение полезных ископаемых. Приводить примеры воздействия человека на природу материка. Наносить на контурную карту полезные ископаемые региона</p>
<p>32. Многообразие стран. Столицы и крупные города. Памятники природного и культурного наследия. Зональные природные комплексы. Хозяйственная деятельность людей</p>	<p>Путешествие по Южной Америке. Маршрут Огненная Земля — Буэнос-Айрес. Аргентина — второе по площади государство на материке. Особенности природы. Река Парана. Маршрут Буэнос-Айрес — Рио-де-Жанейро. Водопад Игуасу. Растительный и животный мир. Население и его занятия. Бразильское плоскогорье. Полезные ископаемые. Столица Бразилии Бразилиа Путешествие по Южной Америке. Амазония. Амазонская сельва. Особенности</p>	<p>Планировать последовательность и способ действий. Наносить на контурную карту маршрут путешествия. Находить на карте географические объекты, встречающиеся на маршруте, и определять их географические координаты. Сопоставлять карты: физическую, природных зон, политическую. Характеризовать особенности рельефа, климата, растительного и животного мира. Читать климатическую диаграмму. Выявлять особенности природных зон на маршруте. Характеризовать занятия населения, его проблемы. Определять тип климата по климати-</p>

	<p>растительного и животного мира. Проблема сокращения площади влажных экваториальных лесов. Маршрут Манаус <i>III</i>-Анды. Амазонка — самая длинная и самая полноводная река мира. Уникальность фауны Амазонки. Перу: особенности природы. Население и его хозяйственная деятельность. Памятники Всемирного культурного наследия. Маршрут Лима Каракас. Особенности природы Эквадора, Колумбии, Венесуэлы</p>	<p>ческой диаграмме, находить районы его распространения на других материках. Владеть устной речью, строить монологическое контекстное высказывание. Интерпретировать и обобщать информацию. При работе в паре или группе обмениваться с партнёром важной информацией, участвовать в обсуждении. Использовать средства информационных технологий</p>
33. Многообразие стран	<p>Бразилия. Место на карте. Место в мире. Бразильцы: происхождение, занятия, образ жизни. Особенности хозяйства</p>	<p>Давать оценку географического положения Бразилии. Давать характеристику страны по плану. Наносить на контурную карту границы Бразилии, столицу и крупные города. Подготавливать и обсуждать презентации о занятиях, об образе жизни населения. Сравнить хозяйственную деятельность жителей Амазонии и Бразильского плоскогорья. Выделять основную идею текста, делать самостоятельные выводы</p>
34. Основные черты рельефа, климата и внутренних вод Северной Америки. Растительный и животный мир. Зональные природные комплексы	<p>Северная Америка: образ материка. Особенности географического положения. Крайние точки. Размеры и очертания материка. Строение земной коры и его влияние на рельеф. Климатические особенности Северной Америки. Внутренние воды. Крупнейшие реки. Великие озёра. Водопады (Йосемит, Ниагарский). Природные зоны. Почвы. Растительный и животный мир. Природные ресурсы и их использование. Памятники Всемирного природного наследия</p>	<p>Определять географическое положение материка. Объяснять размещение крупных форм рельефа. Анализировать влияние на климат географической широты, течений, рельефа. Строить логическое рассуждение и устанавливать связи и обобщения, используя карты. Выявлять влияние на климат постоянных ветров. Изучать по картам размещение крупных рек и озёр. Объяснять особенности размещения природных зон на основе сопоставления карт: физической, климатических поясов и</p>
35. Многообразие стран. Население и его хозяйственная деятельность. Природные ресурсы и их использование	<p>Англо-Саксонская Америка. Освоение Северной Америки. США и Канада: сходство и различия. Население США и Канады, их образ жизни и занятия. США и Канада — центры мировой экономики и культуры</p>	<p>Объяснять историю освоения территории. Выявлять сходство и различие США и Канады. Наносить на контурную карту месторождения главных полезных ископаемых США и Канады. Подготавливать и обсуждать презентации об экономике, о культуре США и Канады</p>

<p>36. Многообразие стран. Столицы и крупные города. Памятники природного и культурного наследия. Зональные природные комплексы. Хозяйственная деятельность людей</p>	<p>Путешествие по Северной Америке. Вест-Индия. Природа островов Карибского моря. Маршрут Вест- Индия — Мехико. Полуостров Юкатан — крупнейший историко-культурный район мира. Древние индейские цивилизации. Мексиканский залив. Мехико. Маршрут Мехико — Лос-Анджелес. Мексиканское нагорье. Река Рио-Гранде. Плато Колорадо. Большой каньон реки Колорадо Путешествие по Северной Америке. Маршрут Лос-Анджелес — Сан- Франциско. Особенности природы Южной Калифорнийская долина. Маршрут Сан-Франциско — Чикаго. Сьерра-Невада. Большое Солёное озеро. Великие равнины. Североамериканские степи. «Пшеничный» и «кукурузный» пояса. Маршрут Чикаго — Нью-Йорк. Аппалачи. Вашингтон — столица США. Нью- Йорк — финансовый и торговый центр. Маршрут Ниагарский водопад — река Св. Лаврентия</p>	<p>Планировать последовательность и способ действий. Наносить маршрут путешествия на контурную карту. Находить на карте географические объекты, встречающиеся на маршруте, и определять их географические координаты. Сопоставлять карты: физическую, природных зон, политическую. Характеризовать особенности рельефа, климата, растительного и животного мира. Читать климатические диаграммы. Выявлять особенности природных зон на маршруте. Характеризовать занятия населения, его проблемы. Сравнить природные богатства горного пояса и равнин Северной Америки. Находить на карте пункты, для которых даны климатические диаграммы. Объяснять изменение климата от одного пункта к другому. Подготавливать и обсуждать презентации о памятниках Всемирного природного и культурного наследия. Наносить на контурную карту географические объекты материка. Владеть устной речью, строить монологическое контекстное высказывание. Интерпретировать и обобщать информацию. При работе в паре или группе обмениваться с партнёром важной информацией, участвовать в обсуждении. Использовать средства информационных технологий</p>
<p>37. Многообразие стран</p>	<p>Соединённые Штаты Америки. Место на карте. Место в мире. Американцы: происхождение, занятия, образ жизни</p>	<p>Составлять описание страны по плану. Анализировать карты административного деления США и размещения хозяйства США. Наносить на контурную карту природные зоны и крупнейшие города США. Сравнить освоение территорий Бразилии и США. Выделять основную идею текста, делать самостоятельные выводы</p>
<p>38. Основные черты рельефа, климата и внутренних вод Евразии. Растительный и животный мир. Зональные природные комплексы</p>	<p>Евразия: образ материка. Особенности географического положения. Крайние точки и их координаты. Размеры и очертания материка. Природные контрасты. Особенности строения земной коры и рельефа Евразии. Полезные ископаемые. Влияние древнего оледенения на</p>	<p>Давать характеристику географического положения Евразии. Определять координаты крайних точек материка. Сравнить географическое положение Северной Америки и Евразии. Определять платформы, лежащие в основании Евразии. Находить на физической карте и наносить на контурную карту</p>

	<p>рельеф Евразии. Основные горные системы и равнины Евразии. Стихийные природные явления на территории Евразии</p> <p>Еразия: образ материка. Особенности климата. Влияние рельефа на климат материка. Различия климата западных и восточных побережий материка. Влияние климата и рельефа на внутренние воды, растительный и животный мир материка. Крупнейшие реки и озёра Евразии. Природные зоны</p>	<p>географические объекты. Выявлять природные контрасты Евразии. Объяснять особенности строения земной коры и рельефа. Определять по карте полезные ископаемые Евразии. Анализировать карту «Стихийные явления на территории Евразии»</p> <p>Объяснять, как рельеф влияет на климат материка. Анализировать климатические карты. Определять по карте сезонность осадков и ветры в Евразии. Сравнить площади, занимаемые климатическими поясами, в Евразии и Северной Америке; в Евразии и на южных материках. Объяснять разнообразие растительного и животного мира, обилие рек и озёр особенностями климата и рельефа. Находить на физической карте реки и озёра материка, наносить их на контурную карту. Сравнить географическое положение и январские температуры Парижа и Владивостока, Барсы и Шанхая, Лиссабона и Шанхая. Выявлять особенности природных зон Евразии</p>
<p>39. Многообразие стран. Население и его хозяйственная деятельность. Природные ресурсы и их использование</p>	<p>Европа в мире. Географическое положение. Исторические особенности освоения и заселения. Европейцы. Городское и сельское население. Образ жизни европейцев. Регионы зарубежной Европы. Особенности хозяйства стран Европы. Европейский союз (ЕС). Политическая карта Европы. Крупные государства и их столицы</p>	<p>Определять географическое положение Европы. Объяснять её роль в формировании современного мира. Выяснять состав населения Европы. Выделять регионы Европы. Сравнить города различных регионов Европы. Характеризовать природные условия и ресурсы. Определять по карте полезные ископаемые Европы. Наносить на контурную карту самые большие по территории европейские государства и их столицы</p>
<p>40. Многообразие стран. Столицы и крупные города. Памятники природного и культурного наследия. Зональные природные комплексы. Хозяйственная деятельность людей</p>	<p>Путешествие по Европе. Маршрут Исландия — Пиренейский полуостров. Остров Исландия: особенности природы, населения и хозяйства. Остров Великобритания. Маршрут Лиссабон — Мадрид. Природа. Население. Хозяйство. Португалия, Испания, средиземноморские страны. Атлантическое побережье Европы: особенности природы. Занятия населения. Культурные ценности. Города. Уникальные</p>	<p>Планировать последовательность и способ действий. Наносить маршрут путешествия на контурную карту. Находить на карте географические объекты, встречающиеся на маршруте, и определять их географические координаты. Сопоставлять карты: физическую, природных зон, политическую. Характеризовать особенности рельефа, климата, растительного и животного мира. Читать климатическую диаграмму. Выявлять особенности природных зон на маршруте.</p>

	<p>культурные ландшафты. Маршрут Амстердам — Стокгольм. Северное море. Живописная природа фьордов. Нидерланды, Норвегия. Швеции</p>	<p>Подготавливать и обсуждать презентации о памятниках Всемирного природного и культурного наследия, о столицах государств Европы. Владеть устной речью, строить монологическое контекстное высказывание. Интерпретировать и обобщать информацию. При работе в паре или группе обмениваться с партнёром важной информацией, участвовать в Обсуждении. Использовать средства информационных технологий</p>
	<p>Путешествие по Европе. Маршрут Стокгольм — Севастополь. Польша, Белоруссия, Украина: особенности природы, население и его занятия. Долина Дуная. Придунайские страны. Маршрут Германия^- Сицилия. Альпы: особенности природы. Рим — мировая сокровищница. Маршрут Мессина — Стамбул. Полуостров Пелопоннес. Греция: особенности природы, истории, культуры</p>	
<p>41. Многообразие стран</p>	<p>Германия. Место на карте. Место в мире. Жители Германии: происхождение, занятия, образ жизни</p>	<p>Определять географическое положение Германии. Составлять описание страны по плану. Анализировать карты «Крупнейшие по численности населения земли Германии» и «Наиболее интенсивно используемые территории Германии». Подготавливать и обсуждать презентации о немецком образе жизни, об особенностях хозяйства и о культуре Германии. Выделять основную идею текста, делать самостоятельные выводы</p>
	<p>Франция. Место на карте. Место в мире. Жители Франции: происхождение, занятия, образ жизни</p>	<p>Определять географические координаты Парижа и Марселя. Сравнить природные условия и ресурсы Франции и Германии. Анализировать карту «Сельское хозяйство Франции». Составлять рассказ о жителе. Франции. Выделять основную идею текста, делать самостоятельные выводы</p>
	<p>Великобритания. Место на карте. Место в мире. Жители Великобритании: происхождение, занятия, образ жизни</p>	<p>Сравнивать географическое положение Великобритании и Германии. Давать характеристику природы Великобритании. Сравнить по плану государства Великобритания и Австрия. Характеризовать жизнь и быт англичан. Выделять основную идею текста, делать самостоятельные выводы</p>

<p>42. Многообразие стране. Население и его хозяйственная деятельность. Природные ресурсы и их использование</p>	<p>Азия в мире. Географическое положение Азии и её отличие от других частей Света. Особенности Азии. Регионы зарубежной Азии. Население Азии. Крупнейшие по численности населения государства и городские агломерации Азии. Культура, традиции и верования народов Азии. Многообразие природных ресурсов. Высокоразвитые страны Азии. Политическая карта Азии</p>	<p>Определять географическое* положение Азии. Характеризовать по тематическим картам её природные условия и ресурсы. Устанавливать по статистическим данным и карте численность и плотность населения различных регионов Азии. Находить на физической карте и наносить на контурную карту самые большие по территории азиатские государства, их столицы, крупнейшие города. Составлять сравнительное географическое описание стран Азии (по выбору)</p>
<p>43. Многообразие стран. Столицы и крупные города. Памятники природного и культурного наследия. Зональные природные комплексы. Хозяйственная деятельность людей</p>	<p>Путешествие по Азии. Маршрут пролив Босфор — Мёртвое море. Средиземноморье: особенности природы. Население и хозяйство. Турция. Иерусалим- центр трёх религий. Маршрут Мёртвое море — Персидский залив. Саудовская Аравия: природные ландшафты, жизнь населения. Крупнейшие нефтяные месторождения Персидского залива. Маршрут Персидский залив — Ташкент. Особенности природы Иранского нагорья. Полезные ископаемые. Туркмения, Узбекистан: особенности природы. Древнейшие города — Самарканд, Хива, Бухара</p> <p>Путешествие по Азии. Маршрут Ташкент % Катманду. Тянь-Шань, Памир. Озеро Иссык-Куль. Пустыня Такла-Макан. Тибетское нагорье. Лхаса — религиозный центр ламаизма. Гималаи.чМаршрут Катманду Бангкок. Непал. Культура выращивания риса. Ганг и Брахмапутра. Бангкок — «Венеция Востока». Маршрут Бангкок — Шанхай. Сиамский залив. Шельф Южно-Китайского моря: месторождения нефти. Дельта Меконга: особенности природы. Занятия населения. Шанхай — многомиллионный город, торговый и финансовый центр. Маршрут Шанхай — Владивосток. Япония — крупнейшая промышленная держава мира.</p>	<p>Планировать последовательность и способ действий. Наносить маршрут. Находить на карте географические объекты, встречающиеся на маршруте, и определять их географические координаты. Сопоставлять карты: физическую, природных зон, политическую. Характеризовать особенности рельефа, климата, растительного и животного мира. Наносить на контурную карту страны Персидского залива, богатые нефтью. Читать климатическую диаграмму. Выявлять особенности природных зон на маршруте. Подготавливать и обсуждать презентации о памятниках Всемирного природного и культурного наследия, о столицах государств Азии. Владеть устной речью, строить монологическое контекстное высказывание. Интерпретировать и обобщать информацию. При работе в паре или группе обмениваться с партнёром важной информацией, участвовать в обсуждении. Использовать средства информационных технологий</p>

	Природа и хозяйство Японских островов. Население, культура Японии	
44. Многообразие стран	Китай. Место на карте. Место в мире. Китайцы: происхождение, занятия, образ жизни. Рост численности населения Китая и меры по его Ограничению. Роль рек Янцзы и Хуанхэ в жизни китайцев	Определять географическое положение страны. Анализировать карты «Плотность населения Китая» и «Использование земель в сельском хозяйстве». Характеризовать население, хозяйство страны. Систематизировать знания о реках Янцзы и Хуанхэ в таблице. Выделять основную идею текста, делать самостоятельные выводы
	Индия. Место на карте. Место в мире. Жители Индии: происхождение, занятия, образ жизни	Определять географическое положение Индии. Наносить на контурную карту границы Индии, важнейшие полезные ископаемые, столицу и пограничные государства. Сравнить географическое положение Индии и Китая. Сравнить особенности хозяйства Индии и Китая. Анализировать карту ¹ «Использование земель в Индии». Выделять основную идею текста, делать самостоятельные выводы
45. Формирование толерантности как нормы осознанного и доброжелательного отношения к культуре, религии, традициям, языкам, ценностям народов мира	Участие в проекте «Традиции и обычаи народов мира». Самостоятельная разработка проекта на основе анализа информации	Организовывать и планировать учебное сотрудничество и совместную деятельность с учителем и со сверстниками. Создавать в процессе групповой работы проект. Подготавливать и обсуждать презентации проектов

8 класс (68 часов)

Содержание программы	Тематическое планирование	Характеристика основных видов деятельности обучающегося
Россия в мире (6 часов)		
1. Географическое положение России. Границы России	Россия на карте мира . Особенности географического положения России , его сравнение с географическим положением других государств. Территория и акватория. Площадь России. Крайние точки. Место России среди других	Выявлять особенности географического положения России. Наносить на контурную карту объекты, характеризующие особенности географического положения России. Сравнить географическое положение и размеры государственной территории России с географическим положением и размерами государственной территории других государств. Определять границы РФ и приграничных государств по физической и политической карте и наносить их на контурную карту. Сравнить морские и сухопутные границы РФ по протяжённости и значению для развития

	<p>государств мира. Место России в Европе и в Азии. Государственные границы России. Морские и сухопутные границы</p>	<p>внешнеторговых связей. Искать и отбирать информацию, рационально использовать инструменты и технические средства информационных технологий.</p>
	<p>Обсуждение проблемного вопроса : Если страны холоднее, чем Россия?</p>	<p>Выявлять влияние географического положения России на её климат и жизнь россиян. Сравнить географическое положение своего района с более северными и более южными районами-соседями. Оценивать выгоды географического положения с учётом её северного положения. Формулировать, аргументировать и отстаивать своё мнение.</p>
<p>2. Россия на карте часовых поясов</p>	<p>Часовые пояса. Местное, поясное, декретное время: роль в хозяйстве и жизни людей. Линия перемены дат.</p>	<p>Определять положение России на карте часовых поясов. Определять поясное время для разных городов России по карте часовых поясов. Определять разницу между временем данного часового пояса и московским временем. Объяснять роль поясного, декретного времени в хозяйстве и жизни людей</p>
<p>3. Природно-хозяйственное районирование России. Современное административно-территориальное устройство страны.</p>	<p>Основные природные ориентиры на карте. Районирование. Принципы и виды районирования России. Анализ различных видов районирования. Географические, природные и экономические районы. Субъекты РФ, их равноправие и разнообразие. Федеральные округа.</p>	<p>Ориентироваться по карте относительно крупных природных объектов и объектов , созданных человеком. Выявлять специфику разных видов районирования: географического, природного, экономического и административно-территориального деления РФ. Определять субъекты РФ и их столицы по политической карте. Определять по карте состав и границы ФО. Наносить на контурную карту субъекты РФ, их столицы и административные центры. Обозначать на контурной карте границы ФО, подписывать их названия и центры. Сопоставлять информацию из разных источников</p>
<p>4. История освоения и изучения территории России</p>	<p>Формирование и освоение территории России. Заселение территории России. Вклад исследователей , путешественников и освоение территории России. Русские землепроходцы и исследователи – Ермак, И. Москвитин, С Дежнёв, В. Беринг, В. Поярков, е.Хабаров и др. Выявление границ на разных исторических этапах</p>	<p>Выявлять особенности формирования государственной территории России, её заселения и хозяйственного освоения на разных исторических этапах. Выявлять зависимость между географическим положением и размерами государственной территории страны и хозяйственного освоения. Систематизировать знания об освоении территории России с древнейших времён до наших дней в таблице. Подготавливать и обсуждать презентации о результатах отечественных географических открытий и путешественниках. Формулировать, аргументировать и отстаивать своё мнение.</p>
<p>5. Природно-ресурсный</p>	<p>Национальное богатство России.</p>	<p>Оценивать национальное богатство России её природно-ресурсный капитал. Наносить на</p>

<p>капитал России. Всемирное природное и культурное наследие</p>	<p>Особенности природных ресурсов России, их основные виды. Окружающая среда. Всемирное наследие. Природное и культурное наследие России .</p>	<p>контурную карту объекты природного и культурного наследия. Подготавливать и обсуждать презентации об объектах природного и культурного наследия России.(по выбору)</p>
<p>Тема 2 Россияне (10 часов)</p>		
<p>6. Численность населения России</p>	<p>Численность населения России. Естественный прирост. Отрицательный естественный прирост-проблема для России.темпы роста численности населения России в разные исторические периоды. Демографический кризис.</p>	<p>Определять место России в мире по численности на основе анализа статистических данных. Определять и сравнивать показатели естественного прироста в разных частях страны, в своём регионе по статистическим данным .Наблюдать динамику численности на основе анализа графика « Темпы роста населения России и демографические кризисы в разные исторические периоды. Прогнозировать темпы роста населения России её отдельных территорий. Интерпретировать и обобщать информацию. При работе в паре или группе обмениваться с партнёром важной информацией, участвовать в обсуждении.</p>
<p>7. Особенности воспроизводства населения России.</p>	<p>Воспроизводство населения России, его особенности. Воспроизводство населения России в разные исторические периоды. Типы воспроизводства : традиционный и современный. Особенности воспроизводства в разных районах России.</p>	<p>Анализировать график рождаемости и смертности населения России в 20 в. Сравнить особенности традиционного и современного типов воспроизводства. Сравнить показатели воспроизводства с показателями других стран. Устанавливать причинно-следственные связи, строить логические рассуждения.</p>
<p>8. Половой и возрастной состав населения России</p>	<p>Своеобразие половозрастной структуры населения России и факторы ,её определяющие. Демографическая ситуация. Демографическая ситуация в регионах России. Средняя прогнозируемая продолжительности жизни.</p>	<p>Выявлять факторы ,определяющие соотношение мужчин и женщин разных возрастов. Определять половозрастной состав населения по статистическим данным. Строить логическое рассуждение и устанавливать связи и обобщения на примере карт и диаграмм. Подготавливать и обсуждать презентации о факторах, влияющих на продолжительность жизни в России и в других странах по статистическим данным.</p>
	<p>Анализ половозрастных пирамид регионов России</p>	<p>Сравнивать половозрастные пирамиды разных регионов России, своего региона</p>

<p>9. Народы и религии России.</p>	<p>Этнос. Этническая территория. Этническая структура регионов . Россия – многонациональное государство. Национальный состав. Языковая семья. Языковая группа. Значение русского языка для народов России. Особенности географии религий в России.</p>	<p>Определять по статистическим данным крупнейшие по численности народы России. Определять по карте особенности размещения народов России и сопоставлять географию крупнейших народов с политико-административным делением РФ. Определять основные языковые семьи (индоевропейская, алтайская, кавказская, уральская) Определять современный религиозный состав населения России, главные районы распространения христианства, ислама, буддизма и других религий по карте религий народов России. Наносить на контурную карту крупнейшие религиозные центры российского православия, ислама, буддизма. Осознавать свою этническую принадлежность. Формировать осознанное, доброжелательное отношение к традициям, языкам, ценностям народов России</p>
<p>10. Особенности размещения населения России.</p>	<p>Географические особенности размещения населения России. Зона очагового заселения. Зона сплошного заселения, или главная полоса расселения. Плотность населения России. Роль крупных городов в размещении населения</p>	<p>Выявлять факторы, влияющие на размещение населения страны. Выявлять по картам плотности населения, физической и другим тематическим картам закономерности размещения населения России. Анализировать карту плотности населения, выделять территории с высокой и низкой плотностью населения. Сопоставлять показатели плотности населения своего региона проживания с показателями плотности населения других регионов России. Наносить на контурную карту главную полосу расселения и хозяйственного освоения, зону Севера. Строить логическое рассуждение и устанавливать связи и обобщения на примере разных источников информации</p>
<p>11. Городское и сельское население</p>	<p>Типы поселений. Города и сельские поселения. Городской и сельский образ жизни. Урбанизация. Влияние урбанизации на окружающую среду. Городские агломерации. Типы городов России. Сельская местность. Функции сельской местности. Сельская местность как зона рекреации</p>	<p>Определять типы поселений России и своего региона проживания. Характеризовать различия городского и сельского образа жизни. Определять и сравнивать показатели соотношения городского и сельского населения в разных статистическим данным. Выявлять особенности урбанизации в России (темпы, уровень урбанизации) по статистическим данным. Определять территории России с самыми высокими и самыми низкими показателям.. Выявлять особенности урбанизации в России (темпы, уровень урбанизации) по статистическим данным. Определять территории России с самыми высокими и самыми низкими показателями урбанизации по тематической карте. Подготавливать и проводить презентации о влиянии урбанизации на окружающую среду. Определять типы городов России по численности населения, функциям, роли в жизни страны. Определять типы городов сво-</p>

		<p>его региона. Наносить на контурную карту крупнейшие города и городские агломерации России. Обсуждать социально-экономические и экологические проблемы</p> <p>Подготавливать и проводить презентации о влиянии урбанизации на окружающую среду. Определять типы городов России по численности населения, функциям, роли в жизни страны. Определять типы городов своего региона. Наносить на контурную карту крупнейшие города и городские агломерации России. Обсуждать социально-экономические экологические проблемы крупных городов страны. Определять типы сельских населенных пунктов по числу жителей, внешнему облику, роли в хозяйстве страны. Организовывать и планировать учебное сотрудничество и совместную деятельность с учителем и со сверстниками.</p>
12. Миграции населения России	<p>Миграции: причины, направления и их типы. Мигранты. Основные направления миграционных потоков на разных этапах развития страны. Миграции — один из факторов этнических процессов. Определение по статистическим материалам показателей миграционного прироста для отдельных территорий России</p>	<p>Определять типы и причины внутренних и внешних миграций. Подготавливать и обсуждать презентации об основных направлениях миграционных потоков на разных этапах исторического развития России. Определять основные направления современных миграционных потоков на территории России по тематической карте. Определять территории России с наиболее высокими показателями миграционного прироста и убыли по статистическим данным. Выявлять на основе анализа карты влияние миграций на изменение численности населения регионов России. Интерпретировать и обобщать информацию. При работе в паре или группе обмениваться с партнёром важной информацией, участвовать в обсуждении</p>
13. Трудовые ресурсы и экономическое и активное население	<p>Трудовые ресурсы. Трудоспособный возраст. Экономически активное население. Неравномерность трудоспособного населения по территории страны. Безработица. География и причины безработицы. Рынок труда. Требования к соискателю на рынке труда. Рынок труда и трудовые ресурсы родного края. Человеческий капитал</p>	<p>Анализировать схему состава трудовых ресурсов и экономически активного населения России. Сравнивать по статистическим данным величину трудоспособного и экономически активного населения в России и других странах мира. Выявлять особенности рынка труда своего места проживания. Уметь применять схемы для объяснения сути процессов и явлений. /При работе в паре или группе обмениваться с партнёром важной информацией, участвовать в обсуждении</p>

	— главное богатство страны распределения	
Тема 3. Природа России (16 ч)		
14. Геологическое строение, рельеф и полезные ископаемые	История развития земной коры. Геологическое летоисчисление. Геохронологическая шкала. Эпохи складчатости. Геологическая карта	Определять основные этапы формирования земной коры на территории России по геологической карте и геохронологической таблице. Определять по карте возраст наиболее древних участков на территории России. Определять по карте, в какие эпохи складчатости возникли горы России. Уметь планировать последовательность и способ действий при работе с картографической, табличной и текстовой информацией. Строить логическое рассуждение и устанавливать связи и обобщения
	Рельеф: тектоническая основа. Влияние внутренних сил на формирование рельефа. Области современного горообразования, землетрясения и вулканизма. Платформы и геосинклинали. Щиты и плиты. Основные формы рельефа и особенности их распространения на территории России. Тектонические структуры. Связь рельефа с тектоническим строением территории. Описание рельефа по карте	Определять особенности рельефа России по физической карте. Наносить на контурную карту основные формы рельефа страны. Определять основные тектонические структуры на территории страны по тектонической карте России. Выявлять зависимость между тектоническим строением и рельефом по физической и тематической картам. Составлять описание рельефа по карте
	Скульптура поверхности. Влияние внешних сил на рельеф России. Выветривание. Эрозия. Древнее и современное оледенение. Многолетняя мерзлота. Влияние человеческой деятельности на рельеф и её последствия. Изучение закономерностей формирования рельефа и его современного	Выявлять внешние процессы, оказывающие влияние на формирование рельефа страны. Определять взаимосвязь внешних и внутренних процессов, формирующих рельеф. Определять по карте основные центры оледенений, районы распространения многолетней мерзлоты. Объяснять влияние человеческой деятельности на рельеф. Определять и объяснять особенности рельефа своего региона. Устанавливать причинно-следственные связи. Выделять основную идею текста, делать самостоятельные выводы. Использовать инструменты и технические средства информационных технологий

	<p>развития на примере своего региона и своей местности</p> <p>Полезные ископаемые России. Рудные и нерудные полезные ископаемые. Основные месторождения полезных ископаемых и проблемы их рационального использования. Выявление зависимости между тектоническим строением, рельефом и размещением основных групп полезных ископаемых. Стихийные природные явления</p>	<p>Выявлять зависимость между тектоническим строением, рельефом и размещением минеральных ресурсов на основе сравнения и сопоставления физической карты и карты строения земной коры. Наносить на контурную карту месторождения полезных ископаемых. В паре с одноклассником формулировать экологические проблемы, связанные с добычей полезных ископаемых России и проблемах их рационального использования. Работать индивидуально или в группе, обсуждать с одноклассниками полученные результаты</p>
15. Климат и климатические ресурсы. Факторы, определяющие климат России	<p>Солнечная радиация. Суммарная радиация. Радиационный баланс. Зависимость поступления солнечной радиации от широты местности. Изменения солнечной радиации по сезонам года. Определение по картам закономерностей распределения солнечной радиации по территории страны</p>	<p>Выявлять факторы, определяющие климат России. Выявлять закономерности распределения солнечной радиации по территории России. Определять по карте количество суммарной солнечной радиации и радиационного баланса для разных районов и городов России. Анализировать карту «Высота Солнца над горизонтом на разных широтах» Объяснять изменение количества солнечной радиации в зависимости от географической широты и сезонов года</p>
	<p>Атмосферная циркуляция. Воздушные массы над территорией России, их типы. Западный перенос воздушных масс. Влияние соседних территорий на климат России. Атмосферный фронт. Тёплый и холодный атмосферные фронты. Циклон и антициклон</p> <p>Влияние на климат</p>	<p>Выявлять типы воздушных масс, влияющих на климат России. Наблюдать за изменениями воздушных масс в ¹ своём регионе и своей местности. Объяснять влияние соседних территорий на климат России. Объяснять причинно-следственные связи возникновения циклонов и антициклонов. Наблюдать за изменениями погоды в своём регионе при приближении и прохождении тёплых и холодных фронтов, циклонов и антициклонов</p> <p>Выявлять факторы, определяющие климат России.</p>

	<p>России её географического положения и морских течений.</p> <p>Климатические особенности зимнего и летнего сезонов года.</p> <p>Определение по картам закономерностей распределения средних температур января и июля, среднегодового количества осадков.</p> <p>Синоптическая карта</p>	<p>Раскрывать влияние географического положения и морских течений на климат России. Определять по картам климатические показатели (атмосферное давление, средние температуры января и июля, среднегодовое количество осадков) для разных населённых пунктов. Определять по синоптической карте особенности погоды для разных пунктов. Строить логическое рассуждение и устанавливать связи и обобщения на примере карт</p>
<p>16. Климатические пояса и типы климатов России</p>	<p>Оценка климатических условий России на основе анализа различных источников информации</p>	<p>Анализировать карту климатических поясов и областей России, климатограммы для разных населённых пунктов России. Выявлять закономерности распределения климатических показателей в зависимости от климатических поясов. Определять по карте районы распространения разных типов климата на территории страны. Обозначать на контурной карте границы климатических поясов; пункты, в которых были зафиксированы самая высокая и самая низкая температуры воздуха, самое большое и самое маленькое количество осадков. Определять тип климата по описанию. Составлять характеристику одной из климатических областей по плану. Анализировать график годовых амплитуд температуры воздуха. Выявлять особенности распределения температуры и осадков в своём регионе. Уметь планировать последовательность и способ действий при работе с картографической и текстовой информацией.</p>
<p>17. Влияние климата на жизнь и здоровье человека. Климат и хозяйственная деятельность людей. Неблагоприятные климатические явления</p>	<p>Комфортность климата. Влияние климатических условий на жизнь и здоровье человека. Способы адаптации к различным климатическим условиям на территории страны. Климат и хозяйственная деятельность людей. Влияние климата на сельское хозяйство. Коэффициент увлажнения.</p>	<p>Оценивать климатические условия отдельных регионов страны с точки зрения их комфортности для жизни и хозяйственной деятельности населения. Выявлять по карте «Влияние природных условий на жизнь человека» территории с наиболее и наименее благоприятными для проживания людей условиями. Подготавливать и обсуждать презентации о воздействии климатических условий на человека (быт, жилище, одежда, способы передвижения, здоровье) и способах адаптации человека к разным климатическим условиям. Определять особенности климата своего региона и способы адаптации человека к данным климатическим условиям. Определять коэффициент Увлажнения для различных территории России.</p>

	<p>Агроклиматические ресурсы. Учёт климатических условий в жилищном строительстве. Неблагоприятные климатические явления. Прогнозирование и изучение климатических явлений</p>	
<p>18. Моря, омывающие территорию России</p>	<p>Россия — морская держава. Отличие моря от океана. Принадлежность российских морей к бассейнам трёх океанов. Атлантического, Тихого и Северного Ледовитого и области внутреннего стока. Особенности российских морей. Ресурсы морей и их использование человеком. Рекреационное значение морей. Экологические проблемы морей. Северный морской путь</p>	<p>Выявлять особенности морей России. Наносить на контурную карту моря омывающие берега России, Северный морской путь, крупные порты. Составлять описание моря по плану. Сравнить моря на основе физической карты. Подготавливать и обсуждать презентации о природе российских морей и об их экологических проблемах, о значении для России Северного морского пути</p>
<p>18. Внутренние воды и водные ресурсы</p>	<p>Виды вод суши на территории страны. Водоносность реки. Важнейшие характеристики реки: расход воды, годовой сток, падение и уклон. Зависимость падения и уклона реки от рельефа. Реки России и их особенности. Типы питания рек. Режим реки. Выявление зависимости питания и режима рек от климата. Принадлежность рек к бассейнам океанов и области внутреннего стока. Характеристика</p>	<p>Определять состав внутренних вод на территории страны. Определять типы питания, режим, годовой сток, принадлежность рек к бассейнам океанов по тематическим картам. Наносить на контурную карту речные системы и их водоразделы. Подготавливать и обсуждать презентации об опасных явлениях связанных с водами, и их предупреждении. Выявлять зависимость между режимом, характером течения рек, рельефом и климатом по тематическим картам. Составлять описание одной из рек по типовому плану. Определять падение и уклон рек России (по выбору).</p>

	<p>крупнейших рек России. Опасные явления, связанные с водами (сели, наводнения, паводки), и их предупреждение. Определение падения и уклона реки</p>	
	<p>Озёра России и их размещение. крупнейшие озёра России, их происхождение. Болота. Распределение болот. Верховые и низинные болота. Значение болот. Подземные воды. Ледники. Значение ледников. Внутренние воды и водные ресурсы своего региона.</p>	<p>Определять типы озёр по происхождению озёрных котловин, солёности, размерам. Наносить на контурную карту крупные озёра России. Определять по физической и тематическим картам и наносить на контурную карту основные районы распространения болот, горного и покровного оледенений, многолетней мерзлоты. Составлять описание одного из крупных озёр по плану. Уметь планировать последовательность и способ действий при работе с картографической и текстовой информацией.</p>
<p>20. Роль рек в жизни населения и развитии хозяйства России. Неравномерность распределения водных ресурсов</p>	<p>Значение рек в жизни общества. Использование рек человеком. Охрана речных вод. Неравномерность распределения водных ресурсов. Рост их потребления и загрязнения. Оценка обеспеченности водными ресурсами крупных регионов страны. Единая глубоководная система европейской части России. Морские пути. Крупнейшие морские порты России</p>	<p>Подготавливать и обсуждать презентации о роли рек в жизни человека и развитии хозяйства России, своего региона. Оценивать обеспеченность водными ресурсами страны и её отдельных территорий, своего региона. Определять особенности использования внутренних вод своего региона. Определять пути охраны и рационального использования водных ресурсов. Наносить на контурную карту крупнейшие морские порты России</p>
	<p>Преобразование рек человеком. Водохранилища. Строительство ГЭС. Экологические проблемы</p>	<p>Систематизировать информацию о преобразовании рек человеком. Устанавливать причинно-следственные связи. Формулировать, аргументировать и отстаивать своё мнение.</p>
<p>21. Почва и почвенные ресурсы</p>	<p>Почва — особое природное тело. Строение почвы. Механический состав и структура почвы.</p>	<p>Определять механический состав и структуру почв, их различие. Выделять на типовой схеме почвенного профиля основные слои почвы, их особенности. Выявлять основные факторы почвообразования. Определять по тематической</p>

	<p>Факторы почвообразования. Основные типы почв, их свойства, различия в плодородии. Зональность почв. Размещение основных типов почв на территории России. Почвы своего края, выявление их свойств и особенностей хозяйственного использования</p>	<p>карте главные зональные типы почв и закономерности их распространения на территории страны. Наносить на контурную карту основные типы почв России. Определять почвенные горизонты, свойства главных типов почв, сравнивать их строение и плодородие по типовым схемам. Подготавливать и обсуждать презентации об изменении почв в ходе их хозяйственного использования. Наблюдать образцы почв своей местности, выявлять их свойства и особенности хозяйственного использования.</p>
--	---	---

Тема 4. Хозяйство России (22 часа)

<p>22. Особенности хозяйства России. Природно-ресурсный, человеческий и производственный капиталы страны</p>	<p>Понятия «экономика» и «хозяйство». Экономические ресурсы. Природно-ресурсный, человеческий и производственный капиталы — основа успешного развития экономики. Понятие «отрасль экономики». Отраслевая, функциональная и территориальная структуры хозяйства страны, факторы их формирования и развития. Секторы экономики. Цикличность развития хозяйства. «Циклы Коцдратьева»</p>	<p>Анализировать схемы отраслевой и функциональной структуры хозяйства России, определять их различия. Формулировать черты сходства и отличия отраслевой и функциональной структуры хозяйства России от отраслевой и функциональной структуры хозяйства экономически развитых и развивающихся стран мира. Выделять типы территориальной структуры хозяйства России на основе анализа экономических карт. Выявлять значение человеческого капитала как основного фактора развития общества</p>
	<p>Национальная экономика России, её особенности. Отраслевая структура хозяйства и качество населения страны — важнейшие показатели уровня её экономического развития. Исторические этапы развития хозяйства России. Проблемы и перспективы развития экономики страны</p>	<p>Выделять особенности национальной экономики России. Выделять особенности, структуру и циклы в развитии хозяйства своего региона. Прогнозировать развитие экономики своего края.</p>
<p>23. Формирование коммуникативной</p>	<p>Реализация проекта: подготовка к</p>	<p>Подбирать и систематизировать информацию по предложенным темам. Устанавливать причинно-</p>

<p>компетентности в сотрудничестве со сверстниками в творческом виде деятельности. Формирование основ экологического сознания</p>	<p>конференции «Что мы оставим потомкам»</p>	<p>следственные связи. Организовывать учебное сотрудничество и совместную деятельность с учителем и сверстниками: определять цели, распределять функции и роли участников, взаимодействие и общие способы работы. Формулировать, аргументировать и отстаивать своё мнение. При работе в паре или группе обмениваться с партнёром важной информацией, участвовать в обсуждении. Оценивать результат, подводить итоги</p>
<p>24. Топливо-энергетический комплекс</p>	<p>Топливо-энергетический комплекс (ТЭК). Состав, место и значение в хозяйстве страны. Особенности топливной промышленности. Изменение роли отдельных видов топлива. Топливо-энергетический баланс. Межотраслевой комплекс. Современные проблемы ТЭК. ТЭК и охрана окружающей среды. Угольная промышленность. Главные угольные бассейны страны, их география. Перспективные районы добычи. Значение угольной промышленности в хозяйстве России. Техно-экономические показатели добычи угля, его стоимость</p>	<p>Анализировать схему «Состав топливно-энергетического комплекса» с объяснением функций его отдельных звеньев и взаимосвязи между ними. Устанавливать экономические следствия концентрации топливных ресурсов на востоке страны, а основных потребителей на западе. Высказывать мнение о воздействии ТЭК на состояние окружающей среды и мерах по её охране. Проводить сопоставительный анализ величины добычи угля в основных угольных бассейнах на основе статистических материалов и карт. Составлять характеристику одного из угольных бассейнов по картам и статистическим материалам. Наносить на контурную карту основные районы добычи угля</p>
	<p>Нефтяная промышленность. Значение нефти в современном мире. Роль нефти во внешней торговле. Россия — один из крупнейших производителей нефти. Особенности размещения нефтяной промышленности</p>	<p>Наносить на контурную карту основные районы добычи нефти. Сопоставлять карту нефтяной промышленности с картой плотности населения, формулировать выводы. Составлять характеристику одного из нефтяных бассейнов (месторождений) по картам и статистическим материалам. Систематизировать знания об экологических проблемах нефтяной промышленности в таблице</p>

	<p>России. Крупнейшие районы нефтедобычи. Основные месторождения. Перспективные районы нефтедобычи. Система трубопроводов. Экологические проблемы отрасли</p>	
	<p>Газовая промышленность. Преимущества и особенности природного газа в сравнении с другими видами топливных ресурсов. Россия – одна из крупнейших газодобывающих стран. Роль газа во внешней торговле. Особенности размещения газовой промышленности. Крупнейшие разрабатываемые месторождения газа. Основные газопроводы. Перспективы развития газовой промышленности. Экологические проблемы отрасли</p>	<p>Наносить на контурную карту основные разрабатываемые месторождения газа. Сопоставлять карту газовой промышленности с картой плотности населения, формулировать выводы. Составлять характеристику одного из газовых месторождений по картам и статистическим материалам. Систематизировать знания об экологических проблемах газовой промышленности в таблице</p>
	<p>Электроэнергетика. Роль электроenerгетики в хозяйстве страны. Типы электростанций, их особенности, доля в производстве электроэнергии, воздействие на окружающую среду. Энергосистемы. Размещение электростанций по территории страны. Крупнейшие электростанции. Проблемы и перспективы</p>	<p>Составлять структурные схемы электроэнергетики и типов электростанций. Составлять и анализировать таблицу «Различия типов электростанций по особенностям эксплуатации (преимущества, недостатки), строительства, воздействию на окружающую среду, стоимости электроэнергии». Выявлять причинно-следственные связи в размещении гидроэнергетических ресурсов и географии ГЭС. Высказывать мнение о существовании или об отсутствии зависимости величины потребления энергии от уровня социально-экономического развития страны. Аргументировать необходимость экономии электроэнергии. Подготавливать и обсуждать презентации о выборе места для строительства электростанции с учётом факторов, влияющих на размещение (на примере ГЭС). Уметь применять схемы для объяснения</p>

	электроэнергетики	последовательности процессов и явлений. Искать и отбирать информацию, использовать средства информационных технологий
25. Metallургия	Особенности металлургического комплекса. Состав, место и его значение в хозяйстве страны. Типы предприятий. Особенности размещения предприятий чёрной металлургии. Основные центры чёрной металлургии. Влияние металлургического производства на состояние окружающей среды и здоровье человека	Сопоставлять по картам географию месторождений железных руд и каменного угля с размещением крупнейших центров чёрной металлургии. Формулировать главные факторы размещения предприятий чёрной металлургии. Приводить примеры (с использованием карт атласа) различных вариантов размещения предприятий чёрной металлургии. Наносить на контурную карту главные металлургические районы и центры
	Особенности цветной металлургии. Руды цветных металлов. Особенности размещения предприятий цветной металлургии. Алюминиевая промышленность. Крупнейшие центры производства алюминия	Сопоставлять по картам географию месторождений цветных металлов с размещением крупнейших центров цветной металлургии. Выявлять главную закономерность в размещении предприятий цветной металлургии тяжёлых металлов. Сопоставлять карты «Цветная металлургия» и «Электроэнергетика», устанавливать главный фактор размещения крупнейших центров алюминиевого производства. Подготавливать и обсуждать презентации об использовании цветных металлов в хозяйстве и о причинах возрастания потребности в них
26. Машиностроение	Машиностроение - основная отрасль экономики. Состав, место и значение в хозяйстве. Факторы размещения машиностроительных предприятий. Специализация. Кооперирование. Связи машиностроительных заводов с другими предприятиями. География важнейших отраслей машиностроения: основные районы и центры. Проблемы и перспективы развития машиностроения.	Формулировать причины решающего воздействия машиностроения на общий уровень развития страны. Составлять схему связей автомобильного завода с другими предприятиями. Анализировать карту основных центров автомобилестроения. Выявлять по картам главные районы размещения отраслей трудоёмкого и металлоёмкого машиностроения; районы, производящие наибольшую часть машиностроительной продукции; районы с наиболее высокой долей машиностроения в промышленности.

<p>27.Химическая промышленность</p>	<p>Повышение качества продукции машиностроения. Машиностроение и охрана окружающей среды</p> <p>Химическая промышленность. Состав, место и значение в хозяйстве страны. Факторы размещения предприятий химической промышленности. Связь химической промышленности с другими отраслями. География важнейших отраслей: основные районы и химические комплексы. Основные центры производства минеральных удобрений. Воздействие химической промышленности на окружающую среду. Пути решения экологических проблем</p>	<p>Выявлять роль химической промышленности и её важнейших отраслей в хозяйстве страны. Приводить примеры изделий химического производства и называть отрасль, её изготовившую. Определять по карте основные районы и центры химической промышленности, развивающиеся на собственном и ввозимом сырье. Анализировать карту основных центров производства минеральных удобрений. Наносить на контурную карту основные центры химической промышленности. Приводить примеры негативного влияния на природу и здоровье человека химических производств</p>
<p>27. Лесная промышленность</p>	<p>Лесопромышленный комплекс. Состав, место и значение в хозяйстве страны. Главные районы лесозаготовок. География важнейших отраслей: основные районы и лесоперерабатывающие комплексы. Механическая обработка древесины, целлюлозно-бумажная промышленность, факторы их размещения. Крупнейшие центры целлюлозно-бумажной промышленности. Проблемы лесопромышленного</p>	<p>Выявлять направления использования древесины в хозяйстве, её главных потребителей. Определять по картам географическое положение основных районов лесозаготовок и лесопромышленных комплексов с обоснованием принципов их размещения. Выявлять роль потребительского и экологического факторов в размещении предприятий лесной промышленности. Высказывать мнение о проблемах и задачах развития лесной промышленности. Искать и отбирать информацию, использовать средства информационных технологи</p>

	<p>комплекса. Воздействие комплекса на окружающую среду. Охрана лесов</p>	
29. Сельское хозяйство	<p>Сельское хозяйство — важнейшая отрасль экономики. Состав, место и значение в хозяйстве, отличие от других отраслей. Земельные ресурсы. Сельскохозяйственные угодья: состав и назначение. Главные сельскохозяйственные районы России Растениеводство. Особенности зернового хозяйства. Главные районы возделывания зерновых культур. Технические культуры. Районы возделывания технических культур. Характеристика отрасли растениеводства</p>	<p>Анализировать схему «Отрасли сельского хозяйства». Проводить сравнительный анализ земельных ресурсов и сельскохозяйственных угодий России с земельными ресурсами и сельскохозяйственными угодьями других стран. Характеризовать отрасль растениеводства по плану. Определять по картам и эколого-климатическим показателям основные районы выращивания зерновых и технических культур. Выяснить особенности сельского хозяйства своего региона. Обозначать на контурной карте главные сельскохозяйственные районы страны. Искать и отбирать информацию, использовать средства информационных технологий. Работать в группе</p>
	<p>Животноводство. Отраслевой состав животноводства. Особенности животноводства в России. Отрасли специализации скотоводства. Свиноводство. Овцеводство. Сравнение сельскохозяйственного производства России и некоторых стран мира</p>	<p>Животноводство. Отраслевой состав животноводства. Особенности животноводства в России. Отрасли специализации скотоводства. Свиноводство. Овцеводство. Сравнение сельскохозяйственного производства России и некоторых стран мира. Определять по картам и эколого-климатическим показателям основные районы животноводства. Наносить на контурную карту основные животноводческие районы. Выяснить специализацию животноводства своего региона и перспективы его развития. Сравнить показатели сельскохозяйственного производства России и некоторых стран мира, формулировать выводы. Осуществлять поиск данных в Интернете.</p>
30. Агропромышленный комплекс	<p>Агропромышленный комплекс: состав, место и значение в хозяйстве страны. АПК своего района. Пищевая промышленность. Состав, место и значение в хозяйстве страны. Связь</p>	<p>Планировать последовательность и способ действий. Осуществлять смысловое чтение. Строить логическое рассуждение и устанавливать связи и обобщения, используя текст, схемы, карты. Составлять и анализировать схему «Структура АПК». Выявлять и объяснять значение каждого звена АПК, их взаимосвязь. Устанавливать долю пищевой и лёгкой промышленности в общем объёме промышленного производства на основе статистических данных. Высказывать мнение о</p>

	<p>пищевой промышленности с другими отраслями. Факторы размещения предприятий. География важнейших отраслей: основные районы и центры. Пищевая промышленность и охрана окружающей среды. Лёгкая промышленность. Состав, место и значение в хозяйстве страны. История развития лёгкой промышленности. Факторы размещения предприятий лёгкой промышленности. География важнейших отраслей: основные районы и центры. Лёгкая промышленность и охрана окружающей среды. Проблемы лёгкой промышленности</p>	<p>причинах недостаточной обеспеченности населения отечественной продукцией пищевой и лёгкой промышленности и их неконкурентоспособности. Выявлять на основе анализа карт основные районы и центры развития пищевой и лёгкой промышленности. Приводить примеры предприятий пищевой и лёгкой промышленности своего района с указанием факторов их размещения. Выявлять влияние предприятий пищевой и лёгкой промышленности на окружающую среду. При работе в паре или группе обмениваться с партнёром важной информацией, участвовать в обсуждении</p>
<p>31. Транспорт</p>	<p>Состав, место и значение транспорта в хозяйстве страны. Специфика транспорта как отрасли хозяйства. Транспорт — «кровеносная» система страны. Виды транспорта, их особенности и взаимосвязь. Уровень развития транспорта. Грузооборот и пассажирооборот. Основные виды сухопутного транспорта. Железнодорожный, автомобильный, трубопроводный транспорт: его особенности и основные</p>	<p>Сравнивать различные виды транспорта по ряду показателей (скорость, себестоимость, грузооборот, пассажирооборот, зависимость от погодных условий, степень воздействия на окружающую среду) на основе анализа статистических данных. Выявлять преимущества и недостатки железнодорожного и автомобильного транспорта. Устанавливать по картам причины ведущей роли железнодорожного транспорта в России. Определять по статистическим данным долю железнодорожного и автомобильного транспорта в транспортной работе. Наносить на контурную карту главные железнодорожные магистрали России</p>

	транспортные магистрали	
	<p>Водный транспорт, его виды. Речной и морской транспорт: место и значение в хозяйстве, недостатки и преимущества. Объём и характер перевозимых грузов. Главные морские порты. Особенности авиационного транспорта. Основные узлы авиасообщений. Основные проблемы развития авиационного транспорта. Воздействие на окружающую среду. Транспортные узлы и магистрали. Транспорт и экологические проблемы. Особенности транспорта своего региона</p>	<p>Выявлять преимущества и недостатки речного и морского транспорта. Устанавливать по картам роль отдельных речных и морских бассейнов в работе транспорта. Определять по статистическим данным долю речного и морского транспорта в транспортной работе. Определять по материалам учебника преимущества и недостатки авиационного транспорта. Определять по статистическим данным долю авиационного транспорта в транспортной работе. Составлять характеристику одного из видов транспорта (по выбору)</p>
32. Сфера услуг	<p>Социальная инфраструктура как часть инфраструктурного комплекса. Состав, место и значение сферы услуг в хозяйстве страны. Виды услуг. Территориальная организация сферы обслуживания. Особенности организации обслуживания в городах и сельской местности. Территориальная система обслуживания. Наука — новый вид ресурса</p>	<p>Устанавливать долю сферы обслуживания в экономике России. Оценивать степень её развития. Составлять и анализировать таблицу «Состав сферы обслуживания». Уметь применять схемы для объяснения последовательности процессов и явлений. Искать и отбирать информацию, использовать средства информационных технологий</p>
	<p>Сфера обслуживания своего региона, её особенности. Отрасли, образующие сферу услуг своего региона. Особенности размещения</p>	<p>Планировать последовательность и способ действий. Строить логическое рассуждение и устанавливать связи и обобщения, используя карты. Оценивать степень доступности сферы услуг своего региона. Систематизировать знания о сфере обслуживания своего региона в таблицах. Характеризовать особенности размещения и</p>

	предприятий сферы услуг	взаимосвязь предприятий сферы обслуживания своего региона. Подготавливать и обсуждать презентации об особенностях сферы услуг своего региона. Высказывать предложения по улучшению качества обслуживания в своём регионе. Искать и отбирать информацию, использовать средства информационных технологий
33. Информация и связь	Информация и связь, их роль и значение в современной экономике. Виды связи. Формирование информационного пространства. Информационная инфраструктура, её состав. Достоверность информации. Информационная безопасность. Качество и структура информационных продуктов и услуг. Территориальная организация общества. Влияние системы связи на территориальную организацию общества	Выявлять значение информации и связи в современном мире. Анализировать способы обеспечения информационной безопасности и высказывать мнение об их надёжности. Искать и отбирать информацию, использовать средства информационных технологий
Тема 5, Природно-хозяйственные зоны (6 ч)		
34. Характеристика природных зон.	Зоны арктических пустынь, тундры и лесотундры. Особенности географического положения. Климат. Растительный и животный мир. Занятия населения. Экологические проблемы	Выявлять особенности географического положения, климата, растительного и животного мира, занятий населения природных зон. Наносить на контурную карту границы природных зон и высотную поясность, условными знаками показывать их природные ресурсы. Сравнить географическое положение природных зон. Подготавливать и обсуждать презентации об особо охраняемых территориях лесных зон. Выявлять взаимозависимости между компонентами природы в разных природных зонах на основе анализа физической карты, карт компонентов природы, схем связей компонентов в природных комплексах с составлением характеристики одной из природных зон по типовому плану. Определять особенности распространения антропогенных
	Лесные зоны: тайги, смешанных и широколиственных лесов. Россия — лесная держава. Значение леса для человека и хозяйства страны. Особенности таёжной зоны. Географическое положение. Климат. Растительный и животный мир. Занятия населения.	

	<p>Степи и лесостепи. Особенности лесостепной и степной зон. Географическое п-е. Климат. Растительный и животный мир. Почвы. Степи и лесостепи — главные с/х районы страны. Значение АПК степной зоны для страны. Экологические проблемы.</p>	<p>ландшафтов и выявлять экологические проблемы зон, связанных с основными видами хозяйственной деятельности. Выявлять причинно- следственные связи между географическим положением и характером высотной поясности различных горных систем России</p>
	<p>Зоны полупустынь и пустынь. Географическое положение. Особенности полупустынной и пустынной зон. Климат. Растительный и животный мир. Занятия жителей полупустынь. Волго-Ахтубинская пойма- оазис полупустынной и пустынной зоны</p>	
	<p>Зона субтропиков. Географическое положение. Особенности климата. Растительный и животный мир. Степень освоенности зоны. Высотная поясность. Особенности жизни и хозяйства в горах. Анализ физической карты и карт компонентов природы для установления взаимосвязей между ними в разных природных зонах</p>	
<p>35. Природно-хозяйственные зоны России: взаимосвязь и взаимообусловленность их компонентов</p>	<p>Сравниваем, моделируем и выбираем: природные зоны для жизни и деятельности человека. Понятие «природно-хозяйственная зона». Сравнение природных зон по картам и графику. Зональная специализация сельского хозяйства. Особенности хозяйственной деятельности населения в сельской местности разных природных зон</p>	<p>Отбирать и анализировать необходимую информацию, делать выводы. Сопоставлять карту природных зон график «Смена природных зон . севера на юг». Сравнивать природно-хозяйственные зоны России. Составлять характеристику природно-хозяйственной зоны по плану. Сопоставлять карты природно-хозяйственных зон и плотности населения, делать выводы Анализировать карту «Зональная специализация сельского хозяйства». Описывать особенности жизни и хозяйственной деятельности людей в сельской местности разных природных зон. Систематизировать знания о природных зонах в таблице. Использовать средства информационных технологии</p>

9 класс (68 ч; из них 12 ч. резервное время)

Содержание программы	Тематическое планирование	Характеристика основных видов деятельности обучающегося
<i>Регионы России (10 ч.)</i>		
1. Учебное сотрудничество и совместная деятельность с учителем и сверстниками	Цели курса. Советы по эффективной организации работы при подготовке к экзамену по географии. Способы подготовки к экзамену	Выяснять, как организовывать подготовку к экзамену. Находить наиболее эффективный способ подготовки к экзамену. Оценивать свои достижения на предварительном тестировании. Формировать ответственное отношение к учению, готовность и способность к самообразованию. Формировать умения оценивать свои действия и действия одноклассников. Организовывать и планировать учебное сотрудничество и совместную деятельность с учителем и сверстниками
2. Природно-хозяйственное районирование	Районирование России. Подходы к районированию. Вклад П. П. Семенова-Тян-Шанского в районирование России. Принципы и виды районирования. Административно-территориальное деление России как один из видов районирования. Соотношение районов по территории, населению, объёму промышленного и сельскохозяйственного производства. Крупные природные регионы и географические районы России. Географические районы Европейской и Азиатской России. Характеристика географического района	Определять виды районирования по количеству и проявлению признаков, характеру деления территории и направлению районирования. Приводить по картам примеры разных видов районирования. Анализировать диаграмму «Соотношение районов России по территории, населению, объёму промышленного и сельскохозяйственного производства». Выявлять алгоритм характеристики географического района. Наносить на контурную карту границы природных и географических районов
3. Источники географической информации	Изучение изображения Земли из космоса. Космические снимки и особенности изображения поверхности Земли на них. Отличие космического снимка от карты. Знакомство с космическими снимками на сайтах Интернета	Выявлять особенности изображения поверхности Земли на космических снимках. Определять отличие космического снимка от карты. Искать и отбирать информацию, использовать средства информационных технологий. Находить географические объекты при помощи компьютерных программ
4. Характеристика природных регионов России. Особенности географического положения. Специфика природы: геологическое	Восточно-Европейская и Западно-Сибирская равнины. Географическое положение. Особенности природы. Сравнение геологического строения и рельефа равнин, их общие черты и различия. Особенности климата равнин. Природные зоны. Образы	Выявлять особенности природы географического положение, черты сходства и различия геологического строения и рельефа, климата. Систематизировать знания о природных регионах в таблицах. Находить на карте и наносить на контурную карту географические объекты. Анализировать схемы высотной поясности и устанавливать набор

<p>строение и рельеф, климат, природные зоны, природные ресурсы</p>	<p>природных регионов. Урал и горы Южной Сибири. Географическое положение. Особенности природы. Сравнение геологического строения и рельефа природных регионов, их общие черты и различия. Полезные ископаемые и экологические проблемы, связанные с их добычей. Особенности климата. Отличие климата Урала от климата Южной Сибири. Природные зоны. Высотная поясность гор Урала и Южной Сибири</p>	<p>высотных поясов в горах Урала и Южной Сибири. Выяснять по тематическим картам влияние природных условий и ресурсов на размещение населения на Урале и в Южной Сибири. Подготавливать и обсуждать презентации об уникальности природных регионов, особо охраняемых территорий</p>
	<p>Восточная и Северо-Восточная Сибирь. Географическое положение. Особенности природы. Сравнение геологического строения и рельефа природных регионов, их общие черты и различия. Траппы. Полезные ископаемые. Особенности климата. Оймякон — полюс холода России. Господство многолетней мерзлоты. Природные зоны</p>	
	<p>Северный Кавказ и Дальний Восток. Географическое положение. Сравнение геологического строения и рельефа природных регионов, их общие черты и различия. Эльбрус — высочайшая точка России. Главные особенности природы Северного Кавказа и Дальнего Востока: климат, растительный и животный мир. Природные зоны. Высотная</p>	
<p>5. Формирование экологического сознания и необходимости ответственного, бережного отношения к окружающей среде</p>	<p>Экологическая ситуация в России. Возникновение экологической ситуации. Влияние хозяйственной деятельности на природу. Воздействие хозяйственной деятельности человека на окружающую среду как причина возникновения проблемных экологических ситуаций. Эколо-географическое положение России. Виды экологических ситуаций. Экологические проблемы и их решение и пути решения экологических проблем</p>	<p>Оценивать экологическую ситуацию в России, различных её регионах и своей местности на основе анализа экологической карты, материалов СМИ. Определять факторы, влияющие на возникновение экологической ситуации. Характеризовать виды экологических ситуаций. Выявлять сущность и пути решения экологических проблем.</p>
	<p>Экологическая безопасность Рос-</p>	<p>Выявлять значение экологической безо-</p>

	<p>сии. Негативные последствия хозяйственной деятельности человека как причина возникновения экологических проблем. Понятие «экологическая безопасность». Экологический риск. Достижение экологической безопасности. Особо охраняемые природные территории. Заповедник. Заказник. Национальный парк Памятник природы. Мониторинг</p>	<p>пасности для природы и жизни людей. Характеризовать меры экологической безопасности. Определять значимость особо охраняемых природных территорий для обеспечения экологической безопасности. Выявлять мероприятия, проводимые для обеспечения экологической безопасности в своём регионе</p>
	<p>Географическая исследовательская практика. Анализ проблемы «Как обеспечить экологическую безопасность России»</p>	<p>Анализировать текст учебника и дополнительные материалы с помощью изучающего чтения. Выявлять противоречия в проблеме. Составлять тезисы. Приводить аргументы в дискуссии. Обосновывать свою позицию</p>
<p>Тема 2. Европейская Россия (30ч)</p>		
<p>6. Характеристика географических районов: Центральная Россия, Северо-Запад, Европейский Север, Северный Кавказ, Поволжье, Урал. Состав, особенности географического положения, его влияние на природу, хозяйство и жизнь населения. Специфика природы: геологическое строение и рельеф, климат, природные зоны, природные ресурсы. Население: специфика расселения, национальный состав, традиции и культура. Крупнейшие города. География важнейших отраслей хозяйства, особенности его территориальной</p>	<p>Пространство Центральной России. Состав территории. Своеобразие географического положения. Особенности природы: рельеф, климат, природные зоны, природные ресурсы. Крупнейшие реки. Памятники Всемирного культурного наследия Центральной России. Характеристика экономико-географического положения района</p>	<p>Оценивать и сравнивать положительные и отрицательные стороны географического положения районов. Устанавливать характер воздействия географического положения на природу, жизнь людей и хозяйство. Выявлять и анализировать условия для развития хозяйства. Сравнить на основе анализа тематических карт природные условия районов и их влияние на специализацию отраслей хозяйства. Проводить сопоставительный анализ различных по содержанию физико-географических и социально-экономических тематических карт, устанавливать причинно-следственные связи и закономерности размещения географических объектов, проявления географических процессов и явлений. Анализировать схемы и статистические материалы. формулировать самостоятельные выводы. Составлять описания и характеристики, схемы, таблицы на основе анализа источников информации, в том числе карт. Определять черты сходства и различия в особенностях природы, населения, хозяйства районов. Анализировать взаимодействие природы и человека на примере отдельных территорий. Решать практические и познавательные задачи, осуществлять проектную деятельность, работать с системой вопросов и заданий, контурными картами. Формули-</p>
	<p>Центральная Россия — историческое ядро Русского государства. Освоение территории и степень её заселённости. Население: специфика расселения, национальный состав, традиции и культура. Условия жизни и занятия населения. Города Центральной России. Золотое кольцо России. Современные проблемы и перспективы Центральной России</p>	
	<p>Центральный район. Состав и географическое положение. Место и роль района в социально-экономическом развитии страны. География важнейших отраслей хозяйства, особенности его территориальной организации. Особенности развития хозяйства. Отрасли специализации. Крупные промышленные и культурные</p>	

<p>организации. Географические аспекты основных экономических, социальных и экологических проблем. Место и роль района в социально-экономическом пространстве страны</p>	<p>центры. Города науки. Проблемы сельской местности. Географические аспекты экономических, социальных, экологических проблем</p>	<p>ровать, аргументировать и отстаивать своё мнение. При работе в паре или группе обмениваться с партнёром важной информацией, участвовать в обсуждении. Осуществлять смысловое чтение в соответствии с задачами ознакомления с жанром и основной идеей текста. Использовать средства информационных технологий</p>
	<p>Волго-Вятский район. Состав района и его своеобразие. Специфика природы. Население, его этническое разнообразие. Крупнейшие города и промышленные центры. Место и роль района в социально-экономическом развитии страны</p>	
	<p>Центрально-Чернозёмный район. Состав и географическое положение. Этапы освоения территории. Особенности природы и хозяйства. Специализация хозяйства. Крупные города и промышленные центры. Проблемы района и пути их решения</p>	
	<p>Работа с текстом. Анализ научного и художественного текстов</p>	
	<p>Москва — столица России. Роль Москвы в политике, экономике, культуре России. Функции Москвы. Московская агломерация. Подмосковье. Особенности экономики. Города науки Подмосковья</p>	
	<p>Подготовка и проведение дискуссии на тему «Рост Москвы — это хорошо или плохо?»</p>	
	<p>Пространство Северо-Запада. Географическое положение, состав и соседи района. Особенности природы: рельеф, климат, природные зоны, природные ресурсы. Крупнейшие реки и озёра. Памятники Всемирного культурного наследия Северо-Запада</p>	
	<p>Северо-Запад: «окно в Европу». Влияние географического положения Северо-Запада на его роль и место в хозяйстве России. Изменение роли Новгорода в истории развития района. Особенности географического положения Санкт-Петербурга, его макрогеографическое и микрогеографическое положение.</p>	

	<p>Дельта Невы</p> <p>Особенности развития хозяйства Северо-Запада. Роль Санкт-Петербурга в развитии хозяйства района. Этапы развития хозяйства и отрасли специализации Санкт-Петербурга. Крупнейшие порты Северо-Запада. Сельское хозяйство района. Калининградская область российский анклав. Географическое положение. Природные условия, особенности развития хозяйства. Отрасли специализации</p> <p>Санкт-Петербург - вторая столица России. Значение Санкт-Петербурга в экономике, науке и культуре страны. Облик города. Особенности планировки. Музеи Санкт-Петербурга и дворцово-парковые ансамбли его пригородов</p> <p>Создание электронной презентации «Санкт-Петербург — вторая столица России»</p> <p>Европейский Север. Географическое положение. Состав и соседи района. Особенности природы: рельеф, климат, природные зоны, природные ресурсы. Крупнейшие реки. Роль моря в развитии района</p> <p>Этапы освоения территории Европейского Севера. Роль моря на разных этапах развития района. Население: национальный состав, численность народов, населяющих район, специфика расселения. Традиции и быт населения. Особенности городов Европейского Севера. Крупнейшие города — порты Архангельск, Мурманск. Древние русские города. Памятники Всемирного культурного наследия</p> <p>Развитие хозяйства Европейского Севера. Отрасли специализации и промышленные центры. Географические аспекты экономических, социальных и экологических проблем.</p> <p>Составление карты на основе</p>	
--	--	--

	<p>решения познавательной задачи» Почему крупный металлургический комбинат «Северная Магнитка» был построен в Череповце?»</p>	
	<p>Пространство Северного Кавказа. Состав и географическое положение. Особенности природы. Кавказские минеральные воды и города-курорты. Черноморское побережье Кавказа- зона рекреации. Северный Кавказ: освоение территории и население. География народов Северного Кавказа и специфика его расселения. Этническая и религиозная пестрота. Быт, традиции, занятия населения. Особенности городов Северного Кавказа. Крупнейшие города — Ростов-на-Дону, Новороссийск</p> <p>Этапы хозяйственного освоения территории. Особенности современного хозяйства. Сельское хозяйство — главная отрасль экономики Северного Кавказа. АПК района. Значение Кавказа для России</p> <p>Разработка проекта «Развитие рекреации на Северном Кавказе» Использование научных методов исследования в создании проекта</p> <p>Пространство Поволжья. Географическое положение. Состав и соседи района. Особенности природы: рельеф, климат, природные зоны, природные ресурсы. Волга — главная хозяйственная ось района. Всемирное культурное наследие Поволжья</p> <p>Этапы освоения территории Поволжья. Население: численность, национальный состав, специфика расселения. Традиции и обычаи народов. Особенности размещения крупнейших городов. Волжские города-миллионеры</p> <p>Особенности развития и размещения хозяйства Поволжья. Влияние природных условий на сельское хозяйство района. География важнейших отраслей хозяйства.</p>	

	<p>Отрасли специализации промышленности и основные центры. Экологические проблемы и перспективы развития Поволжья</p> <p>Подготовка и проведение дискуссии «Экологические проблемы Поволжья»</p> <p>Пространство Урала. Своеобразие географического положения. Состав и соседи района. Роль Урала в обеспечении связей европейской и азиатской частей России. Особенности природы: рельеф, климат, природные зоны, природные ресурсы. Реки Урала. Особенности распределения водных ресурсов</p> <p>Этапы развития хозяйства Урала. Урал — старейший горнопромышленный район России. Роль Урала в создании «атомного щита» России. Современное хозяйство Урала. Отрасли специализации и основные центры. Проблемы района</p>	
	<p>Население: численность, национальный состав, специфика расселения, занятия. Быт и традиции народов Урала. Особенности городов Урала. Крупнейшие города — Екатеринбург, Челябинск, Уфа, Пермь, Ижевск. Проблемы уральских городов</p> <p>Анализ ситуации «Специфика проблем Урала»</p>	
Тема 3. Азиатская Россия (11 ч)		
<p>7. Характеристика географических районов: Сибирь и Дальний Восток. Состав, особенности географического положения, его влияние на природу, хозяйство и жизнь населения. Специфика природы: геологическое строение и рельеф, кли-</p>	<p>Пространство Сибири. Географическое положение. Особенности природы: рельеф, климат, природные зоны, природные ресурсы. Крупнейшие реки и озёра. Памятники Всемирного природного наследия</p> <p>Заселение и освоение территории Сибири. Население: национальный состав, специфика расселения. Численность народов, населяющих Сибирь. Жизнь, быт и занятия населения. Коренные народы Севера</p>	<p>Оценивать и сравнивать положительные и отрицательные стороны географического положения районов. Остановливать характер воздействия географического положения на природу жизнь людей и хозяйство. Выявлять и анализировать условия для развития хозяйства. Сравнить на основе анализа тематических карт природные условия районов и их влияние на специализацию отраслей хозяйства. Проводить сопоставительный анализ различных по содержанию физико-географических и социально-экономических тематических</p>

<p>мат, природные зоны, природные ресурсы. Население: специфика расселения, национальный состав, традиции и культура. Крупнейшие города. География важнейших отраслей хозяйства, особенности его территориальной организации. Географические аспекты основных экономических, социальных и экологических проблем. Место и роль района в социально-экономическом пространстве страны</p>	<p>Хозяйство Сибири. Возникновение промышленных и транзитных функций Сибири. Значение Транссибирской магистрали в развитии хозяйства и городов Сибири. Этапы промышленного развития. Отрасли специализации. Важнейшие промышленные районы. Роль Сибири в хозяйстве России</p>	<p>карт, устанавливать причинно-следственные связи и закономерности размещения географических объектов, проявления географических процессов и явлений. Анализировать схемы и статистические материалы, формулировать самостоятельные выводы. Составлять описания и характеристики, схемы, таблицы на основе анализа источников информации, в том числе карт. Определять черты сходства и различия в особенностях природы, населения, хозяйства районов. Анализировать взаимодействие природы и человека на примере отдельных территорий. Решать практические и познавательные задачи, осуществлять проектную деятельность, работать с системой вопросов и заданий контурными картами. Формулировать, аргументировать и отстаивать своё мнение. При работе в паре или группе обмениваться с партнёром важной информацией, участвовать в обсуждении. Использовать средства информационных технологий.</p>
	<p>Западная Сибирь — главная топливная база России. География отраслей хозяйства. Отрасли специализации и крупнейшие центры. Особенности АПК. Крупные города Западной Сибири. Города-миллионеры — Новосибирск, Омск. Экологические проблемы Западной Сибири. Заболоченность территории — одна из проблем района. Перспективы развития</p>	
	<p>Восточная Сибирь. Отрасли специализации и крупнейшие центры. Норильский промышленный район. Озеро Байкал — объект Всемирного природного наследия. БАМ Крупнейшие города — Иркутск. Красноярск. Проблемы и перспективы развития района</p>	
	<p>Разработка проекта «Путешествие по Транссибирской железной дороге»</p>	
	<p>Пространство Дальнего Востока. Уникальность географического положения. Состав и соседи района. Особенности природы: геологическое строение, рельеф и полезные ископаемые. Геологическая «молодость» района. Сейсмичность. Вулканизм. Особенности климата. Природные зоны. Высотная поясность. Природные контрасты: растительный и животный мир. Уссурийская тайга — уникальный природный комплекс. Памятники Всемирного природного наследия. Охрана природы</p>	
	<p>Освоение территории Дальнего Востока. Исследователи Дальнего Востока. Население: национальный состав, специфика расселения. Численность народов,</p>	

	<p>населяющих Дальний Восток. Коренные народы. Изменение национального состава населения Дальнего Востока в XX в. Особенности половозрастного состава населения</p> <p>Различия северной и южной частей Дальнего Востока. Роль морского транспорта в осуществлении связей между севером и югом района. Особенности городского расселения на Дальнем Востоке. Динамика численности населения. Крупнейшие города Дальнего Востока — Владивосток и Хабаровск</p>	
	<p>Хозяйство Дальнего Востока. Зависимость размещения населения и хозяйства от природных условий и ресурсов. Специфика природных ресурсов. География отраслей хозяйства. Отрасли специализации и крупные центры</p> <p>Разработка проекта «Развитие Дальнего Востока в первой половине XXI века»</p>	
Тема 4. Россия в современном мире (4 ч)		
8. Взаимосвязи России с другими странами мира	<p>Место России в мире. Соседи России и взаимоотношения с ними. Россия в системе международного географического разделения труда. Экономические, культурные, информационные, политические связи России со странами ближнего и дальнего зарубежья</p>	<p>Оценивать по статистическим данным и тематическим картам место и роль России в системе международного разделения труда. Подготавливать и обсуждать презентации о сотрудничестве (взаимоотношениях, связях) России с отдельными странами мира</p>
	<p>Сфера влияния России. Геополитическое и экономическое влияние России в разные исторические периоды. Внешнеторговые отношения современной России. Соотношение экспорта и импорта</p>	<p>Выявлять особенности геополитического и экономического влияния России в разные исторические периоды. Оценивать современное геополитическое и экономическое влияние России в мире. Определять структуру внешней торговли России. Определять по статистическим материалам соотношение экспорта и импорта в мировой торговле</p>
9. Взаимодействие природы и человека на примере своего места проживания	<p>Подготовка реферата. Составление географической характеристики природы, населения, хозяйства своего края</p>	<p>Составлять реферат по плану. Подготавливать и проводить защиту реферата. Обсуждать содержание реферата. Составлять описание и характеристик, природных особенностей, населения и хозяйства своего края. Участвовать в социально ориентированной деятельности по изучению экологических проблем</p>

		своего края и путей их решения. Подготавливать и обсуждать презентации о природе, населении, хозяйстве, проблемах и перспективах развития своего края
--	--	---

Математика. Алгебра. Геометрия

Содержание курсов математики 5–6 классов, алгебры и геометрии 7–9 классов объединено как в исторически сложившиеся линии (числовая, алгебраическая, геометрическая, функциональная и др.), так и в относительно новые (стохастическая линия, «реальная математика»). Отдельно представлены линия сюжетных задач, историческая линия.

Элементы теории множеств и математической логики

Согласно ФГОС основного общего образования в курс математики введен раздел «Логика», который не предполагает дополнительных часов на изучение и встраивается в различные темы курсов математики и информатики и предваряется ознакомлением с элементами теории множеств.

Множества и отношения между ними

Множество, *характеристическое свойство множества*, элемент множества, *пустое, конечное, бесконечное множество*. Подмножество. Отношение принадлежности, включения, равенства. Элементы множества, способы задания множеств, *распознавание подмножеств и элементов подмножеств с использованием кругов Эйлера*.

Операции над множествами

Пересечение и объединение множеств. *Разность множеств, дополнение множества. Интерпретация операций над множествами с помощью кругов Эйлера*.

Элементы логики

Определение. Утверждения. Аксиомы и теоремы. Доказательство. Доказательство от противного. Теорема, обратная данной. Пример и контрпример.

Высказывания

Истинность и ложность высказывания. *Сложные и простые высказывания. Операции над высказываниями с использованием логических связок: и, или, не. Условные высказывания (импликация)*.

Натуральные числа. Натуральный ряд. Десятичная система счисления. Арифметические действия с натуральными числами. Свойства арифметических действий.

Степень с натуральным показателем.

Числовые выражения, значение числового выражения. Порядок действий в числовых выражениях, использование скобок. Решение текстовых задач арифметическими способами.

Делители и кратные. Свойства и признаки делимости. Простые и составные числа. Разложение натурального числа на простые множители. Деление с остатком.

Дроби. Обыкновенные дроби. Основное свойство дроби. Сравнение обыкновенных дробей. Арифметические действия с обыкновенными дробями. Нахождение части от целого и целого по его части.

Десятичные дроби. Сравнение десятичных дробей. Арифметические действия с десятичными дробями. Представление десятичной дроби в виде обыкновенной дроби и обыкновенной в виде десятичной.

Проценты; нахождение процентов от величины и величины по её процентам. Отношение; выражение отношения в процентах. Пропорция; основное свойство пропорции.

Решение текстовых задач арифметическими способами.

Рациональные числа. Положительные и отрицательные числа, модуль числа. Множество целых чисел. Множество рациональных чисел; рациональное число как отношение m/n , где m — целое число, а n — натуральное. Сравнение рациональных чисел. Арифметические

действия с рациональными числами. Свойства арифметических действий. Степень с целым показателем.

Действительные числа. Квадратный корень из числа. Корень третьей степени.

Понятие об иррациональном числе. Иррациональность числа $\sqrt{2}$ и несоизмеримость стороны и диагонали квадрата. Десятичные приближения иррациональных чисел.

Множество действительных чисел; представление действительных чисел бесконечными десятичными дробями. Сравнение действительных чисел.

Координатная прямая. Изображение чисел точками координатной прямой. Числовые промежутки.

Измерения, приближения, оценки. Размеры объектов окружающего мира (отэлементарных частиц до Вселенной), длительность процессов в окружающем мире. Выделение множителя — степени десяти в записи числа.

Приближённое значение величины, точность приближения. Округление натуральных чисел и десятичных дробей. Прикидка и оценка результатов вычислений.

Алгебраические выражения. Буквенные выражения (выражения с переменными). Числовое значение буквенного выражения. Допустимые значения переменных. Подстановка выражений вместо переменных. Преобразование буквенных выражений на основе свойств арифметических действий. Равенство буквенных выражений. Тождество.

Степень с натуральным показателем и её свойства. Одночлены и многочлены. Степень многочлена. Сложение, вычитание, умножение многочленов. Формулы сокращённого умножения: квадрат суммы и квадрат разности. Формула разности квадратов. Преобразование целого выражения в многочлен. Разложение многочленов на множители. Многочлены с одной переменной. Корень многочлена. Квадратный трёхчлен; разложение квадратного трёхчлена на множители.

Алгебраическая дробь. Основное свойство алгебраической дроби. Сложение, вычитание, умножение, деление алгебраических дробей. Степень с целым показателем и её свойства.

Рациональные выражения и их преобразования. Доказательство тождеств.

Квадратные корни. Свойства арифметических квадратных корней и их применение к преобразованию числовых выражений и вычислениям.

Уравнения. Уравнение с одной переменной. Корень уравнения. Свойства числовых равенств. Равносильность уравнений.

Линейное уравнение. Квадратное уравнение: формула корней квадратного уравнения. Теорема Виета. Решение уравнений, сводящихся к линейным и квадратным. Примеры решения уравнений третьей и четвёртой степеней. Решение дробно-рациональных уравнений.

Уравнение с двумя переменными. Линейное уравнение с двумя переменными, примеры решения уравнений в целых числах.

Система уравнений с двумя переменными. Равносильность систем. Системы двух линейных уравнений с двумя переменными; решение подстановкой и сложением. Примеры решения систем нелинейных уравнений с двумя переменными.

Решение текстовых задач алгебраическим способом.

Декартовы координаты на плоскости. Графическая интерпретация уравнения с двумя переменными. График линейного уравнения с двумя переменными; угловой коэффициент прямой; условие параллельности прямых. Графики простейших нелинейных уравнений: парабола, гипербола, окружность. Графическая интерпретация систем уравнений с двумя переменными.

Неравенства. Числовые неравенства и их свойства.

Неравенство с одной переменной. Равносильность неравенств. Линейные неравенства с одной переменной. Квадратные неравенства. Системы неравенств с одной переменной.

Функции. Примеры зависимостей; прямая пропорциональность; обратная пропорциональность. Задание зависимостей формулами; вычисления по формулам. Зависимости между величинами. Примеры графиков зависимостей, отражающих реальные процессы.

Числовые функции. Понятие функции, область применения и область значения функции. Способы задания функции. График функции. Свойства функции, их отражение на графике. Функции, описывающие прямую и обратную пропорциональные зависимости, их графики и свойства. Линейная функция, её график и свойства. Квадратичная функция, её график и свойства. Степенные функции с натуральными показателями 2 и 3, их графики и свойства.

Графики функций $y = \sqrt{x}$, $y = \sqrt[3]{x}$, $y = |x|$.

Числовые последовательности. Понятие числовой последовательности. Задание последовательности рекуррентной формулой и формулой n -го члена.

Арифметическая и геометрическая прогрессии. Формулы n -го члена арифметической и геометрической прогрессий, суммы первых n -членов. Изображение членов арифметической и геометрической прогрессий точками координатной плоскости. Линейный и экспоненциальный рост. Сложные проценты.

Описательная статистика. Представление данных в виде таблиц, диаграмм, графиков. Случайная изменчивость. Статистические характеристики набора данных: среднее арифметическое, медиана, наибольшее и наименьшее значения, размах. Представление о выборочном исследовании.

Случайные события и вероятность. Понятие о случайном опыте и случайном событии. Частота случайного события. Статистический подход к понятию вероятности. Вероятности противоположных событий. Достоверные и невозможные события. Равновозможность событий. Классическое определение вероятности.

Комбинаторика. Решение комбинаторных задач перебором вариантов. Комбинаторное правило умножения. Перестановки и факториал.

Наглядная геометрия. Наглядные представления о фигурах на плоскости: прямая, отрезок, луч, угол, ломаная, многоугольник, окружность, круг. Четырёхугольник, прямоугольник, квадрат. Треугольник, виды треугольников. Правильные многоугольники. Взаимное расположение двух прямых, двух окружностей, прямой и окружности. Изображение геометрических фигур и их конфигураций.

Длина отрезка, ломаной. Периметр многоугольника. Единицы измерения длины. Измерение длины отрезка, построение отрезка заданной длины.

Виды углов. Градусная мера угла. Измерение и построение углов с помощью транспортира. Биссектриса угла.

Понятие площади фигуры; единицы измерения площади. Площадь прямоугольника, квадрата. Приближённое измерение площади фигур на клетчатой бумаге. Равновеликие фигуры. Разрезание и составление геометрических фигур.

Наглядные представления о пространственных фигурах: куб, параллелепипед, призма, пирамида, шар, сфера, конус, цилиндр. Изображение пространственных фигур. Примеры сечений. Многогранники. Правильные многогранники. Примеры развёрток многогранников, цилиндра и конуса. Изготовление моделей пространственных фигур.

Понятие объёма; единицы объёма. Объём прямоугольного параллелепипеда, куба.

Понятие о равенстве фигур. Центральная, осевая и зеркальная симметрии. Изображение симметричных фигур.

Геометрические фигуры. Прямые и углы. Точка, прямая, плоскость. Отрезок, луч. Угол. Виды углов. Вертикальные и смежные углы. Биссектриса угла.

Параллельные и пересекающиеся прямые. Перпендикулярные прямые. Теоремы о параллельности и перпендикулярности прямых. Перпендикуляр и наклонная к прямой. Серединный перпендикуляр к отрезку.

Геометрическое место точек. Свойства биссектрисы угла и серединного перпендикуляра к отрезку.

Треугольник. Высота, медиана, биссектриса, средняя линия треугольника. Равнобедренные и равносторонние треугольники; свойства и признаки равнобедренного треугольника. Признаки равенства треугольников. Неравенство треугольника. Соотношения между сторонами и углами треугольника. Сумма углов треугольника. Внешние углы треугольника. Теорема Фалеса. Подобие треугольников. Признаки подобия треугольников. Теорема

Пифагора. Синус, косинус, тангенс, котангенс острого угла прямоугольного треугольника и углов от 0 до 180° , приведение к острому углу. Решение прямоугольных треугольников. Основное тригонометрическое тождество. Формулы, связывающие синус, косинус, тангенс, котангенс одного и того же угла. Решение треугольников: теорема косинусов и теорема синусов. Замечательные точки треугольника.

Четырёхугольник. Параллелограмм, его свойства и признаки. Прямоугольник, квадрат, ромб, их свойства и признаки. Трапеция, средняя линия трапеции.

Многоугольник. Выпуклые многоугольники. Сумма углов выпуклого многоугольника. Правильные многоугольники.

Окружность и круг. Дуга, хорда. Сектор, сегмент. Центральный угол, вписанный угол; величина вписанного угла. Взаимное расположение прямой и окружности, двух окружностей. Касательная и секущая к окружности, их свойства. Вписанные и описанные многоугольники. Окружность, вписанная в треугольник, и окружность, описанная около треугольника. Вписанные и описанные окружности правильного многоугольника.

Геометрические преобразования. Понятие о равенстве фигур. Понятие о движении: осевая и центральная симметрии, параллельный перенос, поворот. Понятие о подобии фигур и гомотетии.

Решение задач на вычисление, доказательство и построение с использованием свойств изученных фигур.

Измерение геометрических величин. Длина отрезка. Расстояние от точки до прямой. Расстояние между параллельными прямыми.

Периметр многоугольника.

Длина окружности, число π , длина дуги окружности.

Градусная мера угла, соответствие между величиной центрального угла и длиной дуги окружности.

Понятие площади плоских фигур. Равносоставленные и равновеликие фигуры. Площадь прямоугольника. Площади параллелограмма, треугольника и трапеции. Площадь многоугольника. Площадь круга и площадь сектора. Соотношение между площадями подобных фигур.

Решение задач на вычисление и доказательство с использованием изученных формул.

Координаты. Уравнение прямой. Координаты середины отрезка. Формула расстояния между двумя точками плоскости. Уравнение окружности.

Векторы. Длина (модуль) вектора. Равенство векторов. Коллинеарные векторы. Координаты вектора. Умножение вектора на число, сумма векторов, разложение вектора по двум неколлинеарным векторам. Скалярное произведение векторов.

Теоретико-множественные понятия. Множество, элемент множества. Задание множеств перечислением элементов, характеристическим свойством. Стандартные обозначения числовых множеств. Пустое множество и его обозначение. Подмножество. Объединение и пересечение множеств.

Иллюстрация отношений между множествами с помощью диаграмм Эйлера—Венна.

Элементы логики. Определение. Аксиомы и теоремы. Доказательство. Доказательство от противного. Теорема, обратная данной. Пример и контрпример.

Понятие о равносильности, следовании, употребление логических связок *если..., то, в том и только в том случае*, логические связки *и, или*.

Математика в историческом развитии. История формирования понятия числа: натуральные числа, дроби, недостаточность рациональных чисел для геометрических измерений, иррациональные числа. Старинные системы записи чисел. Дроби в Вавилоне, Египте, Риме. Открытие десятичных дробей. Старинные системы мер. Десятичные дроби и метрическая система мер. Появление отрицательных чисел и нуля. Л. Магницкий. Л. Эйлер.

Зарождение алгебры в недрах арифметики. Ал-Хорезми. Рождение буквенной символики. П. Ферма. Ф. Виет. Р. Декарт. История вопроса о нахождении формул корней алгебраических уравнений, неразрешимость в радикалах уравнений степени, большей четырёх. Н. Тарталья, Дж. Кардано, Н. Х. Абель. Э. Галуа.

Изобретение метода координат, позволяющего переводить геометрические объекты на язык

алгебры. Р. Декарт и П. Ферма. Примеры различных систем координат на плоскости.

Задача Леонардо Пизанского (Фибоначчи) о кроликах, числа Фибоначчи. Задача о шахматной доске.

Истоки теории вероятностей: страховое дело, азартные игры. П. Ферма и Б. Паскаль. Я. Бернулли. А. Н. Колмогоров.

От землемерия к геометрии. Пифагор и его школа. Фалес. Архимед. Построения с помощью циркуля и линейки. Построение правильных многоугольников. Трисекция угла. Квадратура круга. Удвоение куба. История числа π . Золотое сечение. «Начала» Евклида. Л. Эйлер. Н. И. Лобачевский. История пятого постулата. Софизм, парадоксы.

СОДЕРЖАНИЕ УЧЕБНОГО ПРЕДМЕТА

Изучение математики в 5 и 6 классе отводит 5 уроков в неделю в течение каждого года обучения, 35 учебных недель, 175 уроков за учебный год, 350 уроков за курс. Количество тематических контрольных работ/ административных:

5 класс – 6/3,

6 класс – 7/3.

Количество практических работ:

5 класс – 5,

6 класс – 4.

Количество проверочных работ, предназначенных для текущего оперативного контроля:

5 класс – 44,

6 класс – 49.

Темы	Содержание курса 5 класс		
Повторение		1	
Линии	Линии на плоскости. Прямая, отрезок. Длина отрезка. Окружность. Развить представление о линии, продолжить формирование графических навыков и измерительных умений.	8	1
Натуральные числа	Натуральные числа и нуль. Сравнение. Округление. Перебор возможных вариантов. Систематизировать и развить знания учащихся о натуральных числах, научить читать и записывать большие числа, сравнивать и округлять, изображать числа точками на координатной прямой, сформировать первоначальные навыки решения комбинаторных задач с помощью перебора возможных вариантов.	13	1
Действия с натуральными числами	Арифметические действия с натуральными числами. Свойства сложения и умножения. Квадрат и куб числа. Числовые выражения. Решение арифметических задач. Закрепить и развить навыки арифметических действий с натуральными числами, ознакомить с элементарными приемами прикидки и оценки результатов вычислений, углубить навыки решения текстовых задач арифметическим способом.	24	1
Использование свойств действий при вычислениях	Свойства арифметических действий. Расширить представление учащихся о свойствах арифметических действий, продемонстрировать возможность применения свойств для преобразования числовых выражений.	12	1
Углы и многоугольник и	Угол. Острые, тупые и прямые углы. Измерение и построение углов с помощью транспортира. Многоугольники. Познакомить учащихся с новой геометрической фигурой — углом; ввести понятие биссектрисы угла; научить	7	1

	распознавать острые, тупые и прямые углы, строить и измерять на глаз; развить представление о многоугольнике.		
Делимость чисел	<p>Делители числа. Простые и составные числа. Признаки делимости. Таблица простых чисел. Разложение числа на простые множители.</p> <p>Познакомить учащихся с простейшими понятиями, связанными с понятием делимости чисел (делитель, простое число, разложение на множители, признаки делимости).</p>	15	1
Треугольники и четырехугольники	<p>Треугольники и их виды. Прямоугольник. Площадь. Единицы площади. Площадь прямоугольника. Равенство фигур.</p> <p>Познакомить учащихся с классификацией треугольников по сторонам и углам; развить представления о прямоугольнике; сформировать понятие равных фигур, площади фигуры; научить находить площади прямоугольников и фигур, составленных из прямоугольников; познакомить с единицами измерения площадей.</p>	9	1
Дроби	<p>Обыкновенная дробь. Основное свойство дроби. Сокращение дробей. Приведение дроби к новому знаменателю. Сравнение дробей.</p> <p>Сформировать понятие дроби, познакомить учащихся с основным свойством дроби и научить применять его для преобразования дробей, научить сравнивать дроби; сформировать на интуитивном уровне начальные вероятностные представления.</p>	20	1
Действия с дробями	<p>Арифметические действия над обыкновенными дробями. Нахождение дроби числа и числа по его дроби. Решение арифметических задач.</p> <p>Научить учащихся сложению, вычитанию, умножению и делению обыкновенных и смешанных дробей; сформировать умение решать задачи на нахождение части целого и целого по его части.</p>	35	2
Многогранники	<p>Многогранники. Прямоугольный параллелепипед. Куб. Пирамида. Развертки.</p> <p>Познакомить учащихся с такими телами, как цилиндр, конус, шар; сформировать представление о многограннике; познакомить со способами изображения пространственных тел, в том числе научить распознавать многогранники и их элементы по проекционному чертежу; научить изображать параллелепипед и пирамиду; познакомить с понятием объема и правилом вычисления объема прямоугольного параллелепипеда.</p>	10	1
Таблицы и диаграммы	<p>Чтение таблиц с двумя входами. Использование в таблицах специальных символов и обозначений. Столбчатые диаграммы.</p> <p>Формирование умений извлекать необходимую информацию из несложных таблиц и столбчатых диаграмм.</p>	8	
Повторение	Обобщить и систематизировать материал, изученный в 5 классе	13	
Резерв	<p>Водная контрольная работа</p> <p>Рубежная контрольная работа</p> <p>Итоговая контрольная работа</p>		3

Темы	Содержание курса 6 класс		
Повторение		1	
Обыкновенные дроби. Повторение	Арифметические действия над дробями. Основные задачи на дроби. Проценты. Нахождение процента величины. Чтение и составление таблиц. Столбчатые и круговые диаграммы. Закрепить и развить навыки действий с обыкновенными дробями, познакомить учащихся с понятием процента, сформировать понимание часто встречающихся оборотов речи со словом «процент»; познакомить учащихся со способами представления информации в виде таблиц и диаграмм.	20	1
Прямые на плоскости и в пространстве	Две пересекающиеся прямые. Параллельные прямые. Построение параллельных и перпендикулярных прямых. Расстояние. Создать у учащихся зрительные образы всех основных конфигураций, связанных с взаимным расположением прямых; научить находить расстояние от точки до прямой и между двумя параллельными прямыми; научить находить углы, образованные двумя пересекающимися прямыми.	6	1
Десятичные дроби.	Десятичная дробь. Чтение и запись десятичных дробей. Обращение обыкновенной дроби в десятичную. Сравнение десятичных дробей. Решение арифметических задач. Ввести понятие десятичной дроби, выработать навыки чтения, записи и сравнения десятичных дробей. Расширить представления учащихся о возможности записи чисел в различных эквивалентных формах.	9	1
Действия с десятичными дробями	Сложение, вычитание, умножение и деление десятичных дробей. Решение арифметических задач. Округление десятичных дробей. Сформировать навыки вычислений с десятичными дробями, развить навыки прикидки и оценки.	31	1
Окружность.	Взаимное расположение прямой и окружности, двух окружностей. Шар, сфера. Построение треугольников. Создать у учащихся зрительные образы всех основных конфигураций, связанных с взаимным расположением двух окружностей, прямой и окружности; научить выполнять построение треугольника по заданным элементам; познакомить с новыми геометрическими телами – шаром, цилиндром, конусом – и ввести связанную с ними терминологию	8	1
Отношения и проценты	Проценты. Основные задачи на проценты. Ввести понятие отношения, продолжить изучение процентов, развить навыки прикидки и оценки.	15	1
Симметрия.	Осевая симметрия. Ось симметрии фигуры. Центральная симметрия. Зеркальная симметрия. Дать представление о симметрии в окружающем мире; познакомить учащихся с основными видами симметрии на плоскости и в пространстве, расширить представления об известных фигурах, познакомив со свойствами, связанными с симметрией; показать возможности использования симметрии при решении различных задач и построениях; развить пространственное и конструктивное мышление.	8	1

Буквы и формулы	Применение букв для записи математических выражений и предложений. Формулы. Вычисление по формулам. Длина окружности и площадь круга. Корень уравнения. Сформировать первоначальные навыки использования букв для обозначения чисел в записи математических выражений и предложений.	15	1
Целые числа	Целые числа. Сравнение целых чисел. Арифметические действия с целыми числами. Множества, операции объединения и пересечения. Мотивировать введение положительных и отрицательных чисел, сформировать умение выполнять действия с целыми числами, познакомить с понятием множества и операциями объединения и пересечения множеств.	14	1
Комбинаторика. Случайные события.	Решение комбинаторных задач. Применение правила умножения в комбинаторике. Эксперименты со случайными исходами. Частота и вероятность случайного события. Развить умения решать комбинаторные задачи методом полного перебора вариантов, познакомить с приёмом решения комбинаторных задач умножением, продолжить формирование представлений о случайных событиях, ознакомить с методикой проведения случайных экспериментов для оценки возможности наступления случайных событий.	8	
Рациональные числа	Рациональные числа. Противоположные числа. Модуль числа. Сравнение чисел. Изображение чисел точками на прямой. Арифметические действия над рациональными числами. Свойства арифметических действий. Решение арифметических задач. Прямоугольная система координат на плоскости, абсцисса и ордината точки. Выработать прочные навыки действий с положительными и отрицательными числами. Сформировать представление о понятии системы координат, познакомить с прямоугольной системой координат на плоскости.	16	1
Многоугольники и многогранники	Сумма углов треугольника. Параллелограмм. Площади. Правильные многоугольники. Обобщить и расширить знания о треугольниках и четырёхугольниках, познакомить с новыми геометрическими объектами – параллелограммом и призмой.	10	1
Повторение	Обобщить и систематизировать материал, изученный в 6 классе	13	
Резерв	Водная контрольная работа Рубежная контрольная работа Итоговая контрольная работа		3

Алгебра, 7-9 классы.

**Таблица тематического распределения количества часов:
Алгебра 7 класс**

№	Тема, основное содержание по темам	Количество часов

1	Выражения, тождества, уравнения	22
1.1	<i>Выражения</i>	<i>10</i>
1.2	<i>Уравнения с одной переменной</i>	<i>12</i>
2	Функции <i>1. Функции и их графики</i> <i>2. Линейная функция</i>	11
3	Степень с натуральным показателем <i>1. Степень и её свойства</i> <i>2. Одночлены</i>	11
4	Многочлены	17
4.1	<i>Сумма и разность многочленов</i>	<i>10</i>
4.2	<i>Произведение многочленов</i>	<i>7</i>
5	Формулы сокращенного умножения	19
5.1	<i>Формулы сокращенного умножения</i>	<i>12</i>
5.2	<i>Преобразование целых выражений</i>	<i>7</i>
6	Системы линейных уравнений	16
6.1	<i>Линейные уравнения с двумя переменными</i>	<i>5</i>
6.2	<i>Решение систем линейных уравнений</i>	<i>11</i>
7	Повторение <i>1. Линейное уравнение с одной переменной</i> <i>2. Системы линейных уравнений с двумя переменными</i> <i>3. Степень с натуральным показателем. Одночлены</i> <i>4. Формулы сокращенного умножения</i> <i>5. Разложение многочлена на множители</i>	6
	Итого: 102	

Алгебра 8 класс

№	Тема, основное содержание по темам	Количество часов
1	Рациональные дроби	23
1.1	<i>Рациональные дроби, их свойства. Сумма и разность дробей</i>	<i>12</i>
1.2	<i>Произведение и частное дробей</i>	<i>11</i>
2	Квадратные корни	19
2.1	<i>Арифметический квадратный корень и его свойства</i>	<i>11</i>
2.2	<i>Применение свойств арифметического квадратного корня</i>	<i>8</i>
3	Квадратные уравнения	21
3.1	<i>Квадратное уравнение и его корни</i>	<i>11</i>
3.2	<i>Дробные рациональные уравнения</i>	<i>10</i>
4	Неравенства	20
4.1	<i>Числовые неравенства</i>	<i>9</i>
4.2	<i>Неравенства с одной переменной и их системы</i>	<i>11</i>

5	Степень с целым показателем .Элементы статистики <i>1. Степень с целым показателем и её свойства</i> <i>2. Элементы статистики</i>	11
6	Повторение <i>1. Преобразование рациональных выражений.</i> <i>2. Преобразование выражений, содержащих квадратные корни.</i> <i>3. Решение квадратных уравнений.</i> <i>4. Решение задач с помощью дробно-рациональных уравнений.</i> <i>5. Решение линейных неравенств с одной переменной и их систем.</i> <i>6. Стандартный вид числа.</i>	8
Итого:		102

Алгебра 9 класс

№	Тема, основное содержание по темам	Количество часов
1	Квадратичная функция	22
1.1	<i>Функции и их свойства. Квадратный трехчлен.</i>	<i>10</i>
1.2	<i>Квадратичная функция. Степенная функция</i>	<i>12</i>
2	Уравнения и неравенства с одной переменной	14
2.1	<i>Уравнения с одной переменной</i>	<i>8</i>
2.2	<i>Неравенства с одной переменной</i>	<i>6</i>
3	Уравнения и неравенства с двумя переменными	17
3.1	<i>Уравнения с двумя переменными и их Системы</i>	<i>10</i>
3.2	<i>Неравенства с двумя переменными и их системы</i>	<i>7</i>
4	Арифметическая и геометрическая прогрессии	15
4.1	<i>Арифметическая прогрессия</i>	<i>8</i>
4.2	<i>Геометрическая прогрессия</i>	<i>7</i>
5	Элементы комбинаторики и теории вероятностей	13
5.1	<i>Элементы комбинаторики</i>	<i>9</i>
5.2	<i>Начальные сведения из теории вероятностей</i>	<i>4</i>
6	Повторение	21
6.1	<i>Уравнения, неравенства, системы уравнений</i>	<i>9</i>
6.2	<i>Функции</i>	<i>4</i>
6.3	<i>Прогрессии. Элементы комбинаторики</i>	<i>8</i>
Итого:		102

Геометрия.

Содержание обучения 7 класса.

<i>№</i>	<i>Основная тема</i>	<i>Содержание обучения</i>
1	Начальные геометрические сведения.	Простейшие геометрические фигуры: прямая, точка, отрезок, луч, угол. Понятие равенства геометрических фигур. Сравнение отрезков и углов. Измерение отрезков, длина отрезка. Измерение углов, градусная мера угла.. смежные и вертикальные углы, их свойства. Перпендикулярные прямые.
2	Треугольники.	Треугольник. Признаки равенства треугольников. Перпендикуляр к прямой. Медианы, биссектрисы и высоты треугольника. Равнобедренный треугольник и его свойства. Задачи на построение с помощью циркуля и линейки.
3	Параллельные прямые.	Признаки параллельности прямых. Аксиома параллельных прямых. Свойства параллельных прямых.
4	Соотношение между сторонами и углами треугольника.	Сумма углов треугольника. Соотношение между сторонами и углами треугольника. Неравенство треугольника. Прямоугольные треугольники, их свойства и признаки равенства. Расстояние от точки до прямой. Расстояние между параллельными прямыми. Построение треугольника по трём элементам.
5	Повторение. Решение задач.	

Содержание обучения 8 класса.

<i>№</i>	<i>Основная тема</i>	<i>Содержание обучения</i>
1	Четырёхугольники.	Многоугольники, выпуклый многоугольник, четырёхугольник. Параллелограмм, его свойства и признаки. Трапеция. Прямоугольник, ромб, квадрат, их свойства. Осевая и центральная симметрии.
2	Площадь.	Понятие площади многоугольника. Площади прямоугольника, параллелограмма, треугольника, трапеции. Теорема Пифагора.
3	Подобные треугольники.	Подобные треугольники. Признаки подобия треугольников. Применение подобия к доказательству теорем и решению задач. Синус, косинус и тангенс острого угла прямоугольного треугольника.
4	Окружность.	Взаимное расположение прямой и окружности. Касательная к окружности, её свойство и признак. Центральные и вписанные углы. Четыре замечательные точки треугольника. Вписанная и описанная окружности.
5	Повторение. Решение задач.	

Содержание обучения в 9 классе.

<i>№</i>	<i>Основная тема</i>	<i>Содержание обучения</i>
	Векторы. Метод	Понятие вектора. Равенство векторов. Сложение и

1	координат.	вычитание векторов. Умножение вектора на число. Разложение вектора по двум неколлинеарным векторам. Координаты вектора. Простейшие задачи в координатах. Уравнения окружности и прямой. Применение векторов и координат при решении задач.
2	Соотношение между сторонами и углами треугольника. Скалярное произведение векторов.	Синус, косинус и тангенс угла. Теоремы синусов и косинусов. Решение треугольников. Скалярное произведение векторов и его применение в геометрических задачах.
3	Длина окружности и площадь круга.	Правильные многоугольники. Окружности, описанная около правильного многоугольника и вписанная в него. Построение правильных многоугольников. Длина окружности. Площадь круга.
4	Движения.	Отображение плоскости на себя. Понятие движения. Осевая и центральная симметрии. Параллельный перенос. Поворот. Наложения и движения.
5	Об аксиомах геометрии	Беседа об аксиомах геометрии.
6	Начальные сведения из стереометрии.	Предмет стереометрии. Геометрические тела и поверхности. Многогранники: призма, параллелепипед, пирамида, формулы для вычисления их объёмов. Тела и поверхности вращения: цилиндр, конус, сфера, шар, формулы для вычислений их площадей поверхностей и объёмов.
7	Повторение. Решение задач.	

Информатика

При реализации программы учебного предмета «Информатика» у учащихся формируется информационная и алгоритмическая культура; умение формализации и структурирования информации, учащиеся овладевают способами представления данных в соответствии с поставленной задачей - таблицы, схемы, графики, диаграммы, с использованием соответствующих программных средств обработки данных; у учащихся формируется представление о компьютере как универсальном устройстве обработки информации; представление об основных изучаемых понятиях: информация, алгоритм, модель - и их свойствах; развивается алгоритмическое мышление, необходимое для профессиональной деятельности в современном обществе; формируются представления о том, как понятия и конструкции информатики применяются в реальном мире, о роли информационных технологий и роботизированных устройств в жизни людей, промышленности и научных исследованиях; вырабатываются навык и умение безопасного и целесообразного поведения при работе с компьютерными программами и в сети Интернет, умение соблюдать нормы информационной этики и права.

Введение

Информация и информационные процессы

Информация – одно из основных обобщающих понятий современной науки.

Различные аспекты слова «информация»: информация как данные, которые могут быть обработаны автоматизированной системой, и информация как сведения, предназначенные для восприятия человеком.

Примеры данных: тексты, числа. Дискретность данных. Анализ данных. Возможность описания непрерывных объектов и процессов с помощью дискретных данных.

Информационные процессы – процессы, связанные с хранением, преобразованием и передачей данных.

Компьютер – универсальное устройство обработки данных

Архитектура компьютера: процессор, оперативная память, внешняя энергонезависимая память, устройства ввода-вывода; их количественные характеристики.

Компьютеры, встроенные в технические устройства и производственные комплексы. Роботизированные производства, аддитивные технологии (3D-принтеры).

Программное обеспечение компьютера.

Носители информации, используемые в ИКТ. История и перспективы развития. Представление об объемах данных и скоростях доступа, характерных для различных видов носителей. *Носители информации в живой природе.*

История и тенденции развития компьютеров, улучшение характеристик компьютеров. Суперкомпьютеры.

Физические ограничения на значения характеристик компьютеров.

Параллельные вычисления.

Техника безопасности и правила работы на компьютере.

Математические основы информатики

Тексты и кодирование

Символ. Алфавит – конечное множество символов. Текст – конечная последовательность символов данного алфавита. Количество различных текстов данной длины в данном алфавите.

Разнообразие языков и алфавитов. Естественные и формальные языки. Алфавит текстов на русском языке.

Кодирование символов одного алфавита с помощью кодовых слов в другом алфавите; кодовая таблица, декодирование.

Двоичный алфавит. Представление данных в компьютере как текстов в двоичном алфавите.

Двоичные коды с фиксированной длиной кодового слова. Разрядность кода – длина кодового слова. Примеры двоичных кодов с разрядностью 8, 16, 32.

Единицы измерения длины двоичных текстов: бит, байт, Килобайт и т.д. Количество информации,

содержащееся в сообщении.

Подход А.Н. Колмогорова к определению количества информации.

Зависимость количества кодовых комбинаций от разрядности кода. Код ASCII. Кодировки кириллицы. Примеры кодирования букв национальных алфавитов. Представление о стандарте Unicode. *Таблицы кодировки с алфавитом, отличным от двоичного.*

Искажение информации при передаче. Коды, исправляющие ошибки. Возможность однозначного декодирования для кодов с различной длиной кодовых слов.

Дискретизация

Измерение и дискретизация. Общее представление о цифровом представлении аудиовизуальных и других непрерывных данных.

Кодирование цвета. Цветовые модели. Модели RGB и CMYK. *Модели HSB и CMY.* Глубина кодирования. Знакомство с растровой и векторной графикой.

Кодирование звука. Разрядность и частота записи. Количество каналов записи.

Оценка количественных параметров, связанных с представлением и хранением изображений и звуковых файлов.

Системы счисления

Позиционные и непозиционные системы счисления. Примеры представления чисел в позиционных системах счисления.

Основание системы счисления. Алфавит (множество цифр) системы счисления. Количество цифр, используемых в системе счисления с заданным основанием. Краткая и развернутая формы записи чисел в позиционных системах счисления.

Двоичная система счисления, запись целых чисел в пределах от 0 до 1024. Перевод натуральных чисел из десятичной системы счисления в двоичную и из двоичной в десятичную.

Восьмеричная и шестнадцатеричная системы счисления. Перевод натуральных чисел из десятичной системы счисления в восьмеричную, шестнадцатеричную и обратно.

Перевод натуральных чисел из двоичной системы счисления в восьмеричную и шестнадцатеричную и обратно.

Арифметические действия в системах счисления.

Элементы комбинаторики, теории множеств и математической логики

Расчет количества вариантов: формулы перемножения и сложения количества вариантов. Количество текстов данной длины в данном алфавите.

Множество. Определение количества элементов во множествах, полученных из двух или трех базовых множеств с помощью операций объединения, пересечения и дополнения.

Высказывания. Простые и сложные высказывания. Диаграммы Эйлера-Венна. Логические значения высказываний. Логические выражения. Логические операции: «и» (конъюнкция, логическое умножение), «или» (дизъюнкция, логическое сложение), «не» (логическое отрицание). Правила записи логических выражений. Приоритеты логических операций.

Таблицы истинности. Построение таблиц истинности для логических выражений.

Логические операции следования (импликация) и равносильности (эквивалентность). Свойства логических операций. Законы алгебры логики. Использование таблиц истинности для доказательства законов алгебры логики. Логические элементы. Схемы логических элементов и их физическая (электронная) реализация. Знакомство с логическими основами компьютера.

Списки, графы, деревья

Список. Первый элемент, последний элемент, предыдущий элемент, следующий элемент. Вставка, удаление и замена элемента.

Граф. Вершина, ребро, путь. Ориентированные и неориентированные графы. Начальная вершина (источник) и конечная вершина (сток) в ориентированном графе. Длина (вес) ребра и пути. Понятие минимального пути. Матрица смежности графа (с длинами ребер).

Дерево. Корень, лист, вершина (узел). Предшествующая вершина, последующие вершины. Поддерево. Высота дерева. *Бинарное дерево. Генеалогическое дерево.*

Алгоритмы и элементы программирования

Исполнители и алгоритмы. Управление исполнителями

Исполнители. Состояния, возможные обстановки и система команд исполнителя; команды-приказы и команды-запросы; отказ исполнителя. Необходимость формального описания исполнителя. Ручное управление исполнителем.

Алгоритм как план управления исполнителем (исполнителями). Алгоритмический язык (язык программирования) – формальный язык для записи алгоритмов. Программа – запись алгоритма на конкретном алгоритмическом языке. Компьютер – автоматическое устройство, способное управлять по заранее составленной программе исполнителями, выполняющими команды. Программное управление исполнителем. *Программное управление самодвижущимся роботом.*

Словесное описание алгоритмов. Описание алгоритма с помощью блок-схем. Отличие словесного описания алгоритма, от описания на формальном алгоритмическом языке.

Системы программирования. Средства создания и выполнения программ.

Понятие об этапах разработки программ и приемах отладки программ.

Управление. Сигнал. Обратная связь. Примеры: компьютер и управляемый им исполнитель (в том числе робот); компьютер, получающий сигналы от цифровых датчиков в ходе наблюдений и экспериментов, и управляющий реальными (в том числе движущимися) устройствами.

Алгоритмические конструкции

Конструкция «следование». Линейный алгоритм. Ограниченность линейных алгоритмов: невозможность предусмотреть зависимость последовательности выполняемых действий от исходных данных.

Конструкция «ветвление». Условный оператор: полная и неполная формы.

Выполнение и невыполнение условия (истинность и ложность высказывания). Простые и составные условия. Запись составных условий.

Конструкция «повторения»: циклы с заданным числом повторений, с условием выполнения, с переменной цикла. *Проверка условия выполнения цикла до начала выполнения тела цикла и после выполнения тела цикла: постусловие и предусловие цикла. Инвариант цикла.*

Запись алгоритмических конструкций в выбранном языке программирования.

Примеры записи команд ветвления и повторения и других конструкций в различных алгоритмических языках.

Разработка алгоритмов и программ

Оператор присваивания. *Представление о структурах данных.*

Константы и переменные. Переменная: имя и значение. Типы переменных: целые, вещественные, символьные, строковые, логические. Табличные величины (массивы). Одномерные массивы. *Двумерные массивы.*

Примеры задач обработки данных:

- нахождение минимального и максимального числа из двух, трех, четырех данных чисел;
- нахождение всех корней заданного квадратного уравнения;
- заполнение числового массива в соответствии с формулой или путем ввода чисел;
- нахождение суммы элементов данной конечной числовой последовательности или массива;
- нахождение минимального (максимального) элемента массива.

Знакомство с алгоритмами решения этих задач. Реализации этих алгоритмов в выбранной среде программирования.

Составление алгоритмов и программ по управлению исполнителями Робот, Черепашка, Чертежник и др.

Знакомство с постановками более сложных задач обработки данных и алгоритмами их решения: сортировка массива, выполнение поэлементных операций с массивами; обработка целых чисел, представленных записями в десятичной и двоичной системах счисления, нахождение наибольшего общего делителя (алгоритм Евклида).

Понятие об этапах разработки программ: составление требований к программе, выбор алгоритма и его реализация в виде программы на выбранном алгоритмическом языке, отладка программы с помощью выбранной системы программирования, тестирование.

Простейшие приемы диалоговой отладки программ (выбор точки останова, пошаговое выполнение, просмотр значений величин, отладочный вывод).

Знакомство с документированием программ. *Составление описание программы по образцу.*

Анализ алгоритмов

Сложность вычисления: количество выполненных операций, размер используемой памяти; их зависимость от размера исходных данных. Примеры коротких программ, выполняющих много шагов по обработке небольшого объема данных; примеры коротких программ, выполняющих обработку большого объема данных.

Определение возможных результатов работы алгоритма при данном множестве входных данных; определение возможных входных данных, приводящих к данному результату. Примеры описания объектов и процессов с помощью набора числовых характеристик, а также зависимостей между этими характеристиками, выражаемыми с помощью формул.

Робототехника

Робототехника – наука о разработке и использовании автоматизированных технических систем. Автономные роботы и автоматизированные комплексы. Микроконтроллер. Сигнал. Обратная связь: получение сигналов от цифровых датчиков (касания, расстояния, света, звука и др.

Примеры роботизированных систем (система управления движением в транспортной системе, сварочная линия автозавода, автоматизированное управление отоплением дома, автономная система управления транспортным средством и т.п.).

Автономные движущиеся роботы. Исполнительные устройства, датчики. Система команд робота. Конструирование робота. Моделирование робота парой: исполнитель команд и устройство управления. Ручное и программное управление роботами.

Пример учебной среды разработки программ управления движущимися роботами. Алгоритмы управления движущимися роботами. Реализация алгоритмов "движение до препятствия", "следование вдоль линии" и т.п.

Анализ алгоритмов действий роботов. Испытание механизма робота, отладка программы управления роботом. Влияние ошибок измерений и вычислений на выполнение алгоритмов управления роботом.

Математическое моделирование

Понятие математической модели. Задачи, решаемые с помощью математического (компьютерного) моделирования. Отличие математической модели от натурной модели и от словесного (литературного) описания объекта. Использование компьютеров при работе с математическими моделями.

Компьютерные эксперименты.

Примеры использования математических (компьютерных) моделей при решении научно-технических задач. Представление о цикле моделирования: построение математической модели, ее программная реализация, проверка на простых примерах (тестирование), проведение компьютерного эксперимента, анализ его результатов, уточнение модели.

Использование программных систем и сервисов

Файловая система

Принципы построения файловых систем. Каталог (директория). Основные операции при работе с файлами: создание, редактирование, копирование, перемещение, удаление. Типы файлов.

Характерные размеры файлов различных типов (страница печатного текста, полный текст романа «Евгений Онегин», минутный видеоклип, полуторачасовой фильм, файл данных космических наблюдений, файл промежуточных данных при математическом моделировании сложных физических процессов и др.).

Архивирование и разархивирование.

Файловый менеджер.

Поиск в файловой системе.

Подготовка текстов и демонстрационных материалов

Текстовые документы и их структурные элементы (страница, абзац, строка, слово, символ).

Текстовый процессор – инструмент создания, редактирования и форматирования текстов. Свойства страницы, абзаца, символа. Стилизовое форматирование.

Включение в текстовый документ списков, таблиц, и графических объектов. Включение в

текстовый документ диаграмм, формул, нумерации страниц, колонтитулов, ссылок и др. *История изменений.*

Проверка правописания, словари.

Инструменты ввода текста с использованием сканера, программ распознавания, расшифровки устной речи. Компьютерный перевод.

Понятие о системе стандартов по информации, библиотечному и издательскому делу. Деловая переписка, учебная публикация, коллективная работа. Реферат и аннотация.

Подготовка компьютерных презентаций. Включение в презентацию аудиовизуальных объектов.

Знакомство с графическими редакторами. Операции редактирования графических объектов: изменение размера, сжатие изображения; обрезка, поворот, отражение, работа с областями (выделение, копирование, заливка цветом), коррекция цвета, яркости и контрастности. *Знакомство с обработкой фотографий. Геометрические и стилевые преобразования.*

Ввод изображений с использованием различных цифровых устройств (цифровых фотоаппаратов и микроскопов, видеокамер, сканеров и т. д.).

Средства компьютерного проектирования. Чертежи и работа с ними. Базовые операции: выделение, объединение, геометрические преобразования фрагментов и компонентов. Диаграммы, планы, карты.

Электронные (динамические) таблицы

Электронные (динамические) таблицы. Формулы с использованием абсолютной, относительной и смешанной адресации; преобразование формул при копировании. Выделение диапазона таблицы и упорядочивание (сортировка) его элементов; построение графиков и диаграмм.

Базы данных. Поиск информации

Базы данных. Таблица как представление отношения. Поиск данных в готовой базе. *Связи между таблицами.*

Поиск информации в сети Интернет. Средства и методика поиска информации. Построение запросов; браузеры. Компьютерные энциклопедии и словари. Компьютерные карты и другие справочные системы. *Поисковые машины.*

Работа в информационном пространстве. Информационно-коммуникационные технологии

Компьютерные сети. Интернет. Адресация в сети Интернет. Доменная система имен. Сайт. Сетевое хранение данных. *Большие данные в природе и технике (геномные данные, результаты физических экспериментов, Интернет-данные, в частности, данные социальных сетей). Технологии их обработки и хранения.*

Виды деятельности в сети Интернет. Интернет-сервисы: почтовая служба; справочные службы (карты, расписания и т. п.), поисковые службы, службы обновления программного обеспечения и др.

Компьютерные вирусы и другие вредоносные программы; защита от них.

Приемы, повышающие безопасность работы в сети Интернет. *Проблема подлинности полученной информации. Электронная подпись, сертифицированные сайты и документы.* Методы индивидуального и коллективного размещения новой информации в сети Интернет. Взаимодействие на основе компьютерных сетей: электронная почта, чат, форум, телеконференция и др.

Гигиенические, эргономические и технические условия эксплуатации средств ИКТ. Экономические, правовые и этические аспекты их использования. Личная информация, средства ее защиты. Организация личного информационного пространства.

Основные этапы и тенденции развития ИКТ. Стандарты в сфере информатики и ИКТ. *Стандартизация и стандарты в сфере информатики и ИКТ докомпьютерной эры (запись чисел, алфавитов национальных языков и др.) и компьютерной эры (языки программирования, адресация в сети Интернет и др.).*

Учебно – тематический план 7 класс

Раздел	Тема	количество часов
I	Информация и информационные процессы	9
II	Компьютер как универсальное устройство	7

	обработки информации	
III	Обработка графической информации	4
IV	Обработка текстовой информации	9
V	Мультимедиа	4
VI	Итоговое повторение	2
Итого		35

8 класс

Раздел	Тема	Количество часов
I	Математические основы информатики	13
II	Основы алгоритмизации	10
III	Начала программирования	10
IV	Итоговое повторение	2
Итого		35

9 класс

Раздел	Тема	Количество часов
I	Моделирование и формализация	9
II	Алгоритмизация и программирование	8
III	Обработка числовой информации	6
IV	Коммуникационные технологии	10
V	Итоговое повторение	1
Итого		34

Личностные, метапредметные и предметные результаты освоения предмета

Сформулированные цели реализуются через образовательные результаты, которые структурированы по ключевым задачам общего образования, отражающим индивидуальные, общественные и государственные потребности. Они включают предметные, метапредметные и личностные результаты.

Особенность информатики заключается в том, что многие предметные знания и способы деятельности (включая использование средств информационных и коммуникационных технологий) имеют значимость для других предметных областей и формируются там, также они значимы и для формирования качеств личности, т. е. становятся метапредметными и личностными.

Образовательные результаты сформулированы в деятельностной форме, это служит основой разработки контрольных измерительных материалов основного общего образования по информатике.

7 класс

Личностные образовательные результаты:

- приобретение опыта использования электронных средств в учебной и практической деятельности; освоение типичных ситуаций по настройке и управлению персональных средств ИКТ, включая цифровую бытовую технику;
- повышение своего образовательного уровня и уровня готовности к продолжению обучения с использованием ИКТ;
 - рассуждения об изменении в жизни людей и о новых профессиях, появившихся с изобретением компьютера;
 - организация индивидуальной информационной среды, в том числе с помощью типовых

программных средств.

Метапредметные образовательные результаты:

- получение опыта использования методов и средств информатики для исследования и создания различных графических объектов;
- умение создавать и поддерживать индивидуальную информационную среду, обеспечивать защиту значимой информации и личную информационную безопасность;
- владение основными общеучебными умениями информационного характера: анализа ситуации, планирования деятельности и др.;
- умение осуществлять совместную информационную деятельность, в частности при выполнении учебных проектов;
- умение решать задачи из разных сфер человеческой деятельности с применением методов информатики и средств ИКТ.

Предметные образовательные результаты:

в сфере познавательной деятельности:

- оценивание числовых параметров информационных процессов (объема памяти, необходимого для хранения информации, скорости обработки и передачи информации и пр.);
- построение простейших функциональных схем основных устройств компьютера;
- решение задач из разных сфер человеческой деятельности с применением средств информационных технологий;

в сфере ценностно-ориентационной деятельности:

- оценка информации, в том числе получаемой из средств массовой информации, свидетельств очевидцев, интервью;
- следование нормам жизни и труда в условиях информационной цивилизации;
- юридические аспекты и проблемы использования ИКТ в учебном процессе, трудовой деятельности;

в сфере коммуникативной деятельности:

- получение представления о возможностях получения и передачи информации с помощью электронных средств связи, о важнейших характеристиках каналов связи;
- соблюдение норм этикета, российских и международных законов при передаче информации по телекоммуникационным каналам.

в сфере трудовой деятельности:

- понимание принципов действия различных средств информатизации, их возможностей и технических и экономических ограничений;
- рациональное использование технических средств информационных технологий для решения задач учебного процесса (компьютер, сканер, графическая панель, принтер, цифровой проектор, диктофон и др.), усовершенствование навыков, полученных в начальной школе и в младших классах основной школы;
- знакомство с основными программными средствами персонального компьютера – инструментами деятельности (интерфейс, круг решаемых задач, система команд, система отказов);
- умение тестировать используемое оборудование и программные средства;
- использование диалоговой компьютерной программы управления файлами для определения свойств, создания, копирования, переименования, удаления файлов и каталогов;
- приближенное определение пропускной способности используемого канала связи путем прямых измерений и экспериментов;
- создание и редактирование рисунков, чертежей, слайдов презентаций, усовершенствование навыков, полученных в начальной школе и в младших классах основной школы;
- использование инструментов презентационной графики при подготовке и проведении устных сообщений.

в сфере эстетической деятельности:

- знакомство с эстетически-значимыми компьютерными моделями из различных образовательных областей и средствами их создания.

в сфере охраны здоровья:

- соблюдение требований безопасности и гигиены в работе с компьютером и другими средствами информационных технологий.

8 класс

Личностные образовательные результаты:

- владение навыками соотношения получаемой информации с принятыми в обществе моделями, например, критическая оценка информации в СМИ;
- умение создавать и поддерживать индивидуальную информационную среду, обеспечивать защиту значимой информации и личную информационную безопасность, развитие чувства личной ответственности за качество окружающей информационной среды;
- приобретение опыта использования информационных ресурсов общества и электронных средств связи в учебной и практической деятельности;
- умение осуществлять совместную информационную деятельность, в частности при выполнении учебных проектов;
- повышения своего образовательного уровня и уровня готовности к продолжению обучения с использованием ИКТ.

Метапредметные образовательные результаты:

- владение основными общеучебными умениями информационного характера: анализа ситуации, планирования деятельности, обобщения и сравнения данных и др.;
- получение опыта использования методов средств информатики: моделирования; формализации и структурирования информации; компьютерного эксперимента при исследовании различных объектов, явлений и процессов;
- владение навыками постановки задачи на основе известной и усвоенной информации и того, что еще неизвестно;
- планирование деятельности: определение последовательности промежуточных целей с учетом конечного результата, составление плана и последовательности действий;
- умение решать задачи из разных сфер человеческой деятельности с применением методов информатики и средств ИКТ.
- умение выбирать источники информации, необходимые для решения задачи (средства массовой информации, электронные базы данных, Интернет и др.).

Предметные образовательные результаты:

в сфере познавательной деятельности:

- выбор языка представления информации в соответствии с поставленной целью, определение внешней и внутренней формы представления информации, отвечающей данной задаче автоматической обработки информации (таблицы, схемы, диаграммы, списки и др.);
- преобразование информации из одной формы представления в другую без потери ее смысла и полноты;
- оценка информации с позиции интерпретации ее свойств человеком или автоматизированной системой (достоверность, объективность, полнота, актуальность и т.п.);
- решение задач из разных сфер человеческой деятельности с применением средств информационных технологий.

в сфере ценностно-ориентационной деятельности:

- понимание роли информационных процессов как фундаментальной реальности окружающего мира и определяющего компонента современной информационной цивилизации;
- оценка информации, в том числе получаемой из средств массовой информации, свидетельств очевидцев, интервью; умение отличать корректную аргументацию от некорректной;

- авторское право и интеллектуальная собственность; юридические аспекты и проблемы использования ИКТ в быту, учебном процессе, трудовой деятельности;

в сфере коммуникативной деятельности:

- осознание основных психологических особенностей восприятия информации человеком;
- получение представления о возможностях получения и передачи информации с помощью электронных средств связи, о важнейших характеристиках каналов связи;
- овладение навыками использования основных средств телекоммуникаций, форматирования запроса на поиск информации в Интернете с помощью программ навигации (браузеров) и поисковых программ, осуществления передачи информации по электронной почте и др.;
- соблюдение норм этикета, российских и международных законов при передаче информации по телекоммуникационным каналам.

в сфере трудовой деятельности:

- понимание принципов действия различных средств информатизации, их возможностей и технических и экономических ограничений;
- выбор средств информационных технологий для решения поставленной задачи;
- использование текстовых редакторов для создания и оформления текстовых документов (форматирование, сохранение, копирование фрагментов и пр.), усовершенствование навыков, полученных в начальной школе;
- решение задач вычислительного характера путем использования существующих программных средств (электронные таблицы);
- использование инструментов визуализации для наглядного представления числовых данных и динамики их изменения;
- приобретение опыта создания и преобразования информации различного вида, в том числе с помощью компьютера.

в сфере эстетической деятельности:

- совершенствование опыта создания эстетически значимых объектов с помощью возможностей средств информационных технологий (графических, цветовых, звуковых, анимационных).

в сфере охраны здоровья:

- понимание особенностей работы со средствами информатизации, их влияние на здоровье человека, владение профилактическими мерами при работе с этими средствами;
- соблюдение требований безопасности и гигиены в работе с компьютером и другими средствами информационных технологий.

9 класс

Личностные образовательные результаты:

- владение навыками анализа и критичной оценки получаемой информации с позиций ее свойств, практической и личной значимости, развитие чувства личной ответственности за качество окружающей информационной среды;
- умение создавать и поддерживать индивидуальную информационную среду, обеспечивать защиту значимой информации и личную информационную безопасность, развитие чувства личной ответственности за качество окружающей информационной среды;
- приобретение опыта использования информационных ресурсов общества и электронных средств связи в учебной и практической деятельности; освоение типичных ситуаций по настройке и управлению персональных средств ИКТ;
- умение осуществлять совместную информационную деятельность, в частности при выполнении учебных проектов.

Метапредметные образовательные результаты:

- представление знаково-символических моделей на формальных языках;

- планирование деятельности: определение последовательности промежуточных целей с учетом конечного результата, составление плана и последовательности действий;
- контроль в форме сличения результата действия с заданным эталоном;
- коррекция деятельности: внесение необходимых дополнений и корректив в план действий;
- получение опыта использования методов средств информатики: моделирования; формализации и структурирования информации; компьютерного эксперимента при исследовании различных объектов, явлений и процессов;
- владение навыками постановки задачи на основе известной и усвоенной информации и того, что еще неизвестно;
- владение основными общеучебными умениями информационного характера: анализа ситуации, планирования деятельности, обобщения и сравнения данных и др.;
- умение решать задачи из разных сфер человеческой деятельности с применением методов информатики и средств ИКТ;
- умение осуществлять совместную информационную деятельность, в частности при выполнении учебных проектов.

Предметные образовательные результаты:

в сфере познавательной деятельности:

- освоение основных понятий и методов информатики;
 - выбор языка представления информации в соответствии с поставленной целью, определение внешней и внутренней формы представления информации, отвечающей данной задаче автоматической обработки информации (таблицы, схемы, графы, диаграммы, массивы, списки и др.);
 - развитие представлений об информационных моделях и важности их использования в современном информационном обществе;
 - построение моделей объектов и процессов из различных предметных областей с использованием типовых средств (таблиц, графиков, диаграмм, формул, программ и пр.);
 - оценивание адекватности построенной модели объекту-оригиналу и целям моделирования;
 - осуществление компьютерного эксперимента для изучения построенных моделей;
 - построение модели задачи (выделение исходных данных, результатов, выявление соотношений между ними);
 - выбор программных средств, предназначенных для работы с информацией данного вида и адекватности поставленной задачи;
 - освоение основных конструкций процедурного языка программирования;
 - освоение методики решения задач по составлению типового набора учебных алгоритмов; использование основных алгоритмических конструкций для построения алгоритма, проверки его правильности путем тестирования и/или анализа хода выполнения, нахождение и исправление типовых ошибок с использованием современных программных средств;
 - вычисление логических выражений, записанных на изучаемом языке программирования; построение таблиц истинности и упрощение сложных высказываний с помощью законов алгебры логики;
 - решение задач из разных сфер человеческой деятельности с применением средств информационных технологий.

в сфере ценностно-ориентационной деятельности:

- авторское право и интеллектуальная собственность; юридические аспекты и проблемы использования ИКТ в быту, учебном процессе, трудовой деятельности.

в сфере коммуникативной деятельности:

- осознание основных психологических особенностей восприятия информации человеком;
- соблюдение норм этикета, российских и международных законов при передаче информации по телекоммуникационным каналам.

в сфере трудовой деятельности:

- понимание принципов действия различных средств информатизации, их возможностей и технических и экономических ограничений;
- выбор средств информационных технологий для решения поставленной задачи;
- использование текстовых редакторов для создания и оформления текстовых документов (форматирование, сохранение, копирование фрагментов и пр.);
- решение задач вычислительного характера путем использования существующих программных средств (электронные таблицы);
- создание и редактирование рисунков, чертежей, слайдов презентаций;
- использование инструментов презентационной графики при подготовке и проведении устных сообщений;
- использование инструментов визуализации для наглядного представления числовых данных и динамики их изменения;
- создание и наполнение собственных баз данных;
- приобретение опыта создания и преобразования информации различного вида, в том числе с помощью компьютера.

в сфере эстетической деятельности:

- совершенствование опыта создания эстетически значимых объектов с помощью возможностей средств информационных технологий (графических, цветовых, звуковых, анимационных).

в сфере охраны здоровья:

- понимание особенностей работы со средствами информатизации, их влияние на здоровье человека, владение профилактическими мерами при работе с этими средствами; соблюдение требований безопасности и гигиены в работе с компьютером и другими средствами информационных технологий.

Основное содержание учебного курса 7 класс

1. Информация и информационные процессы - 9 часов

Информация. Информационный процесс. Субъективные характеристики информации, зависящие от личности получателя информации и обстоятельств получения информации.

Представление информации. Формы представления информации. Язык как способ представления информации: естественные и формальные языки. Алфавит, мощность алфавита.

Кодирование информации. Универсальность дискретного (цифрового, в том числе двоичного) кодирования Двоичный алфавит Двоичный код . Разрядность двоичного кода . Связь длины (разрядности) двоичного кода и количества кодовых комбинаций .

Размер (длина) сообщения как мера количества содержащейся в нем информации Достоинства и недостатки такого подхода Другие подходы к измерению количества информации. Единицы измерения количества информации

Основные виды информационных процессов: хранение, передача и обработка информации Примеры информационных процессов в системах различной природы; их роль в современном мире.

Хранение информации. Носители информации (бумажные, магнитные, оптические, флеш-память) Качественные и количественные характеристики современных носителей информации: объем информации, хранящейся на носителе; скорости записи и чтения информации Хранилища информации Сетевое хранение информации .

Передача информации Источник, информационный канал, приемник информации Обработка информации Обработка, связанная с получением новой информации Обработка, связанная с изменением формы, но не изменяющая содержание информации Поиск информации

2. Компьютер как универсальное устройство обработки информации - 7 часов

Общее описание компьютера Программный принцип работы компьютера Основные компоненты персонального компьютера (процессор, оперативная и долговременная память, устройства ввода и вывода информации), их функции и основные характеристики (по состоянию на текущий период времени)

Состав и функции программного обеспечения: системное программное обеспечение, прикладное программное обеспечение, системы программирования Компьютерные вирусы Антивирусная профилактика

Правовые нормы использования программного обеспечения. Файл. Типы файлов. Каталог (директория) . Файловая система . Графический пользовательский интерфейс (рабочий стол, окна, диалоговые окна, меню)

Оперирование компьютерными информационными объектами в наглядно-графической форме: создание, именование, сохранение, удаление объектов, организация их семейств Архивирование и разархивирование Гигиенические, эргономические и технические условия безопасной эксплуатации компьютера

3. Обработка графической информации - 4 часа

Формирование изображения на экране монитора Компьютерное представление цвета Компьютерная графика (растровая, векторная). Интерфейс графических редакторов Форматы графических файлов

4. Обработка текстовой информации. – 9 часов

Текстовые документы и их структурные единицы (раздел, абзац, строка, слово, символ) Технологии создания текстовых документов Создание, редактирование и форматирование текстовых документов на компьютере Стилиевое форматирование Включение в текстовый документ списков, таблиц, диаграмм, формул и графических объектов. Гипертекст. Создание ссылок: сноски, оглавления, предметные указатели Коллективная работа над документом. Примечания . Запись и выделение изменений . Форматирование страниц документа. Ориентация, размеры страницы, величина полей Нумерация страниц Колонтитулы. Сохранение документа в различных текстовых форматах. Инструменты распознавания текстов и компьютерного перевода

Компьютерное представление текстовой информации Кодовые таблицы Американский стандартный код для обмена информацией, примеры кодирования букв национальных алфавитов Представление о стандарте Юникод

5. Мультимедиа - 4 часа

Понятие технологии мультимедиа и области ее применения. Звук и видео как составляющие мультимедиа Компьютерные презентации . Дизайн презентации и макеты слайдов Звуки и видеоизображения Композиция и монтаж. Возможность дискретного представления мультимедийных данных.

6. Итоговое повторение – 1 час

Основное содержание учебного курса 8 класс

1. Математические основы информатики - 12 часов

Понятие о непозиционных и позиционных системах счисления. Знакомство с двоичной, восьмеричной и шестнадцатеричной системами счисления, запись в них целых десятичных чисел от 0 до 1024 . Перевод небольших целых чисел из двоичной, восьмеричной и шестнадцатеричной системы счисления в десятичную. Двоичная арифметика. Логика высказываний (элементы алгебры логики). Логические значения, операции (логическое отрицание, логическое умножение, логическое сложение), выражения, таблицы истинности.

2. Основы алгоритмизации - 10 часов

Учебные исполнители Робот, Удвоитель и др. как примеры формальных исполнителей. Понятие алгоритма как формального описания последовательности действий исполнителя при заданных начальных данных Свойства алгоритмов Способы записи алгоритмов Алгоритмический язык — формальный язык для записи алгоритмов

Программа — запись алгоритма на алгоритмическом языке Непосредственное и программное управление исполнителем. Линейные программы. Алгоритмические конструкции, связанные с проверкой условий: ветвление и повторение. Понятие простой величины. Типы величин: целые, вещественные, символьные, строковые, логические Переменные и константы Алгоритм работы с величинами — план целенаправленных действий по проведению вычислений при заданных начальных данных с использованием промежуточных результатов

3. Начала программирования - 9 часов

Язык программирования Основные правила языка программирования Паскаль: структура программы; правила представления данных; правила записи основных операторов (ввод, вывод, присваивание, ветвление, цикл).

Решение задач по разработке и выполнению программ в среде программирования Паскаль.

4. Итоговое повторение – 1 час

Основное содержание учебного курса 9 класс

1. Моделирование и формализация - 9 часов

Понятия натурной и информационной моделей. Виды информационных моделей (словесное описание, таблица, график, диаграмма, формула, чертеж, граф, дерево, список и др .) и их назначение . Модели в математике, физике, литературе, биологии и т . д . Использование моделей в практической деятельности Оценка адекватности модели моделируемому объекту и целям моделирования. Компьютерное моделирование Примеры использования компьютерных моделей при решении научно-технических задач

Реляционные базы данных Основные понятия, типы данных, системы управления базами данных и принципы работы с ними Ввод и редактирование записей Поиск, удаление и сортировка данных

2. Алгоритмизация и программирование - 8 часов

Этапы решения задачи на компьютере. Конструирование алгоритмов: разбиение задачи на подзадачи, понятие вспомогательного алгоритма Вызов вспомогательных алгоритмов. Рекурсия. Управление, управляющая и управляемая системы, прямая и обратная связь. Управление в живой природе, обществе и технике.

3. Обработка числовой информации - 6 часов.

Электронные таблицы. Использование формул. Относительные, абсолютные и смешанные ссылки Выполнение расчетов Построение графиков и диаграмм Понятие о сортировке (упорядочивании) данных.

4. Коммуникационные технологии – 10 часов.

Локальные и глобальные компьютерные сети Интернет Скорость передачи информации Пропускная способность канала. Передача информации в современных системах связи Взаимодействие на основе компьютерных сетей: электронная почта, чат, форум, телеконференция, сайт Информационные ресурсы компьютерных сетей: Всемирная паутина, файловые архивы

Технологии создания сайта. Содержание и структура сайта . Оформление сайта Размещение сайта в Интернете

Базовые представления о правовых и этических аспектах использования компьютерных программ и работы в сети Интернет

5. Повторение - 1 час.

Перевод небольших целых чисел из двоичной, восьмеричной и шестнадцатеричной системы счисления в десятичную.

Логические значения, операции (логическое отрицание, логическое умножение, логическое сложение), выражения, таблицы истинности.

Линейные программы. Алгоритмические конструкции, связанные с проверкой условий: ветвление и повторение.

Решение задач по разработке и выполнению программ в среде программирования Паскаль.

Физика

Физическое образование в основной школе должно обеспечить формирование у обучающихся представлений о научной картине мира – важного ресурса научно-технического прогресса, ознакомление обучающихся с физическими и астрономическими явлениями, основными принципами работы механизмов, высокотехнологичных устройств и приборов, развитие

компетенций в решении инженерно-технических и научно-исследовательских задач.

Освоение учебного предмета «Физика» направлено на развитие у обучающихся представлений о строении, свойствах, законах существования и движения материи, на освоение обучающимися общих законов и закономерностей природных явлений, создание условий для формирования интеллектуальных, творческих, гражданских, коммуникационных, информационных компетенций. Обучающиеся овладеют научными методами решения различных теоретических и практических задач, умениями формулировать гипотезы, конструировать, проводить эксперименты, оценивать и анализировать полученные результаты, сопоставлять их с объективными реалиями жизни.

Учебный предмет «Физика» способствует формированию у обучающихся умений безопасно использовать лабораторное оборудование, проводить естественно-научные исследования и эксперименты, анализировать полученные результаты, представлять и научно аргументировать полученные выводы.

Изучение предмета «Физика» в части формирования у обучающихся научного мировоззрения, освоения общенаучных методов (наблюдение, измерение, эксперимент, моделирование), освоения практического применения научных знаний физики в жизни основано на межпредметных связях с предметами: «Математика», «Информатика», «Химия», «Биология», «География», «Экология», «Основы безопасности жизнедеятельности», «История», «Литература» и др.

Физика и физические методы изучения природы

Физика – наука о природе. Физические тела и явления. Наблюдение и описание физических явлений. Физический эксперимент. Моделирование явлений и объектов природы.

Физические величины и их измерение. Точность и погрешность измерений. Международная система единиц.

Физические законы и закономерности. Физика и техника. Научный метод познания. Роль физики в формировании естественнонаучной грамотности.

Механические явления

Механическое движение. Материальная точка как модель физического тела. Относительность механического движения. Система отсчета. Физические величины, необходимые для описания движения и взаимосвязь между ними (путь, перемещение, скорость, ускорение, время движения). Равномерное и равноускоренное прямолинейное движение. Равномерное движение по окружности. Первый закон Ньютона и инерция. Масса тела. Плотность вещества. Сила. Единицы силы. Второй закон Ньютона. Третий закон Ньютона. Свободное падение тел. Сила тяжести. Закон всемирного тяготения. Сила упругости. Закон Гука. Вес тела. Невесомость. Связь между силой тяжести и массой тела. Динамометр. Равнодействующая сила. Сила трения. Трение скольжения. Трение покоя. Трение в природе и технике.

Импульс. Закон сохранения импульса. Реактивное движение. Механическая работа. Мощность. Энергия. Потенциальная и кинетическая энергия. Превращение одного вида механической энергии в другой. Закон сохранения полной механической энергии.

Простые механизмы. Условия равновесия твердого тела, имеющего закрепленную ось движения. Момент силы. *Центр тяжести тела*. Рычаг. Равновесие сил на рычаге. Рычаги в технике, быту и природе. Подвижные и неподвижные блоки. Равенство работ при использовании простых механизмов («Золотое правило механики»). Коэффициент полезного действия механизма.

Давление твердых тел. Единицы измерения давления. Способы изменения давления. Давление жидкостей и газов Закон Паскаля. Давление жидкости на дно и стенки сосуда. Сообщающиеся сосуды. Вес воздуха. Атмосферное давление. Измерение атмосферного давления. Опыт Торричелли. Барометр-анероид. Атмосферное давление на различных высотах. Гидравлические механизмы (пресс, насос). Давление жидкости и газа на погруженное в них тело. Архимедова сила. Плавание тел и судов Воздухоплавание.

Механические колебания. Период, частота, амплитуда колебаний. Резонанс. Механические волны в однородных средах. Длина волны. Звук как механическая волна. Громкость и высота тона звука.

Тепловые явления

Строение вещества. Атомы и молекулы. Тепловое движение атомов и молекул. Диффузия в газах,

жидкостях и твердых телах. *Броуновское движение*. Взаимодействие (притяжение и отталкивание) молекул. Агрегатные состояния вещества. Различие в строении твердых тел, жидкостей и газов.

Тепловое равновесие. Температура. Связь температуры со скоростью хаотического движения частиц. Внутренняя энергия. Работа и теплопередача как способы изменения внутренней энергии тела. Теплопроводность. Конвекция. Излучение. Примеры теплопередачи в природе и технике. Количество теплоты. Удельная теплоемкость. Удельная теплота сгорания топлива. Закон сохранения и превращения энергии в механических и тепловых процессах. Плавление и отвердевание кристаллических тел. Удельная теплота плавления. Испарение и конденсация. Поглощение энергии при испарении жидкости и выделение ее при конденсации пара. Кипение. Зависимость температуры кипения от давления. Удельная теплота парообразования и конденсации. Влажность воздуха. Работа газа при расширении. Преобразования энергии в тепловых машинах (паровая турбина, двигатель внутреннего сгорания, реактивный двигатель). КПД тепловой машины. *Экологические проблемы использования тепловых машин*.

Электромагнитные явления

Электризация физических тел. Взаимодействие заряженных тел. Два рода электрических зарядов. Делимость электрического заряда. Элементарный электрический заряд. Закон сохранения электрического заряда. Проводники, полупроводники и изоляторы электричества. Электроскоп. Электрическое поле как особый вид материи. *Напряженность электрического поля*. Действие электрического поля на электрические заряды. *Конденсатор*. *Энергия электрического поля конденсатора*.

Электрический ток. Источники электрического тока. Электрическая цепь и ее составные части. Направление и действия электрического тока. Носители электрических зарядов в металлах. Сила тока. Электрическое напряжение. Электрическое сопротивление проводников. Единицы сопротивления.

Зависимость силы тока от напряжения. Закон Ома для участка цепи. Удельное сопротивление. Реостаты. Последовательное соединение проводников. Параллельное соединение проводников.

Работа электрического поля по перемещению электрических зарядов. Мощность электрического тока. Нагревание проводников электрическим током. Закон Джоуля - Ленца. Электрические нагревательные и осветительные приборы. Короткое замыкание.

Магнитное поле. Индукция магнитного поля. Магнитное поле тока. Опыт Эрстеда. Магнитное поле постоянных магнитов. Магнитное поле Земли. Электромагнит. Магнитное поле катушки с током. Применение электромагнитов. Действие магнитного поля на проводник с током и движущуюся заряженную частицу. *Сила Ампера и сила Лоренца*. Электродвигатель. Явление электромагнитной индукция. Опыты Фарадея.

Электромагнитные колебания. *Колебательный контур*. *Электрогенератор*. *Переменный ток*. *Трансформатор*. Передача электрической энергии на расстояние. Электромагнитные волны и их свойства. *Принципы радиосвязи и телевидения*. *Влияние электромагнитных излучений на живые организмы*.

Свет – электромагнитная волна. Скорость света. Источники света. Закон прямолинейного распространения света. Закон отражения света. Плоское зеркало. Закон преломления света. Линзы. Фокусное расстояние и оптическая сила линзы. Изображение предмета в зеркале и линзе. *Оптические приборы*. Глаз как оптическая система. Дисперсия света. *Интерференция и дифракция света*.

Квантовые явления

Строение атомов. Планетарная модель атома. Квантовый характер поглощения и испускания света атомами. Линейчатые спектры.

Опыты Резерфорда.

Состав атомного ядра. Протон, нейтрон и электрон. Закон Эйнштейна о пропорциональности массы и энергии. *Дефект масс и энергия связи атомных ядер*. Радиоактивность. Период полураспада. Альфа-излучение. *Бета-излучение*. Гамма-излучение. Ядерные реакции. Источники энергии Солнца и звезд. Ядерная энергетика. *Экологические проблемы работы атомных электростанций*. Дозиметрия. *Влияние радиоактивных излучений на живые организмы*.

Строение и эволюция Вселенной

Геоцентрическая и гелиоцентрическая системы мира. Физическая природа небесных тел Солнечной системы. Происхождение Солнечной системы. Физическая природа Солнца и звезд. Строение Вселенной. Эволюция Вселенной. Гипотеза Большого взрыва.

Примерные темы лабораторных и практических работ

Лабораторные работы (независимо от тематической принадлежности) делятся следующие типы:

1. Проведение прямых измерений физических величин
2. Расчет по полученным результатам прямых измерений зависимого от них параметра (косвенные измерения).
3. Наблюдение явлений и постановка опытов (на качественном уровне) по обнаружению факторов, влияющих на протекание данных явлений.
4. Исследование зависимости одной физической величины от другой с представлением результатов в виде графика или таблицы.
5. Проверка заданных предположений (прямые измерения физических величин и сравнение заданных соотношений между ними).
6. Знакомство с техническими устройствами и их конструирование.

Любая рабочая программа должна предусматривать выполнение лабораторных работ всех указанных типов. Выбор тематики и числа работ каждого типа зависит от особенностей рабочей программы и УМК.

Проведение прямых измерений физических величин

1. Измерение размеров тел.
2. Измерение размеров малых тел.
3. Измерение массы тела.
4. Измерение объема тела.
5. Измерение силы.
6. Измерение времени процесса, периода колебаний.
7. Измерение температуры.
8. Измерение давления воздуха в баллоне под поршнем.
9. Измерение силы тока и его регулирование.
10. Измерение напряжения.
11. Измерение углов падения и преломления.
12. Измерение фокусного расстояния линзы.
13. Измерение радиоактивного фона.

Расчет по полученным результатам прямых измерений зависимого от них параметра (косвенные измерения)

1. Измерение плотности вещества твердого тела.
2. Определение коэффициента трения скольжения.
3. Определение жесткости пружины.
4. Определение выталкивающей силы, действующей на погруженное в жидкость тело.
5. Определение момента силы.
6. Измерение скорости равномерного движения.
7. Измерение средней скорости движения.
8. Измерение ускорения равноускоренного движения.
9. Определение работы и мощности.
10. Определение частоты колебаний груза на пружине и нити.
11. Определение относительной влажности.
12. Определение количества теплоты.
13. Определение удельной теплоемкости.
14. Измерение работы и мощности электрического тока.
15. Измерение сопротивления.
16. Определение оптической силы линзы.
17. Исследование зависимости выталкивающей силы от объема погруженной части от

плотности жидкости, ее независимости от плотности и массы тела.

18. Исследование зависимости силы трения от характера поверхности, ее независимости от площади.

Наблюдение явлений и постановка опытов (на качественном уровне) по обнаружению факторов, влияющих на протекание данных явлений

1. Наблюдение зависимости периода колебаний груза на нити от длины и независимости от массы.
2. Наблюдение зависимости периода колебаний груза на пружине от массы и жесткости.
3. Наблюдение зависимости давления газа от объема и температуры.
4. Наблюдение зависимости температуры остывающей воды от времени.
5. Исследование явления взаимодействия катушки с током и магнита.
6. Исследование явления электромагнитной индукции.
7. Наблюдение явления отражения и преломления света.
8. Наблюдение явления дисперсии.
9. Обнаружение зависимости сопротивления проводника от его параметров и вещества.
10. Исследование зависимости веса тела в жидкости от объема погруженной части.
11. Исследование зависимости одной физической величины от другой с представлением результатов в виде графика или таблицы.
12. Исследование зависимости массы от объема.
13. Исследование зависимости пути от времени при равноускоренном движении без начальной скорости.
14. Исследование зависимости скорости от времени и пути при равноускоренном движении.
15. Исследование зависимости силы трения от силы давления.
16. Исследование зависимости деформации пружины от силы.
17. Исследование зависимости периода колебаний груза на нити от длины.
18. Исследование зависимости периода колебаний груза на пружине от жесткости и массы.
19. Исследование зависимости силы тока через проводник от напряжения.
20. Исследование зависимости силы тока через лампочку от напряжения.
21. Исследование зависимости угла преломления от угла падения.

Проверка заданных предположений (прямые измерения физических величин и сравнение заданных соотношений между ними). Проверка гипотез

1. Проверка гипотезы о линейной зависимости длины столбика жидкости в трубке от температуры.
2. Проверка гипотезы о прямой пропорциональности скорости при равноускоренном движении пройденному пути.
3. Проверка гипотезы: при последовательно включенных лампочки и проводника или двух проводников напряжения складывать нельзя (можно).
4. Проверка правила сложения токов на двух параллельно включенных резисторов.

Знакомство с техническими устройствами и их конструирование

5. Конструирование наклонной плоскости с заданным значением КПД.
6. Конструирование ареометра и испытание его работы.
7. Сборка электрической цепи и измерение силы тока в ее различных участках.
8. Сборка электромагнита и испытание его действия.
9. Изучение электрического двигателя постоянного тока (на модели).
10. Конструирование электродвигателя.
11. Конструирование модели телескопа.
12. Конструирование модели лодки с заданной грузоподъемностью.
13. Оценка своего зрения и подбор очков.
14. Конструирование простейшего генератора.
15. Изучение свойств изображения в линзах.

7 класс

Содержание тем учебного курса

Физика и мир, в котором мы живем (7 часов)

Что изучает физика. Некоторые физические термины. Наблюдение и опыт. Физические приборы. Физические величины и их измерение. Международная система единиц. Измерения и точность измерений. Погрешности измерений. Мир четырех измерений. Пространство и время.

Демонстрации: примеры механических, тепловых, электрических, магнитных и световых явлений, портреты ученых, физические приборы, схемы, рисунки, таблицы, слайды, модели, видеофильмы (в том числе цифровые образовательные ресурсы), иллюстрирующие связь физики и окружающего мира.

Лабораторные работы и опыты:

1. Определение цены деления шкалы измерительного прибора.
2. Определение объема твердого тела.

Строение вещества (6 часов)

Строение вещества. Молекулы и атомы. Броуновское движение. Диффузия. Взаимодействие частиц вещества. Смачивание и капиллярность. Модели строения газов, жидкостей и твердых тел и объяснение свойств вещества на основе этих моделей.

Демонстрации: сжимаемость газов, диффузия в газах и жидкостях, модель хаотического движения молекул, модель броуновского движения, сохранение объема жидкости при изменении формы сосуда, сцепление свинцовых цилиндров, схемы, рисунки, таблицы, слайды, модели, видеофильмы (в том числе цифровые образовательные ресурсы), иллюстрирующие строение вещества.

Лабораторные работы и опыты:

3. Измерение размеров малых тел.

Движение, взаимодействие, масса (10 часов)

Механическое движение. Относительность движения. Тело отсчета. Траектория. Путь. Прямолинейное равномерное движение. Скорость равномерного прямолинейного движения. Методы измерения расстояния, времени и скорости.

Неравномерное движение. Средняя скорость. Ускорение. Равноускоренное движение. Свободное падение тел. Графики зависимости пути и скорости от времени.

Явление инерции. Взаимодействие тел. Масса тела. Плотность вещества. Методы измерения массы и плотности.

Демонстрации: равномерное прямолинейное движение, относительность движения, равноускоренное движение, свободное падение тел в трубке Ньютона, явление инерции, взаимодействие тел, рисунки, таблицы, слайды, модели, видеофильмы (в том числе цифровые образовательные ресурсы), иллюстрирующие изучаемые понятия.

Лабораторные работы и опыты:

4. Определение плотности твердого тела с помощью весов и измерительного цилиндра.

Силы вокруг нас (10 часов)

Сила. Сила тяжести. Правило сложения сил. Равнодействующая сила. Сила упругости. Закон Гука. Методы измерения силы. Динамометр. Вес тела. Невесомость. Сила трения. Трение в природе и технике.

Демонстрации: зависимость силы упругости от деформации пружины, сложение сил, сила трения, невесомость, рисунки, таблицы, слайды, модели, видеофильмы (в том числе цифровые образовательные ресурсы), иллюстрирующие изучаемые понятия.

Лабораторные работы и опыты:

5. Градуировка динамометра. Исследование зависимости силы упругости от удлинения пружины. Определение коэффициента упругости пружины.

Давление твердых тел, жидкостей и газов (10 часов)

Давление твердых тел. Способы увеличения и уменьшения давления. Давление в жидкости и

газе. Закон Паскаля. Расчет давления жидкости на дно и стенки сосуда. Сообщающиеся сосуды. Использование давления в технических устройствах. Гидравлические машины.

Демонстрации: зависимость давления твердого тела на опору от действующей силы и площади опоры, закон Паскаля, гидравлический пресс, рисунки, таблицы, слайды, модели, видеофильмы (в том числе цифровые образовательные ресурсы), иллюстрирующие изучаемые понятия.

Лабораторные работы и опыты:

6. Определение давления эталона килограмма.

Атмосфера и атмосферное давление (4 часов)

Вес воздуха. Атмосферное давление. Методы измерения давления. Опыт Торричелли. Приборы для измерения давления.

Демонстрации: обнаружение атмосферного давления, измерение атмосферного давления барометром-анероидом, рисунки, таблицы, слайды, модели, видеофильмы (в том числе цифровые образовательные ресурсы), иллюстрирующие изучаемые понятия.

Закон Архимеда. Плавание тел (6 часов)

Действие жидкости и газа на погруженное в них тело. Закон Архимеда. Условие плавания тел. Воздухоплавание.

Демонстрации: закон Архимеда, рисунки, таблицы, слайды, модели, видеофильмы (в том числе цифровые образовательные ресурсы), иллюстрирующие изучаемые понятия.

Лабораторные работы и опыты:

7. Измерение выталкивающей силы, действующей на погруженное в жидкость тело.

Работа, мощность, энергия (7 часов)

Работа. Мощность. Энергия. Потенциальная энергия взаимодействующих тел. Кинетическая энергия. Закон сохранения механической энергии. Источники энергии. Невозможность создания вечного двигателя.

Демонстрации: изменение энергии тела при совершении работы, превращения механической энергии из одной формы в другую, рисунки, таблицы, слайды, модели, видеофильмы (в том числе цифровые образовательные ресурсы), иллюстрирующие изучаемые понятия.

Лабораторные работы и опыты:

8. Изучение изменения потенциальной и кинетической энергий тела при движении тела по наклонной плоскости.

Простые механизмы. «Золотое правило» механики (7 часов)

Простые механизмы. Наклонная плоскость. Рычаг. Момент силы. Условия равновесия рычага. Блок и система блоков. «Золотое правило» механики. Коэффициент полезного действия.

Демонстрации: простые механизмы, рисунки, таблицы, слайды, модели, видеофильмы (в том числе цифровые образовательные ресурсы), иллюстрирующие изучаемые понятия.

Лабораторные работы и опыты:

9. Проверка условия равновесия рычага.

10. Определение КПД наклонной плоскости.

Распределение учебных часов по разделам программы

№ п/п	Тема раздела	Количество часов	Количество контрольных работ	Количество лабораторных работ	Сроки
1	Физика и мир, в	7		2	I четверть

	котором мы живём				
2	Строение вещества	6	1	1	I четверть
3	Движение, взаимодействие, масса	10	1	1	I, II четверти
4	Силы вокруг нас	10	2	1	II четверть
5	Давление твердых тел, жидкостей и газов	10	1	1	III четверть
6	Атмосфера и атмосферное давление	4			III четверть
7	Закон Архимеда. Плавание тел	6	1	1	III четверть
8	Работа, мощность, энергия	7	1	1	IV четверть
9	Простые механизмы. «Золотое правило» механики	7	2	2	IV четверть

8 класс

Тематическое планирование

(68 ч, 2 ч в неделю)

Внутренняя энергия (10 ч)

Тепловое движение. Тепловое равновесие. Температура и ее измерение. Связь температуры тела со средней скоростью движения молекул. Внутренняя энергия. Работа и теплопередача как способы изменения внутренней энергии: работа и теплопередача. Виды теплопередачи: теплопроводность, конвекция, излучение.

Количество теплоты. Удельная теплоемкость вещества. Удельная теплота сгорания топлива. Закон сохранения энергии в механических и тепловых процессах. Необратимость процессов теплопередачи.

Изменение агрегатных состояний вещества (7 ч)

Плавление и отвердевание тел. Температура плавления. Удельная теплота плавления.

Испарение и конденсация. Относительная влажность воздуха и ее измерение. Психрометр. Кипение. Температура кипения. Зависимость температуры кипения от давления. Удельная теплота парообразования.

Объяснение изменений агрегатных состояний вещества на основе молекулярно-кинетических представлений. Расчет количества теплоты при теплообмене.

Тепловые двигатели (3 ч)

Превращения энергии в механических и тепловых процессах. Принцип работы тепловых двигателей. Двигатель внутреннего сгорания. Паровая турбина. Объяснение устройства и принципа действия холодильника. Экологические проблемы использования тепловых машин.

Электрический заряд. Электрическое поле (5 ч)

Электризация тел. Два рода электрических зарядов и их взаимодействие. Проводники, диэлектрики и полупроводники. Взаимодействие заряженных тел. Электрическое поле. Действие электрического поля на электрические заряды. Закон сохранения электрического заряда.

Электрический ток (10 ч)

Дискретность электрического заряда. Электрон. Строение атома. Электрический ток. Гальванический элемент. Аккумуляторы. Электрическая цепь. Электрический ток в металлах. Носители электрических зарядов в полупроводниках, газах и растворах электролитов.

Полупроводниковые приборы. Сила тока. Амперметр. Электрическое напряжение. Вольтметр. Электрическое сопротивление. Закон Ома для участка электрической цепи. Удельное сопротивление. Реостаты. Виды соединений проводников.

Расчет характеристик электрических цепей (9 ч)

Последовательное и параллельное соединение проводников. Работа и мощность тока. Закон Джоуля-Ленца. Счетчик электроэнергии. Лампа накаливания. Электронагревательные приборы. Расчет электроэнергии, потребляемой бытовыми электроприборами. Короткое замыкание. Плавкие предохранители.

Магнитное поле (6 ч)

Опыт Эрстеда. Магнитное поле тока. Взаимодействие постоянных магнитов. Электромагниты и их применение. Постоянные магниты. Магнитное поле Земли. Действие магнитного поля на проводник с током. Сила Ампера. Электродвигатель постоянного тока. Динамик и микрофон.

Основы кинематики (9 ч)

Неравномерное движение. Мгновенная скорость. Ускорение. Равноускоренное движение. Свободное падение тел. Графики зависимости пути и скорости от времени.

Основы динамики (7 ч)

Явление инерции. Первый закон Ньютона. Масса тела. Взаимодействие тел. Второй закон Ньютона. Третий закон Ньютона. Импульс. Закон сохранения импульса. Реактивное движение.

Тематический план.

Содержание	Количество часов п
Внутренняя энергия	10
Изменения агрегатных состояний вещества	7
Тепловые двигатели	3
Электрический заряд. Электрическое поле.	5
Электрический ток	10
Расчет характеристик электрических цепей	9
Магнитное поле	6
Основы кинематики	9
Основы динамики	7

9 класс

Планируемые результаты освоения учебного предмета.

Программа предусматривает формирование у школьников общеучебных умений и навыков, универсальных способов деятельности и ключевых компетенций. Приоритетами для школьного курса физики на этапе основного общего образования являются: **личностные, метапредметные и предметные результаты освоения физики в соответствии с требованиями ФГОС.**

Личностные результаты освоения основной образовательной программы основного общего образования должны отражать:

- 1) воспитание российской гражданской идентичности: патриотизма, уважения к Отечеству, прошлое и настоящее многонационального народа России; осознание своей этнической принадлежности, знание истории, языка, культуры своего народа, своего края, основ культурного наследия народов России и человечества.
- 2) формирование ответственного отношения к учению, готовности и способности обучающихся к саморазвитию и самообразованию на основе мотивации к обучению и познанию, осознанному выбору и построению дальнейшей индивидуальной траектории образования на базе ориентировки в мире профессий и профессиональных предпочтений;
- 3) формирование целостного мировоззрения, соответствующего современному уровню развития науки и общественной практики, учитывающего социальное, культурное, языковое, духовное многообразие современного мира;
- 4) формирование осознанного, уважительного и доброжелательного отношения к другому человеку: его мнению, мировоззрению, культуре, языку, вере, гражданской позиции, к истории, культуре, религии, традициям. Уважение к ценностям народов России и народов мира; готовности и способности вести диалог с другими людьми и достигать в нём взаимопонимания;
- 5) освоение социальных норм, правил поведения, ролей и форм социальной жизни в группах и сообществах, включая взрослые и социальные сообщества; участие в школьном самоуправлении и общественной жизни в пределах возрастных компетенций с учётом региональных, этнокультурных, социальных и экономических особенностей;
- 6) развитие морального сознания и компетентности в решении моральных проблем на основе личностного выбора;
- 7) формирование коммуникативной компетентности в общении и сотрудничестве со сверстниками, детьми старшего и младшего возраста, взрослыми в процессе образовательной, общественно полезной, учебно-исследовательской, творческой и других видов деятельности;
- 8) формирование ценности здорового и безопасного образа жизни; усвоение правил индивидуального и коллективного безопасного поведения в чрезвычайных ситуациях, угрожающих жизни и здоровью людей, правил поведения на транспорте и на дорогах;
- 9) формирование основ экологической культуры соответствующей современному уровню экологического мышления, развитие опыта экологически ориентированной рефлексивно-оценочной и практической деятельности в жизненных ситуациях;
- 10) осознание значения семьи в жизни человека и общества, принятие ценности семейной жизни, уважительное и заботливое отношение к членам своей семьи;
- 11) развитие эстетического сознания через освоение художественного наследия народов России и мира, творческой деятельности эстетического характера.

Метапредметные результаты освоения основной образовательной программы основного общего образования должны отражать:

- 1) умение самостоятельно определять цели своего обучения, ставить и формулировать для себя новые задачи в учёбе и познавательной деятельности, развивать мотивы и интересы своей познавательной деятельности;
- 2) умение самостоятельно планировать пути достижения целей, в том числе альтернативные,

осознанно выбирать наиболее эффективные способы решения учебных и познавательных задач;

3) умение соотносить свои действия с планируемыми результатами, осуществлять контроль своей деятельности в процессе достижения результата, определять способы действий в рамках предложенных условий и требований, корректировать свои действия в соответствии с изменяющейся ситуацией;

4) умение оценивать правильность выполнения учебной задачи, собственные возможности её решения;

5) владение основами самоконтроля, самооценки, принятия решений и осуществления осознанного выбора в учебной и познавательной деятельности;

6) умение определять понятия, создавать обобщения, устанавливать аналогии, классифицировать, самостоятельно выбирать основания и критерии для классификации, устанавливать причинно-следственные связи, строить логическое рассуждение, умозаключение (индуктивное, дедуктивное и по аналогии) и делать выводы;

7) умение создавать, применять и преобразовывать знаки и символы, модели и схемы для решения учебных и познавательных задач;

8) смысловое чтение;

9) умение организовывать учебное сотрудничество и совместную деятельность с учителем и сверстниками; работать индивидуально и в группе: находить общее решение и разрешать конфликты на основе согласования позиций и учёта интересов; формулировать, аргументировать и отстаивать своё мнение;

10) умение осознанно использовать речевые средства в соответствии с задачей коммуникации для выражения своих чувств, мыслей и потребностей; планирования и регуляции своей деятельности; владение устной и письменной речью, монологической контекстной речью;

11) формирование и развитие компетентности в области использования информационно-коммуникационных технологий (далее ИКТ– компетенции);

12) формирование и развитие экологического мышления, умение применять его в познавательной, коммуникативной, социальной практике и профессиональной ориентации.

Предметные результаты:

1) формирование представлений о закономерной связи и познаваемости явлений природы, об объективности научного знания; о системообразующей роли физики для развития других естественных наук, техники и технологий; научного мировоззрения как результата изучения основ строения материи и фундаментальных законов физики;

2) формирование первоначальных представлений о физической сущности явлений природы (механических, тепловых, электромагнитных и квантовых), видах материи (вещество и поле), движении как способе существования материи; усвоение основных идей механики, атомно-молекулярного учения о строении вещества, элементов электродинамики и квантовой физики; овладение понятийным аппаратом и символическим языком физики;

3) приобретение опыта применения научных методов познания, наблюдения физических явлений, проведения опытов, простых экспериментальных исследований, прямых и косвенных измерений с использованием аналоговых и цифровых измерительных приборов; понимание неизбежности погрешностей любых измерений;

4) понимание физических основ и принципов действия (работы) машин и механизмов, средств передвижения и связи, бытовых приборов, промышленных технологических процессов, влияния их на окружающую среду; осознание возможных причин техногенных и экологических катастроф;

5) осознание необходимости применения достижений физики и технологий для рационального природопользования;

6) овладение основами безопасного использования естественных и искусственных электрических и магнитных полей, электромагнитных и звуковых волн, естественных и искусственных ионизирующих излучений во избежание их вредного воздействия на окружающую среду и организм человека

3. Содержание учебного предмета.

1. Законы взаимодействия и движения тел

Материальная точка. Система отсчета. Перемещение. Скорость прямолинейного равномерного движения. Прямолинейное равноускоренное движение. Мгновенная скорость. Ускорение. Графики зависимости скорости и перемещения от времени при прямолинейном равномерном и равноускоренном движениях. Относительность механического движения. Геоцентрическая и гелиоцентрическая системы мира. Инерциальная система отсчета. Первый, второй и третий законы Ньютона. Свободное падение. Невесомость. Закон всемирного тяготения. Искусственные спутники Земли. Импульс. Закон сохранения импульса. Реактивное движение.

Демонстрации

Относительность движения. Равноускоренное движение. Свободное падение тел в трубке Ньютона. Направление скорости при равномерном движении по окружности. Второй закон Ньютона. Третий закон Ньютона. Невесомость. Закон сохранения импульса. Реактивное движение.

Лабораторная работа №1: «Изучение движения тел по окружности»

Контрольная работа №1

2. Механические колебания и волны

Колебательное движение. Пружинный, нитяной, математический маятники. Свободные и вынужденные колебания. Затухающие колебания. Колебательная система. Амплитуда, период, частота колебаний. Превращение энергии при колебательном движении. Резонанс.

Демонстрации

Механические колебания. Механические волны.

Лабораторная работа №2: «Изучение колебаний нитяного маятника».

Лабораторная работа №3: «Изучение колебаний пружинного маятника».

Лабораторная работа №4: «Измерение ускорения свободного падения с помощью нитяного маятника»

Контрольная работа №2

3. Звук

Распространение колебаний в упругих средах. Продольные и поперечные волны. Длина волны. Скорость волны. Звуковые волны. Скорость звука. Высота, тембр и громкость звука. Эхо.

Демонстрации

Звуковые колебания. Условия распространения звука.

Контрольная работа №3

4. Электромагнитные колебания и волны

Индукция магнитного поля. Магнитный поток. опыты Фарадея. Электромагнитная индукция. Направление индукционного тока. Правило Ленца. Явление самоиндукции. Переменный ток. Генератор переменного тока. Преобразования энергии в электрогенераторах. Трансформатор. Передача электрической энергии на расстояние. Электромагнитное поле. Электромагнитные волны. Скорость электромагнитных волн. Влияние электромагнитных излучений на живые организмы. Конденсатор. Колебательный контур. Получение электромагнитных колебаний. Принципы радиосвязи и телевидения. *Демонстрации*

Устройство конденсатора. Энергия заряженного конденсатора. Электромагнитные колебания.

Лабораторная работа №5: «Изучение явления электромагнитной индукции».

Контрольная работа №4

5. Геометрическая оптика

Действия света. Источники света. Скорость света. Прямолинейность распространения света. Тень и полутень. Солнечные и лунные затмения. Отражение света. Зеркальное и диффузное отражения света. Законы отражения света. Плоское зеркало. Изображение в зеркале. Преломление света. Законы преломления света. Преломление света в плоскопараллельной пластинке и призме. Линзы. Типы линз. Основные элементы линзы. Собирающие и рассеивающие линзы. Фокусное расстояние и оптическая сила линзы. Построение изображения в линзах. Фотоаппарат и видеокамера. Глаз как оптическая система. Недостатки зрения и их исправление. Оптические приборы. Микроскоп и телескоп.

Демонстрации

Источники света.

Прямолинейное распространение света.

Закон отражения света.

Изображение в плоском зеркале.

Преломление света.

Ход лучей в собирающей линзе.

Ход лучей в рассеивающей линзе.

Получение изображений с помощью линз.

Принцип действия проекционного аппарата и фотоаппарата.

Модель глаза.

Лабораторная работа №6: «Наблюдение образования тени и полутени»

Лабораторная работа №7: «Наблюдение преломления света. Измерение показателя преломления стекла».

Лабораторная работа №8: «Определение фокусного расстояния и оптической силы собирающей линзы».

Лабораторная работа №9: «Получение изображения с помощью линзы».

Контрольная работа №5

6. Электромагнитная природа света

Электромагнитная природа света. Преломление света. Показатель преломления. Дисперсия света. Типы оптических спектров. Поглощение и испускание света атомами. Происхождение линейчатых спектров. Дисперсия.

Демонстрации

Свойства электромагнитных волн. Дисперсия света. Получение белого света при сложении света разных цветов.

Контрольная работа №6

7. Квантовые явления

Радиоактивность как свидетельство сложного строения атомов. Альфа-, бета-, гамма-излучения. опыты Резерфорда. Ядерная модель атома. Радиоактивные превращения атомных ядер. Сохранение зарядового и массового чисел при ядерных реакциях. Методы наблюдения и регистрации частиц в ядерной физике.

Протонно-нейтронная модель ядра. Физический смысл зарядового и массового чисел. Изотопы. Правила смещения. Энергия связи частиц в ядре. Деление ядер урана. Цепная реакция. Ядерная энергетика. Экологические проблемы использования АЭС. Дозиметрия. Период полураспада. Закон радиоактивного распада. Влияние радиоактивных излучений на живые организмы. Термоядерная реакция. Источники энергии Солнца и звезд.

Демонстрации

Модель опыта Резерфорда. Наблюдение треков в камере Вильсона. Устройство и действие счетчика ионизирующих частиц.

Контрольная работа №7

8. Стрoение и эволюция Вселенной

Солнечная система. Солнце. Природа тел Солнечной системы. Звёзды. Разнообразие звёзд. Судьбы звёзд. Галактики. Происхождение Вселенной.

Контрольная работа №8

Количество часов на год по программе: 102 часа.

Количество часов в неделю: 3 часа, что соответствует школьному учебному плану.

Дополнительно 1 час в неделю введено на отработку некоторых тем, указанных в таблице:

№ п/п	Тема	Количество часов по программе	Дополнительные часы
1	Движение тела вблизи поверхности Земли и гравитация	12	2(Дополнительные уроки отводятся на решение задач по данной теме, лабораторной работы по изучению движения тел по окружности)
2	Механические колебания и волны	7	1(Дополнительные уроки отводятся на решение задач по данной теме)
3	Звук	4	1(Дополнительные уроки отводятся на решение задач, на определение длины волны, частоты и скорости распространения звуковых волн в различных средах)
4	Электромагнитные колебания и волны	7	1(Дополнительные уроки отводятся на изучение правила Ленца и применение этого правила для нахождения направления индукционного тока при решении задач)
5	Геометрическая оптика	10	4(Дополнительные уроки отводятся на решение задач, на построение изображения в плоском зеркале, построения изображения предмета в собирающей и рассеивающей линзах)
6	Электромагнитная природа света	6	2(Дополнительные уроки отводятся на решение задач на нахождения скорости света при помощи различных методов, качественных задач на объяснение явлений природы на основе представлений о свете как об электромагнитной волне)
7	Квантовые явления	8	2(Дополнительные уроки отводятся на решение задач на нахождение энергии фотона, излученного или поглощенного при переходе атома между энергетическими состояниями, длины волны и частоты кванта света)

8	Строения и эволюция вселенной	4	-
9	Итоговое повторение к ГИА	10	21
	ИТОГО:	68	34

Биология

Биологическое образование в основной школе должно обеспечить формирование биологической и экологической грамотности, расширение представлений об уникальных особенностях живой природы, ее многообразии и эволюции, человеку как биосоциальном существе, развитие компетенций в решении практических задач, связанных с живой природой.

Освоение учебного предмета «Биология» направлено на развитие у обучающихся ценностного отношения к объектам живой природы, создание условий для формирования интеллектуальных, гражданских, коммуникационных, информационных компетенций. Обучающиеся овладеют научными методами решения различных теоретических и практических задач, умениями формулировать гипотезы, конструировать, проводить эксперименты, оценивать и анализировать полученные результаты, сопоставлять их с объективными реалиями жизни.

Учебный предмет «Биология» способствует формированию у обучающихся умения безопасно использовать лабораторное оборудование, проводить исследования, анализировать полученные результаты, представлять и научно аргументировать полученные выводы.

Изучение предмета «Биология» в части формирования у обучающихся научного мировоззрения, освоения общенаучных методов (наблюдение, измерение, эксперимент, моделирование), освоения практического применения научных знаний основано на межпредметных связях с предметами: «Физика», «Химия», «География», «Математика», «Экология», «Основы безопасности жизнедеятельности», «История», «Русский язык», «Литература» и др.

Живые организмы

Биология – наука о живых организмах

Биология как наука. Методы изучения живых организмов. Роль биологии в познании окружающего мира и практической деятельности людей. Соблюдение правил поведения в окружающей среде. Бережное отношение к природе. Охрана биологических объектов. Правила работы в кабинете биологии, с биологическими приборами и инструментами.

Свойства живых организмов (*структурированность, целостность, обмен веществ, движение, размножение, развитие, раздражимость, приспособленность, наследственность и изменчивость*) их проявление у растений, животных, грибов и бактерий.

Клеточное строение организмов

Клетка – основа строения и жизнедеятельности организмов. *История изучения клетки. Методы изучения клетки.* Строение и жизнедеятельность клетки. Бактериальная клетка. Животная клетка. Растительная клетка. Грибная клетка. *Ткани организмов.*

Многообразие организмов

Клеточные и неклеточные формы жизни. Организм. Классификация организмов. Принципы классификации. Одноклеточные и многоклеточные организмы. Основные царства живой природы.

Среды жизни

Среда обитания. Факторы среды обитания. Места обитания. Приспособления организмов к жизни в наземно-воздушной среде. Приспособления организмов к жизни в водной среде. Приспособления организмов к жизни в почвенной среде. Приспособления организмов к жизни в организменной среде. *Растительный и животный мир родного края.*

Царство Растения

Многообразие и значение растений в природе и жизни человека. Общее знакомство с

цветковыми растениями. Растительные ткани и органы растений. Вегетативные и генеративные органы. Жизненные формы растений. Растение – целостный организм (биосистема). Условия обитания растений. Среды обитания растений. Сезонные явления в жизни растений.

Органы цветкового растения

Семя. Строение семени. Корень. Зоны корня. Виды корней. Корневые системы. Значение корня. Видоизменения корней. Побег. Генеративные и вегетативные побеги. Строение побега. Разнообразие и значение побегов. Видоизмененные побеги. Почки. Вегетативные и генеративные почки. Строение листа. Листорасположение. Жилкование листа. Стебель. Строение и значение стебля. Строение и значение цветка. Соцветия. Опыление. Виды опыления. Строение и значение плода. Многообразие плодов. Распространение плодов.

Микроскопическое строение растений

Разнообразие растительных клеток. Ткани растений. Микроскопическое строение корня. Корневой волосок. Микроскопическое строение стебля. Микроскопическое строение листа.

Жизнедеятельность цветковых растений

Процессы жизнедеятельности растений. Обмен веществ и превращение энергии: почвенное питание и воздушное питание (фотосинтез), дыхание, удаление конечных продуктов обмена веществ. Транспорт веществ. *Движения*. Рост, развитие и размножение растений. Половое размножение растений. *Оплодотворение у цветковых растений*. Вегетативное размножение растений. Приемы выращивания и размножения растений и ухода за ними. Космическая роль зеленых растений.

Многообразие растений

Классификация растений. Водоросли – низшие растения. Многообразие водорослей. Высшие споровые растения (мхи, папоротники, хвощи, плауны), отличительные особенности и многообразие. Отдел Голосеменные, отличительные особенности и многообразие. Отдел Покрытосеменные (Цветковые), отличительные особенности. Классы Однодольные и Двудольные. Многообразие цветковых растений. Меры профилактики заболеваний, вызываемых растениями.

Царство Бактерии

Бактерии, их строение и жизнедеятельность. Роль бактерий в природе, жизни человека. Меры профилактики заболеваний, вызываемых бактериями. *Значение работ Р. Коха и Л. Пастера*.

Царство Грибы

Отличительные особенности грибов. Многообразие грибов. Роль грибов в природе, жизни человека. Грибы-паразиты. Съедобные и ядовитые грибы. Первая помощь при отравлении грибами. Меры профилактики заболеваний, вызываемых грибами. Лишайники, их роль в природе и жизни человека.

Царство Животные

Общее знакомство с животными. Животные ткани, органы и системы органов животных. *Организм животного как биосистема*. Многообразие и классификация животных. Среды обитания животных. Сезонные явления в жизни животных. Поведение животных (раздражимость, рефлексы и инстинкты). Разнообразие отношений животных в природе. Значение животных в природе и жизни человека.

Одноклеточные животные, или Простейшие

Общая характеристика простейших. *Происхождение простейших*. Значение простейших в природе и жизни человека. Пути заражения человека и животных паразитическими простейшими. Меры профилактики заболеваний, вызываемых одноклеточными животными.

Тип Кишечнополостные

Многоклеточные животные. Общая характеристика типа Кишечнополостные. Регенерация. *Происхождение кишечнополостных*. Значение кишечнополостных в природе и жизни человека.

Типы червей

Тип Плоские черви, общая характеристика. Тип Круглые черви, общая характеристика. Тип

Кольчатые черви, общая характеристика. Паразитические плоские и круглые черви. Пути заражения человека и животных паразитическими червями. Меры профилактики заражения. Значение дождевых червей в почвообразовании. *Происхождение червей.*

Тип Моллюски

Общая характеристика типа Моллюски. Многообразие моллюсков. *Происхождение моллюсков* и их значение в природе и жизни человека.

Тип Членистоногие

Общая характеристика типа Членистоногие. Среды жизни. *Происхождение членистоногих.* Охрана членистоногих.

Класс Ракообразные. Особенности строения и жизнедеятельности ракообразных, их значение в природе и жизни человека.

Класс Паукообразные. Особенности строения и жизнедеятельности паукообразных, их значение в природе и жизни человека. Клеши – переносчики возбудителей заболеваний животных и человека. Меры профилактики.

Класс Насекомые. Особенности строения и жизнедеятельности насекомых. Поведение насекомых, инстинкты. Значение насекомых в природе и сельскохозяйственной деятельности человека. Насекомые – вредители. *Меры по сокращению численности насекомых-вредителей. Насекомые, снижающие численность вредителей растений.* Насекомые – переносчики возбудителей и паразиты человека и домашних животных. Одомашненные насекомые: медоносная пчела и тутовый шелкопряд.

Тип Хордовые

Общая характеристика типа Хордовых. Подтип Бесчерепные. Ланцетник. Подтип Черепные, или Позвоночные. Общая характеристика надкласса Рыбы. Места обитания и внешнее строение рыб. Особенности внутреннего строения и процессов жизнедеятельности у рыб в связи с водным образом жизни. Размножение и развитие и миграция рыб в природе. Основные систематические группы рыб. Значение рыб в природе и жизни человека. Рыбоводство и охрана рыбных запасов.

Класс Земноводные. Общая характеристика класса Земноводные. Места обитания и распространение земноводных. Особенности внешнего строения в связи с образом жизни. Внутреннее строение земноводных. Размножение и развитие земноводных. *Происхождение земноводных.* Многообразие современных земноводных и их охрана. Значение земноводных в природе и жизни человека.

Класс Пресмыкающиеся. Общая характеристика класса Пресмыкающиеся. Места обитания, особенности внешнего и внутреннего строения пресмыкающихся. Размножение пресмыкающихся. *Происхождение* и многообразие древних пресмыкающихся. Значение пресмыкающихся в природе и жизни человека.

Класс Птицы. Общая характеристика класса Птицы. Места обитания и особенности внешнего строения птиц. Особенности внутреннего строения и жизнедеятельности птиц. Размножение и развитие птиц. *Сезонные явления в жизни птиц. Экологические группы птиц.* Происхождение птиц. Значение птиц в природе и жизни человека. Охрана птиц. Птицеводство. *Домашние птицы, приемы выращивания и ухода за птицами.*

Класс Млекопитающие. Общая характеристика класса Млекопитающие. Среды жизни млекопитающих. Особенности внешнего строения, скелета и мускулатуры млекопитающих. Органы полости тела. Нервная система и поведение млекопитающих, *рассудочное поведение.* Размножение и развитие млекопитающих. Происхождение млекопитающих. Многообразие млекопитающих. Млекопитающие – переносчики возбудителей опасных заболеваний. Меры борьбы с грызунами. Меры предосторожности и первая помощь при укусах животных. Экологические группы млекопитающих. Сезонные явления в жизни млекопитающих. Происхождение и значение млекопитающих. Охрана млекопитающих. Важнейшие породы домашних млекопитающих. Приемы выращивания и ухода за домашними млекопитающими. *Многообразие птиц и млекопитающих родного края.*

Человек и его здоровье

Введение в науки о человеке

Значение знаний об особенностях строения и жизнедеятельности организма человека для самопознания и сохранения здоровья. Комплекс наук, изучающих организм человека. Научные методы изучения человеческого организма (наблюдение, измерение, эксперимент). Место человека в системе животного мира. Сходства и отличия человека и животных. Особенности человека как социального существа. Происхождение современного человека. Расы.

Общие свойства организма человека

Клетка – основа строения, жизнедеятельности и развития организмов. Строение, химический состав, жизненные свойства клетки. Ткани, органы и системы органов организма человека, их строение и функции. Организм человека как биосистема. Внутренняя среда организма (кровь, лимфа, тканевая жидкость).

Нейрогуморальная регуляция функций организма

Регуляция функций организма, способы регуляции. Механизмы регуляции функций.

Нервная система: центральная и периферическая, соматическая и вегетативная. Нейроны, нервы, нервные узлы. Рефлекторный принцип работы нервной системы. Рефлекторная дуга. Спинной мозг. Головной мозг. Большие полушария головного мозга. *Особенности развития головного мозга человека и его функциональная асимметрия.* Нарушения деятельности нервной системы и их предупреждение.

Железы и их классификация. Эндокринная система. Гормоны, их роль в регуляции физиологических функций организма. Железы внутренней секреции: гипофиз, *эпифиз*, щитовидная железа, надпочечники. Железы смешанной секреции: поджелудочная и половые железы. Регуляция функций эндокринных желез.

Опора и движение

Опорно-двигательная система: строение, функции. Кость: химический состав, строение, рост. Соединение костей. Скелет человека. Особенности скелета человека, связанные с прямохождением и трудовой деятельностью. Влияние факторов окружающей среды и образа жизни на развитие скелета. Мышцы и их функции. Значение физических упражнений для правильного формирования скелета и мышц. Гиподинамия. Профилактика травматизма. Первая помощь при травмах опорно-двигательного аппарата.

Кровь и кровообращение

Функции крови или лимфы. Поддержание постоянства внутренней среды. *Гомеостаз.* Состав крови. Форменные элементы крови: эритроциты, лейкоциты, тромбоциты. Группы крови. Резус-фактор. Переливание крови. Свертывание крови. Иммуниетет. Факторы, влияющие на иммуниетет. *Значение работ Л. Пастера и И.И. Мечникова в области иммуниетета.* Роль прививок в борьбе с инфекционными заболеваниями. Кровеносная и лимфатическая системы: строение, функции. Строение сосудов. Движение крови по сосудам. Строение и работа сердца. Сердечный цикл. Пульс. Давление крови. *Движение лимфы по сосудам.* Гигиена сердечно-сосудистой системы. Профилактика сердечно-сосудистых заболеваний. Виды кровотечений, приемы оказания первой помощи при кровотечениях.

Дыхание

Дыхательная система: строение и функции. Этапы дыхания. Легочные объемы. Газообмен в легких и тканях. Регуляция дыхания. Гигиена дыхания. Вред табакокурения. Предупреждение распространения инфекционных заболеваний и соблюдение мер профилактики для защиты собственного организма. Первая помощь при остановке дыхания, спасении утопающего, отравлении угарным газом.

Пищеварение

Питание. Пищеварение. Пищеварительная система: строение и функции. Ферменты, роль ферментов в пищеварении. Обработка пищи в ротовой полости. Зубы и уход за ними. Слюна и слюнные железы. Глотание. Пищеварение в желудке. Желудочный сок. Аппетит. Пищеварение в тонком кишечнике. Роль печени и поджелудочной железы в пищеварении. Всасывание питательных веществ. Особенности пищеварения в толстом кишечнике. Вклад

Павлова И. П. в изучение пищеварения. Гигиена питания, предотвращение желудочно-кишечных заболеваний.

Обмен веществ и энергии

Обмен веществ и превращение энергии. Две стороны обмена веществ и энергии. Обмен органических и неорганических веществ. Витамины. Проявление гиповитаминозов и авитаминозов, и меры их предупреждения. Энергетический обмен и питание. Пищевые рационы. Нормы питания. Регуляция обмена веществ.

Поддержание температуры тела. *Терморегуляция при разных условиях среды*. Покровы тела. Уход за кожей, волосами, ногтями. Роль кожи в процессах терморегуляции. Приемы оказания первой помощи при травмах, ожогах, обморожениях и их профилактика.

Выделение

Мочевыделительная система: строение и функции. Процесс образования и выделения мочи, его регуляция. Заболевания органов мочевыделительной системы и меры их предупреждения.

Размножение и развитие

Половая система: строение и функции. Оплодотворение и внутриутробное развитие. *Роды*. Рост и развитие ребенка. Половое созревание. Наследование признаков у человека. Наследственные болезни, их причины и предупреждение. Роль генетических знаний в планировании семьи. Забота о репродуктивном здоровье. Инфекции, передающиеся половым путем и их профилактика. ВИЧ, профилактика СПИДа.

Сенсорные системы (анализаторы)

Органы чувств и их значение в жизни человека. Сенсорные системы, их строение и функции. Глаз и зрение. Оптическая система глаза. Сетчатка. Зрительные рецепторы: палочки и колбочки. Нарушения зрения и их предупреждение. Ухо и слух. Строение и функции органа слуха. Гигиена слуха. Органы равновесия, мышечного чувства, осязания, обоняния и вкуса. Взаимодействие сенсорных систем. Влияние экологических факторов на органы чувств.

Высшая нервная деятельность

Высшая нервная деятельность человека, *работы И. М. Сеченова, И. П. Павлова, А. А. Ухтомского и П. К. Анохина*. Безусловные и условные рефлексы, их значение. Познавательная деятельность мозга. Эмоции, память, мышление, речь. Сон и бодрствование. Значение сна. Предупреждение нарушений сна. Особенности психики человека: осмысленность восприятия, словесно-логическое мышление, способность к накоплению и передаче из поколения в поколение информации. Индивидуальные особенности личности: способности, темперамент, характер, одаренность. Психология и поведение человека. Цели и мотивы деятельности. *Значение интеллектуальных, творческих и эстетических потребностей*. Роль обучения и воспитания в развитии психики и поведения человека.

Здоровье человека и его охрана

Здоровье человека. Соблюдение санитарно-гигиенических норм и правил здорового образа жизни. Укрепление здоровья: аутотренинг, закаливание, двигательная активность, сбалансированное питание. Влияние физических упражнений на органы и системы органов. Защитно-приспособительные реакции организма. Факторы, нарушающие здоровье (гиподинамия, курение, употребление алкоголя, несбалансированное питание, стресс). Культура отношения к собственному здоровью и здоровью окружающих.

Человек и окружающая среда. *Значение окружающей среды как источника веществ и энергии. Социальная и природная среда, адаптации к ним. Краткая характеристика основных форм труда. Рациональная организация труда и отдыха*. Соблюдение правил поведения в окружающей среде, в опасных и чрезвычайных ситуациях, как основа безопасности собственной жизни. Зависимость здоровья человека от состояния окружающей среды.

Общие биологические закономерности

Биология как наука

Научные методы изучения, применяемые в биологии: наблюдение, описание, эксперимент. Гипотеза, модель, теория, их значение и использование в повседневной жизни. Биологические науки. Роль биологии в формировании естественно-научной картины мира. Основные

признаки живого. Уровни организации живой природы. *Живые природные объекты как система. Классификация живых природных объектов.*

Клетка

Клеточная теория. Клеточное строение организмов как доказательство их родства, единства живой природы. Строение клетки: клеточная оболочка, плазматическая мембрана, цитоплазма, ядро, органоиды. Многообразие клеток. Обмен веществ и превращение энергии в клетке. Хромосомы и гены. *Нарушения в строении и функционировании клеток – одна из причин заболевания организма.* Деление клетки – основа размножения, роста и развития организмов.

Организм

Клеточные и неклеточные формы жизни. Вирусы. Одноклеточные и многоклеточные организмы. Особенности химического состава организмов: неорганические и органические вещества, их роль в организме. Обмен веществ и превращения энергии – признак живых организмов. *Питание, дыхание, транспорт веществ, удаление продуктов обмена, координация и регуляция функций, движение и опора у растений и животных.* Рост и развитие организмов. Размножение. Бесполое и половое размножение. Половые клетки. Оплодотворение. Наследственность и изменчивость – свойства организмов. Наследственная и ненаследственная изменчивость. Приспособленность организмов к условиям среды.

Вид

Вид, признаки вида. Вид как основная систематическая категория живого. Популяция как форма существования вида в природе. Популяция как единица эволюции. Ч. Дарвин – основоположник учения об эволюции. Основные движущие силы эволюции в природе. Результаты эволюции: многообразие видов, приспособленность организмов к среде обитания. *Усложнение растений и животных в процессе эволюции. Происхождение основных систематических групп растений и животных.* Применение знаний о наследственности, изменчивости и искусственном отборе при выведении новых пород животных, сортов растений и штаммов микроорганизмов.

Экосистемы

Экология, экологические факторы, их влияние на организмы. Экосистемная организация живой природы. Экосистема, ее основные компоненты. Структура экосистемы. Пищевые связи в экосистеме. Взаимодействие популяций разных видов в экосистеме. Естественная экосистема (биогеоценоз). Агроэкосистема (агроценоз) как искусственное сообщество организмов. *Круговорот веществ и поток энергии в биогеоценозах.* Биосфера – глобальная экосистема. В. И. Вернадский – основоположник учения о биосфере. Структура биосферы. Распространение и роль живого вещества в биосфере. *Ноосфера. Краткая история эволюции биосферы.* Значение охраны биосферы для сохранения жизни на Земле. Биологическое разнообразие как основа устойчивости биосферы. Современные экологические проблемы, их влияние на собственную жизнь и жизнь окружающих людей. Последствия деятельности человека в экосистемах. Влияние собственных поступков на живые организмы и экосистемы.

5 класс

Требования к результатам обучения основных образовательных программ структурируются по ключевым задачам общего образования, отражающим индивидуальные, общественные и государственные потребности, и включают личностные, метапредметные и предметные результаты.

Личностные результаты обучения биологии:

- воспитание российской гражданской идентичности: патриотизма, любви и уважения к Отечеству, чувства гордости за свою Родину;
- формирование ответственного отношения к учению, готовности и способности обучающегося к саморазвитию и самообразованию на основе мотивации к обучению и познанию,
- знание основных принципов и правил отношения к живой природе, основ здорового образа жизни и здоровьесберегающих технологий;

- сформированность познавательных интересов и мотивов, направленных на изучение живой природы; интеллектуальных умений (доказывать, строить рассуждения, анализировать, делать выводы); эстетического отношения к живым объектам;
- формирование личностных представлений о целостности природы,
- формирование толерантности и миролюбия;
- освоение социальных норм, правил поведения, ролей и форм социальной жизни в группах и сообществах,
- формирование нравственных чувств и нравственного поведения, осознанного и ответственного отношения к собственным поступкам;
- формирование коммуникативной компетентности в общении и сотрудничестве с учителями, со сверстниками, старшими и младшими в процессе образованной, общественно полезной, учебно-исследовательской, творческой и других видах деятельности;
- формирование ценности здорового и безопасного образа жизни; усвоение правил индивидуального и коллективного безопасного поведения в чрезвычайной ситуации, угрожающих жизни и здоровью людей,
- формирование основ экологического сознания на основе признания ценности жизни во всех её проявлениях и необходимости ответственного, бережного отношения к окружающей среде и рационального природопользования;

Метапредметные результаты обучения биологии:

- учиться самостоятельно определять цели своего обучения, ставить и формулировать для себя новые задачи в учебе и познавательной деятельности, развивать мотивы и интересы своей познавательной деятельности;
- знакомство с составляющими исследовательской деятельности, включая умение видеть проблему, ставить вопросы, выдвигать гипотезы, давать определения понятиям, классифицировать, наблюдать, проводить эксперименты, делать выводы и заключения, структурировать материал, объяснять, доказывать, защищать свои идеи;
- формирование умения работать с различными источниками биологической информации: текст учебника, научно-популярной литературой, биологическими словарями справочниками, анализировать и оценивать информацию
- владение основами самоконтроля, самооценки, принятия решений в учебной и познавательной деятельности
- формирование и развитие компетентности в области использования информационно-коммуникативных технологий.
- формирование умений осознанно использовать речевые средства для дискуссии и аргументации своей позиции, сравнивать различные точки зрения, аргументировать и отстаивать свою точку зрения.

Предметными результатами обучения биологии являются:

1. В познавательной (интеллектуальной) сфере:

- выделение существенных признаков биологических объектов (отличительных признаков живых организмов; клеток и организмов растений, грибов и бактерий);
- соблюдения мер профилактики заболеваний, вызываемых растениями, бактериями, грибами
- классификация — определение принадлежности биологических объектов к определенной систематической группе;
- объяснение роли биологии в практической деятельности людей; места и роли человека в природе; родства, общности происхождения и эволюции растений; роли различных организмов в жизни человека; значения биологического разнообразия для сохранения биосферы;

- различие на таблицах частей и органоидов клетки, на живых объектах и таблицах наиболее распространенных растений; съедобных и ядовитых грибов; опасных для человека растений;
 - сравнение биологических объектов и процессов, умение делать выводы и умозаключения на основе сравнения;
 - выявление приспособлений организмов к среде обитания; типов взаимодействия разных видов в экосистеме; взаимосвязей между особенностями строения клеток, тканей;
 - овладение методами биологической науки: наблюдение и описание биологических объектов и процессов; постановка биологических экспериментов и объяснение их результатов.
2. В *ценностно-ориентационной* сфере:
- знание основных правил поведения в природе;
 - анализ и оценка последствий деятельности человека в природе, влияния факторов риска на здоровье человека.
3. В *сфере трудовой* деятельности:
- знание и соблюдение правил работы в кабинете биологии;
 - соблюдение правил работы с биологическими приборами и инструментами (препаровальные иглы, скальпели, лупы, микроскопы).
4. В *сфере физической* деятельности:
- освоение приемов оказания первой помощи при отравлении ядовитыми грибами, растениями;
5. В *эстетической* сфере:
- овладение умением оценивать с эстетической точки зрения объекты живой природы.

**Содержание учебного курса
Биология.
5 класс
(34 часа, 1 час в неделю)**

Введение (6 ч)

Биология — наука о живой природе. Методы исследования в биологии. Царства бактерий, грибов, растений и животных. Отличительные признаки живого и неживого. Связь организмов со средой обитания. Взаимосвязь организмов в природе. Экологические факторы и их влияние на живые организмы. Влияние деятельности человека на природу, её охрана.

Лабораторные и практические работы

Фенологические наблюдения за сезонными изменениями в природе.

Ведение дневника наблюдений.

Экскурсии

Многообразие живых организмов, осенние явления в жизни растений и животных.

Предметные результаты обучения

Учащиеся должны знать:

- о многообразии живой природы;
- царства живой природы: Бактерии, Грибы, Растения, Животные;
- основные методы исследования в биологии: наблюдение, эксперимент, измерение;
- признаки живого: клеточное строение, питание, дыхание, обмен веществ, раздражимость, рост, развитие, размножение;
- экологические факторы;
- основные среды обитания живых организмов: водная среда, наземно-воздушная среда, почва как среда обитания, организм как среда обитания;

- правила работы с микроскопом;
- правила техники безопасности при проведении наблюдений и лабораторных опытов в кабинете биологии.

Учащиеся должны уметь:

- определять понятия «биология», «экология», «биосфера», «царства живой природы», «экологические факторы»;
- отличать живые организмы от неживых;
- пользоваться простыми биологическими приборами, инструментами и оборудованием;
- характеризовать среды обитания организмов;
- характеризовать экологические факторы;
- проводить фенологические наблюдения;
- соблюдать правила техники безопасности при проведении наблюдений и лабораторных опытов.

Метапредметные результаты обучения

Учащиеся должны уметь:

- составлять план текста;
- владеть таким видом изложения текста, как повествование;
- под руководством учителя проводить непосредственное наблюдение;
- под руководством учителя оформлять отчет, включающий описание наблюдения, его результаты, выводы;
- получать биологическую информацию из различных источников;
- определять отношения объекта с другими объектами;
- определять существенные признаки объекта.

Раздел 1. Клеточное строение организмов (10 ч)

Устройство увеличительных приборов (лупа, световой микроскоп). Клетка и её строение: оболочка, цитоплазма, ядро, вакуоли, пластиды. Жизнедеятельность клетки: поступление веществ в клетку (дыхание, питание), рост, развитие и деление клетки. Понятие «ткань».

Демонстрация

Микропрепараты различных растительных тканей.

Лабораторные и практические работы

Устройство лупы и светового микроскопа. Правила работы с ними.

Изучение клеток растения с помощью лупы.

Приготовление препарата кожицы чешуи лука, рассматривание его под микроскопом.

Приготовление препаратов и рассматривание под микроскопом пластид в клетках листа элодеи, плодов томатов, рябины, шиповника.

Приготовление препарата и рассматривание под микроскопом движения цитоплазмы в клетках листа элодеи.

Рассматривание под микроскопом готовых микропрепаратов различных растительных тканей.

Предметные результаты обучения

Учащиеся должны знать:

- строение клетки;
- химический состав клетки;
- основные процессы жизнедеятельности клетки;
- характерные признаки различных растительных тканей.

Учащиеся должны уметь:

- определять понятия: «клетка», «оболочка», «цитоплазма», «ядро», «ядрышко», «вакуоли», «пластиды», «хлоропласты», «пигменты», «хлорофилл»;
- работать с лупой и микроскопом;

- готовить микропрепараты и рассматривать их под микроскопом;
- распознавать различные виды тканей.

Метапредметные результаты обучения

Учащиеся должны уметь:

- анализировать объекты под микроскопом;
- сравнивать объекты под микроскопом с их изображением на рисунках и определять их;
- оформлять результаты лабораторной работы в рабочей тетради;
- работать с текстом и иллюстрациями учебника.

Раздел 2. Царство Бактерии (2 ч)

Строение и жизнедеятельность бактерий. Размножение бактерий. Бактерии, их роль в природе и жизни человека. Разнообразие бактерий, их распространение в природе.

Раздел 3. Царство Грибы (5 ч)

Грибы. Общая характеристика грибов, их строение и жизнедеятельность. Шляпочные грибы. Съедобные и ядовитые грибы. Правила сбора съедобных грибов и их охрана. Профилактика отравления грибами. Дрожжи, плесневые грибы. Грибы-паразиты. Роль грибов в природе и жизни человека.

Демонстрация

Муляжи плодовых тел шляпочных грибов. Натуральные объекты (трутовик, ржавчина, головня, спорынья).

Лабораторные и практические работы

Строение плодовых тел шляпочных грибов.

Строение плесневого гриба мукора.

Строение дрожжей.

Предметные результаты обучения

Учащиеся должны знать:

- строение и основные процессы жизнедеятельности бактерий и грибов;
- разнообразие и распространение бактерий и грибов;
- роль бактерий и грибов в природе и жизни человека.

Учащиеся должны уметь:

- давать общую характеристику бактериям и грибам;
- отличать бактерии и грибы от других живых организмов;
- отличать съедобные грибы от ядовитых;
- объяснять роль бактерий и грибов в природе и жизни человека.

Метапредметные результаты обучения

Учащиеся должны уметь:

- работать с учебником, рабочей тетрадью и дидактическими материалами;
- составлять сообщения на основе обобщения материала учебника и дополнительной литературы.

Раздел 4. Царство Растения (9 ч)

Растения. Ботаника — наука о растениях. Методы изучения растений. Общая характеристика растительного царства. Многообразие растений, их связь со средой обитания. Роль в биосфере. Охрана растений. Основные группы растений (водоросли, мхи, хвощи, плауны, папоротники, голосеменные, цветковые). Водоросли. Многообразие водорослей. Среда обитания водорослей. Строение одноклеточных и многоклеточных водорослей. Роль водорослей в природе и жизни человека, охрана водорослей. Лишайники, их строение, разнообразие, среда обитания. Значение в природе и жизни человека. Мхи. Многообразие мхов. Среда обитания. Строение мхов, их значение. Папоротники, хвощи, плауны, их

строение, многообразие, среда обитания, роль в природе и жизни человека, охрана. Голосеменные, их строение и разнообразие. Среда обитания. Распространение голосеменных, значение в природе и жизни человека, их охрана. Цветковые растения, их строение и многообразие. Среда обитания. Значение цветковых в природе и жизни человека. Происхождение растений. Основные этапы развития растительного мира.

6 класс

ПЛАНИРУЕМЫЕ РЕЗУЛЬТАТЫ ИЗУЧЕНИЯ УЧЕБНОГО ПРЕДМЕТА

Требования к результатам обучения основных образовательных программ структурируются по ключевым задачам общего образования, отражающим индивидуальные, общественные и государственные потребности, и включают личностные, метапредметные и предметные результаты.

Личностные результаты обучения биологии:

- воспитание российской гражданской идентичности: патриотизма, любви и уважения к Отечеству, чувства гордости за свою Родину;
- формирование ответственного отношения к учению, готовности и способности обучающегося к саморазвитию и самообразованию на основе мотивации к обучению и познанию,
- знание основных принципов и правил отношения к живой природе, основ здорового образа жизни и здоровьесберегающих технологий;
- сформированность познавательных интересов и мотивов, направленных на изучение живой природы; интеллектуальных умений (доказывать, строить рассуждения, анализировать, делать выводы); эстетического отношения к живым объектам;
- формирование личностных представлений о целостности природы,
- формирование толерантности и миролюбия;
- освоение социальных норм, правил поведения, ролей и форм социальной жизни в группах и сообществах,
- формирование нравственных чувств и нравственного поведения, осознанного и ответственного отношения к собственным поступкам;
- формирование коммуникативной компетентности в общении и сотрудничестве с учителями, со сверстниками, старшими и младшими в процессе образованной, общественно полезной, учебно-исследовательской, творческой и других видах деятельности;
- формирование ценности здорового и безопасного образа жизни; усвоение правил индивидуального и коллективного безопасного поведения в чрезвычайных ситуациях, угрожающих жизни и здоровью людей,
- формирование основ экологического сознания на основе признания ценности жизни во всех её проявлениях и необходимости ответственного, бережного отношения к окружающей среде и рационального природопользования;

Метапредметные результаты обучения биологии:

- учиться самостоятельно определять цели своего обучения, ставить и формулировать для себя новые задачи в учебе и познавательной деятельности, развивать мотивы и интересы своей познавательной деятельности;
- знакомство с составляющими исследовательской деятельности, включая умение видеть проблему, ставить вопросы, выдвигать гипотезы, давать определения понятиям, классифицировать, наблюдать, проводить эксперименты, делать выводы и заключения, структурировать материал, объяснять, доказывать, защищать свои идеи;
- формирование умения работать с различными источниками биологической информации: текст учебника, научно-популярной литературой, биологическими словарями справочниками, анализировать и оценивать информацию
- владение основами самоконтроля, самооценки, принятия решений в учебной и познавательной деятельности

- формирование и развитие компетентности в области использования информационно-коммуникативных технологий.
- формирование умений осознанно использовать речевые средства для дискуссии и аргументации своей позиции, сравнивать различные точки зрения, аргументировать и отстаивать свою точку зрения.

Предметными результатами обучения биологии являются:

- Формирование системы научных знаний о живой природе и закономерностях её развития, исторически быстром сокращении биологического разнообразия в биосфере в результате деятельности человека для создания естественно-научной картины мира;
- Формирование первоначальных систематизированных представлений о биологических объектах, процессах, явлениях, закономерностях, об основных биологических теориях, экосистемной организации жизни, о взаимосвязи живого и неживого в биосфере, наследственности и изменчивости организмов, овладение понятийным аппаратом биологии;
- Приобретение опыта использования методов биологической науки и проведение несложных биологических экспериментов для изучения живых организмов и человека, проведение экологического мониторинга в окружающей среде;
- Формирование представлений о значении биологических наук в решении проблем рационального природопользования, защиты здоровья людей в условиях быстрого изменения экологического качества окружающей среды;

СОДЕРЖАНИЕ УЧЕБНОГО ПРЕДМЕТА

(34 часа, 1 час в неделю)

Жизнедеятельность организмов (17 часов)

Обмен веществ — главный признак жизни. Питание — важный компонент обмена веществ. Пища — основной источник энергии и строительного материала в организме.

Способы питания организмов. Питание растений. Почвенное (корневое) и воздушное (фотосинтез) питание. Удобрения, нормы и сроки их внесения. Фотосинтез. Хлоропласты, хлорофилл, их роль в фотосинтезе. Приспособленность растений к использованию энергии света, воды, углекислого газа. Роль растений в природе. Питание животных.

Способы питания. Растительные, хищные, всеядные животные. Удаление из организма непереваренных остатков. Питание грибов и бактерий.

Дыхание, его роль в жизни организмов. Использование организмом энергии, освобождаемой в процессе дыхания. Дыхание растений и животных.

Передвижение веществ в организмах, его значение. Передвижение веществ в растении. Передвижение веществ в организме животного. Кровь, ее значение. Кровеносная система животных.

Выделение — процесс выведения из организма продуктов жизнедеятельности, его значение.

Демонстрации: модели, коллекции, влажные препараты, иллюстрирующие различные процессы жизнедеятельности живых организмов; опыты, доказывающие выделение растениями на свету кислорода, образование крахмала в листьях, дыхание растений, передвижение минеральных и органических веществ в растительном организме.

Лабораторные работы:

Лабораторная работа №1. «Поглощение воды корнем»

Лабораторная работа №2. «Выделение углекислого газа при дыхании»

Лабораторная работа №3. «Передвижение веществ по побегу растения».

Размножение, рост и развитие организмов (7 часов)

Размножение как важнейшее свойство организмов, его роль в преемственности поколений, расселении организмов. Способы размножения организмов. Бесполое

размножение растений и животных.

Вегетативное размножение организмов. Черенкование, способы вегетативного размножения комнатных растений.

Половые клетки. Оплодотворение. Цветок - орган полового размножения растений, его строение и функции. Опыление. Усложнение полового размножения в процессе исторического развития. Значение полового размножения для потомства и эволюции органического мира

Развитие животных с превращением и без превращения. Развитие человека и влияние вредных привычек на его развитие. Агротехнические приёмы, ускоряющие рост растений, их значение.

Рост и развитие - свойства живых организмов. Причины роста организмов. Взаимосвязи процессов роста и развития организмов. Продолжительность роста растений и животных. Особенности роста растений.

Демонстрации: коллекции, иллюстрирующие различные способы распространения плодов и семян; различные способы размножения растений; опыты, доказывающие рост корня и побега верхушкой, необходимость условий для прорастания семян и роста проростка.

Лабораторная работа №4. «Вегетативное размножение комнатных растений»

Лабораторная работа №5. «Определение возраста деревьев по спилу».

Регуляция жизнедеятельности организмов (10 часов)

Раздражимость - свойство живых организмов. Реакция растений и животных на изменения в окружающей среде. Биоритмы в жизнедеятельности в любом живом организме.

Эндокринная система, ее роль в гуморальной регуляции организмов. Биологически активные вещества. Гормоны.

Общее представление о нервной системе. Нейрон - структурная единица нервной системы. Рефлекс - основа процессов жизнедеятельности организмов. Рефлекторный характер деятельности нервной системы. Нейрогуморальная регуляция процессов жизнедеятельности организмов. Поведение. Врождённое поведение. Инстинкты. Условные рефлексы. Приобретённое поведение. Поведение человека. Высшая нервная деятельность.

Движение – свойство живых организмов. Многообразие способов движения живых организмов. Передвижение одноклеточных организмов. Разнообразие способов передвижения многоклеточных организмов. Передвижение многоклеточных животных в разных средах обитания.

Организм - единое целое. Взаимосвязь клеток, тканей, систем органов и процессов жизнедеятельности

Демонстрации: модели головного мозга позвоночных; скелеты разных животных; видеофильмы, иллюстрирующие движения у растений и животных.

Тематический план

№ п/п	Разделы, темы	Количество часов
1	Жизнедеятельность организмов	17
2	Размножение, рост и развитие организмов	7
3	Регуляция жизнедеятельности организмов	10

	Итого	34
--	-------	----

7 класс

Планируемые результаты освоения программы курса «Биология. Животные» в 7 классе.

Предполагаемые результаты обучения структурируются по ключевым задачам общего образования, отражающим индивидуальные, общественные и государственные потребности, и включают личностные, метапредметные и предметные результаты.

Личностные результаты обучения биологии:

- 1) воспитывание российской гражданской идентичности: патриотизма, любви и уважения к Отечеству, чувства гордости за свою Родину;
- 2) формирование ответственного отношения к учению, готовности и способности обучающегося к саморазвитию и самообразованию на основе мотивации к обучению и познанию,
- 3) знание основных принципов и правил отношения к живой природе, основ здорового образа жизни и здоровьесберегающих технологий;
- 4) формирование толерантности и миролюбия; освоение социальных норм, правил поведения, ролей и форм социальной жизни в группах и сообществах,
- 5) формирование коммуникативной компетентности в общении и сотрудничестве с учителями, со сверстниками, старшими и младшими в процессе образованной, общественно полезной, учебно - исследовательской, творческой и других видах деятельности;
- 6) формирование ценности здорового и безопасного образа жизни; усвоение правил индивидуального и коллективного безопасного поведения в чрезвычайной ситуациях, угрожающих жизни и здоровью людей,
- 7) формирование основ экологического сознания на основе признания ценности жизни во всех её проявлениях и необходимости ответственного, бережного отношения к окружающей среде и рационального природопользования;

Метапредметные результаты обучения биологии:

- 1) учиться самостоятельно определять цели своего обучения, ставить и формулировать для себя новые задачи, развивать мотивы и интересы в учебе и познавательной деятельности;
- 2) знакомство с составляющими исследовательской деятельности, включая умение видеть проблему, ставить вопросы, выдвигать гипотезы, давать определения понятиям, классифицировать, наблюдать, проводить эксперименты, делать выводы и заключения;
- 3) формирование умения работать с различными источниками биологической информации, анализировать и оценивать информацию;
- 4) владение основами самоконтроля, самооценки, принятия решений в учебной и познавательной деятельности
- 5) формирование и развитие компетентности в области использования информационно-коммуникативных технологий.
- 6) формирование умений осознанно использовать речевые средства для дискуссии и аргументации своей позиции, сравнивать различные точки зрения, аргументировать и отстаивать свою точку зрения.

Предметные результаты обучения :

1. В *познавательной* (интеллектуальной) сфере:
 - классификация — определение принадлежности биологических объектов к определенной систематической группе;
 - выделение существенных признаков биологических объектов;
 - соблюдения мер профилактики заболеваний, вызываемых животными,
 - объяснение роли биологии в практической деятельности людей; значения биологического разнообразия для сохранения биосферы;

- различение на живых объектах и таблицах наиболее распространенных животных; опасных для человека;
- сравнение биологических объектов и процессов, умение делать выводы и умозаключения на основе сравнения;
- выявление приспособлений организмов к среде обитания; типов взаимодействия разных видов в экосистеме;
- 2. В *ценностно-ориентационной* сфере:
 - знание основных правил поведения в природе;
 - анализ и оценка последствий деятельности человека в природе, влияния факторов риска на здоровье человека.
- 3. В *сфере трудовой* деятельности:
 - знание и соблюдение правил работы в кабинете биологии;
 - соблюдение правил работы с биологическими приборами и инструментами (препаровальные иглы, скальпели, лупы, микроскопы).
- 4. В *эстетической* сфере:
 - овладение умением оценивать с эстетической точки зрения объекты живой природы.

СОДЕРЖАНИЕ КУРСА «БИОЛОГИЯ. Животные. 7 КЛАСС»

7 класс (34 часа, 1 час в неделю)

Введение (1 часа)

Общие сведения о животном мире. История развития зоологии. Методы изучения животных. Наука зоология и ее структура. Сходство и различия животных и растений. Систематика животных.

Раздел 1. Простейшие (2 часа)

Простейшие: многообразие, среда и места обитания; образ жизни и поведение; биологические и экологические особенности; значение в природе и жизни человека; колониальные организмы.

Демонстрация

Живые инфузории. Микропрепараты простейших.

Раздел 2. Многоклеточные животные (20 часа)

Беспозвоночные животные.

Тип Губки: многообразие, среда обитания, образ жизни; биологические и экологические особенности; значение в природе и жизни человека.

Тип Кишечнополостные: многообразие, среда обитания, образ жизни; биологические и экологические особенности; значение в природе и жизни человека; исчезающие, редкие и охраняемые виды.

Демонстрация

Микропрепарат пресноводной гидры. Образцы коралла.. Видеофильм.

Типы Плоские, Круглые, Кольчатые черви: многообразие, среда и места обитания; образ жизни и поведение; биологические и экологические особенности; значение в природе и жизни человека.

Тип Моллюски: многообразие, среда обитания, образ жизни и поведение; биологические и экологические особенности; значение в природе и жизни человека.

Демонстрация

Многообразие моллюсков и их раковин.

Тип Иглокожие: многообразие, среда обитания, образ жизни и поведение; биологические и экологические особенности; значение в природе и жизни человека.

Демонстрация

Морские звезды и другие иглокожие. Видеофильм.

Тип Членистоногие. Класс Ракообразные: многообразие; среда обитания, образ жизни и поведение; биологические и экологические особенности; значение в природе и жизни

человека.

Класс Паукообразные: многообразие, среда обитания, образ жизни и поведение; биологические и экологические особенности; значение в природе и жизни человека.

Класс Насекомые: многообразие, среда обитания, образ жизни и поведение; биологические и экологические особенности; значение в природе и жизни человека.

Тип Хордовые

Позвоночные животные. Надкласс Рыбы: многообразие (круглоротые, хрящевые, костные); среда обитания, образ жизни, поведение; биологические и экологические особенности; значение в природе и жизни человека; исчезающие, редкие и охраняемые виды.

Класс Земноводные: многообразие; среда обитания, образ жизни и поведение; биологические и экологические особенности; значение в природе и жизни человека; исчезающие, редкие и охраняемые виды.

Класс Пресмыкающиеся: многообразие; среда обитания, образ жизни и поведение; биологические и экологические особенности; значение в природе и жизни человека; исчезающие, редкие и охраняемые виды.

Класс Птицы: многообразие; среда обитания, образ жизни и поведение; биологические и экологические особенности; значение в природе и жизни человека; исчезающие, редкие и охраняемые виды.

Класс Млекопитающие: важнейшие представители отрядов; среда обитания, образ жизни и поведение; биологические и экологические особенности; значение в природе и жизни человека; исчезающие, редкие и охраняемые виды

Демонстрация

Видеофильм.

Раздел 3. Эволюция строения и функций органов и их систем у животных (6 часов)

Покровы тела. Опорно-двигательная система и способы передвижения. Полости тела. Органы дыхания и газообмен. Органы пищеварения. Обмен веществ и превращение энергии. Кровеносная система. Кровь. Органы выделения. Органы чувств, нервная система, инстинкт, рефлекс. Регуляция деятельности организма.

Демонстрация

Влажные препараты, скелеты, модели и муляжи.

Раздел 4. Развитие и закономерности размещения животных на Земле (1 час)

Доказательства эволюции: сравнительно-анатомические, эмбриологические, палеонтологические. Ч. Дарвин о причинах эволюции животного мира. Усложнение строения животных и разнообразие видов как результат эволюции. Ареалы обитания. Миграции. Закономерности размещения животных.

Демонстрация

Палеонтологические доказательства эволюции.

Раздел 5. Биоценозы (2 часа)

Естественные и искусственные биоценозы (водоем, луг, степь, тундра, лес, населенный пункт). Факторы среды и их влияние на биоценозы. Цепи питания, поток энергии. Взаимосвязь компонентов биоценоза и их приспособленность друг к другу.

Экскурсии

Изучение взаимосвязи животных с другими компонентами биоценоза. Фенологические наблюдения за весенними явлениями в жизни животных.

Раздел 6. Животный мир и хозяйственная деятельность человека (1 час)

Влияние деятельности человека на животных. Промысел животных.

Одомашнивание. Разведение, основы содержания и селекции сельскохозяйственных животных.

Охрана животного мира: законы, система мониторинга, охраняемые территории. Красная

8 класс

Планируемые результаты освоения программы курса «Биология» в 8 классе.

В результате изучения биологии ученик должен
знать/понимать:

- признаки биологических объектов: живых организмов; генов и хромосом; клеток и организмов растений, животных, грибов и бактерий; растений, животных и грибов своего региона;

- сущность биологических процессов: обмен веществ и превращения энергии, питание, дыхание, выделение, транспорт веществ, рост, развитие, размножение, наследственность и изменчивость, регуляция жизнедеятельности организма, раздражимость,;

- особенности организма человека, его строения, жизнедеятельности, высшей нервной деятельности и поведения;

уметь:

- объяснять: роль биологии в формировании современной естественнонаучной картины мира, в практической деятельности людей и самого ученика; родство, общность происхождения и эволюцию растений и животных (на примере сопоставления отдельных групп); роль различных организмов в жизни человека и собственной деятельности; взаимосвязи организмов и окружающей среды; биологического разнообразия в сохранении биосферы; необходимость защиты окружающей среды; родство человека с млекопитающими животными, место и роль человека в природе; взаимосвязи человека и окружающей среды; зависимость собственного здоровья от состояния окружающей среды; причины наследственности и изменчивости, проявления наследственных заболеваний, иммунитета у человека; роль гормонов и витаминов в организме;

- изучать биологические объекты и процессы: описывать и объяснять результаты опытов;

- распознавать и описывать: на таблицах основные части и органоиды клетки, органы и системы органов человека;

- сравнивать биологические объекты (клетки, ткани, органы и системы органов, организмы) и делать выводы на основе сравнения;

- анализировать и оценивать воздействие факторов окружающей среды, факторов риска на здоровье;

- проводить самостоятельный поиск биологической информации: находить в тексте учебника отличительные признаки основных систематических групп; в биологических словарях и справочниках значения биологических терминов; в различных источниках необходимую информацию о живых организмах (в том числе с использованием информационных технологий);

использовать приобретенные знания и умения в практической деятельности и повседневной жизни для:

- соблюдения мер профилактики заболеваний, вызываемых растениями, животными, бактериями, грибами и вирусами; травматизма, стрессов, ВИЧ-инфекции, вредных привычек (курение, алкоголизм, наркомания); нарушения осанки, зрения, слуха, инфекционных и простудных заболеваний;

- оказания первой помощи при отравлении ядовитыми грибами, растениями, укусах животных; при простудных заболеваниях, ожогах, обморожениях, травмах, спасении утопающего;

- рациональной организации труда и отдыха, соблюдения правил поведения в окружающей среде;

- проведения наблюдений за состоянием собственного организма.

Содержание курса

Введение (2 часа)

Науки, изучающие организм человека: анатомия, физиология, психология и гигиена. Их становление и методы исследования.

РАЗДЕЛ 1. Происхождение человека (3 часа)

Место человека в систематике. Доказательства животного происхождения человека. Основные этапы эволюции человека. Влияние биологических и социальных факторов на нее. Человеческие расы. Человек как вид.

Демонстрация модели «Происхождение человека», моделей остатков древней культуры человека.

РАЗДЕЛ 2. Строение и функции организма (63 часа)

Тема 2.1. Общий обзор организма (1 час)

Уровни организации. Структура тела. Органы и системы органов.

Тема 2.2. Клеточное строение организма. Ткани (3 часа)

Внешняя и внутренняя среда организма. Строение и функции клетки. Роль ядра в передаче наследственных свойств организма. Органоиды клетки. Деление. Жизненные процессы клетки: обмен веществ, биосинтез и биологическое окисление. Их значение. Роль ферментов в обмене веществ. Рост и развитие клетки. Состояния физиологического покоя и возбуждения.

Ткани. Образование тканей. Эпителиальные, соединительные, мышечные, нервная ткани. Строение и функция нейрона. Синапс.

Демонстрация разложения пероксида водорода ферментом каталазой.

Лабораторная работа: Рассматривание клеток и тканей в оптический микроскоп. Микропрепараты клетки, эпителиальной, соединительной, мышечной и нервной тканей.

Тема 2.3. Рефлекторная регуляция (1 час)

Центральная и периферическая части нервной системы. Спинной и головной мозг. Нервы и нервные узлы. Рефлекс и рефлекторная дуга. Нейронные цепи. Процессы возбуждения и торможения, их значение. Чувствительные, вставочные и исполнительные нейроны. Прямые и обратные связи. Роль рецепторов в восприятии раздражений.

Самонаблюдение: Мигательный рефлекс и условия его проявления и торможения. Коленный рефлекс и др.

Тема 2.4. Опорно-двигательная система (8 часов)

Скелет и мышцы, их функции. Химический состав костей, их макро- и микростроение, типы костей. Скелет человека, его приспособление к прямохождению, трудовой деятельности. Изменения, связанные с развитием мозга и речи. Типы соединений костей: неподвижные, полуподвижные, подвижные (суставы).

Строение мышц и сухожилий. Обзор мышц человеческого тела. Мышцы-антагонисты и синергисты. Работа скелетных мышц и их регуляция. Понятие о

двигательной единице. Изменение мышцы при тренировке, последствия гиподинамии. Энергетика мышечного сокращения. Динамическая и статическая работа.

Причины нарушения осанки и развития плоскостопия. Их выявление, предупреждение и исправление.

Первая помощь при ушибах, переломах костей и вывихах суставов.

Демонстрация скелета и муляжей торса человека, черепа, костей конечностей, позвонков, распилов костей, приемов первой помощи при травмах.

Лабораторные работы: Микроскопическое строение кости.

Мышцы человеческого тела (выполняется либо в классе, либо дома)

Утомление при статической работе.

Осанка и плоскостопие.

Самонаблюдение: Работа основных мышц, роль плечевого пояса в движениях руки.

Тема 2.5. Внутренняя среда организма (3 часа)

Компоненты внутренней среды: кровь, тканевая жидкость, лимфа. Их взаимодействие. Гомеостаз. Состав крови: плазма и форменные элементы (тромбоциты, эритроциты, лейкоциты). Их функции. Свертывание крови. Роль кальция и витамина К в свертывании крови. Анализ крови. Малокровие. Кровотворение.

Борьба организма с инфекцией. Иммуитет. Защитные барьеры организма. Луи Пастер и И.И. Мечников. Антигены и антитела. Специфический и неспецифический иммунитет. Иммунитет клеточный и гуморальный. Иммунная система. Роль лимфоцитов в иммунной защите. Фагоцитоз. Воспаление. Инфекционные и паразитарные болезни. Ворота инфекции. Возбудители и переносчики болезни. Бацилло- и вирусносители. Течение инфекционных болезней. Профилактика. Иммунология на службе здоровья: вакцины и лечебные сыворотки. Естественный и искусственный иммунитет. Активный и пассивный иммунитет. Тканевая совместимость. Переливание крови. Группы крови. Резус-фактор. Пересадка органов и тканей.

Лабораторная работа: Рассматривание крови человека и лягушки под микроскопом.

Тема 2.6. Кровеносная и лимфатическая системы организма (6 часов)

Органы кровеносной и лимфатической систем, их роль в организме. Строение кровеносных и лимфатических сосудов. Круги кровообращения. Строение и работа сердца. Автоматизм сердца. Движение крови по сосудам. Регуляция кровоснабжения органов. Артериальное давление крови, пульс. Гигиена сердечно-сосудистой системы. Доврачебная помощь при заболевании сердца и сосудов. Первая помощь при кровотечениях.

Демонстрация моделей сердца и торса человека, приемов измерения артериального давления по методу Короткова, приемов остановки кровотечений.

Лабораторные работы: Функция венозных клапанов.

Изменения в тканях при перетяжках, затрудняющих кровообращение.

Измерение скорости кровотока в сосудах ногтевого ложа.

Опыты, выясняющие природу пульса.

Функциональная проба: реакция сердечно-сосудистой системы на дозированную нагрузку.

Тема 2.7. Дыхательная система (4 часа)

Значение дыхания. Строение и функции органов дыхания. Голосообразование. Инфекционные и органические заболевания дыхательных путей, миндалин и околоносовых пазух, профилактика, доврачебная помощь. Газообмен в легких и тканях. Механизмы вдоха и выдоха. Нервная и гуморальная регуляция дыхания. Охрана воздушной среды. Функциональные возможности дыхательной системы как показатель

здоровья: жизненная емкость легких.

Выявление и предупреждение болезней органов дыхания. Флюорография. Туберкулез и рак легких. Первая помощь утопающему, при удушении и заваливании землей, электротравме. Клиническая и биологическая смерть. Искусственное дыхание и непрямой массаж сердца. Реанимация. Влияние курения и других вредных привычек на организм.

Демонстрация модели гортани; модели, поясняющей механизм вдоха и выдоха; приемов определения проходимости носовых ходов у маленьких детей; роли резонаторов, усиливающих звук; опыта по обнаружению углекислого газа в выдыхаемом воздухе; измерения жизненной емкости легких; приемов искусственного дыхания.

Лабораторные работы: Измерение обхвата грудной клетки в состоянии вдоха и выдоха. Функциональные пробы с задержкой дыхания на вдохе и выдохе.

Тема 2.8. Пищеварительная система (6 часов)

Пищевые продукты и питательные вещества, их роль в обмене веществ. Значение пищеварения. Строение и функции пищеварительной системы: пищеварительный канал, пищеварительные железы. Пищеварение в различных отделах пищеварительного тракта. Регуляция деятельности пищеварительной системы. Заболевания органов пищеварения, их профилактика. Гигиена органов пищеварения. Предупреждение желудочно-кишечных инфекций и гельминтозов. Доврачебная помощь при пищевых отравлениях.

Демонстрация торса человека.

Лабораторная работа: Действие ферментов слюны на крахмал.

Самонаблюдения: определение положения слюнных желез; движение гортани при глотании.

Тема 2.9. Обмен веществ и энергии (3 часа)

Обмен веществ и энергии — основное свойство всех живых существ. Пластический и энергетический обмен. Обмен белков, жиров, углеводов, воды и минеральных солей. Заменяемые и незаменимые аминокислоты, микро- и макроэлементы. Роль ферментов в обмене веществ. Витамины. Энерготраты человека и пищевой рацион. Нормы и режим питания. Основной и общий обмен. Энергетическая емкость пищи.

Лабораторные работы: Установление зависимости между нагрузкой и уровнем энергетического обмена по результатам функциональной пробы с задержкой дыхания до и после нагрузки.

Составление пищевых рационов в зависимости от энерготрат.

Тема 2.10. Покровные органы. Терморегуляция (3 часа)

Наружные покровы тела человека. Строение и функция кожи. Ногти и волосы. Роль кожи в обменных процессах, рецепторы кожи, участие в терморегуляции. Уход за кожей, ногтями и волосами в зависимости от типа кожи. Гигиена одежды и обуви.

Причины кожных заболеваний. Грибковые и паразитарные болезни, их профилактика и лечение у дерматолога. Травмы: ожоги, обморожения. Терморегуляция организма. Закаливание. Доврачебная помощь при общем охлаждении организма. Первая помощь при тепловом и солнечном ударе.

Демонстрация рельефной таблицы «Строение кожи».

Самонаблюдения: рассмотрение под лупой тыльной и ладонной поверхности кисти; определение типа кожи с помощью бумажной салфетки; определение совместимости шампуня с особенностями местной воды.

Тема 2.11. Выделение (1 час)

Значение органов выделения в поддержании гомеостаза внутренней среды организма. Органы мочевыделительной системы, их строение и функции. Строение и работа почек. Нефроны. Первичная и конечная моча. Заболевания органов выделительной системы и их предупреждение.

Демонстрация модели почки, рельефной таблицы «Органы выделения».

Тема 2.12. Нервная система (5 часов)

Значение нервной системы. Мозг и психика. Строение нервной системы: спинной и головной мозг - центральная нервная система; нервы и нервные узлы - периферическая. Строение и функции спинного мозга. Строение головного мозга. Функции продолговатого, среднего мозга, моста и мозжечка. Передний мозг. Функции промежуточного мозга и коры больших полушарий. Старая и новая кора больших полушарий головного мозга. Аналитико-синтетическая и замыкательная функции коры больших полушарий головного мозга. Доли больших полушарий и сенсорные зоны коры.

Соматический и автономный отделы нервной системы. Симпатический и парасимпатический подотделы автономной нервной системы. Их взаимодействие.

Демонстрация модели головного мозга человека.

Лабораторные работы: Пальценосовая проба и особенности движений, связанных с функциями мозжечка и среднего мозга. Рефлексы продолговатого и среднего мозга; штриховое раздражение кожи - тест, определяющий изменение тонуса симпатической и парасимпатической системы автономной нервной системы при раздражении.

Тема 2.13. Анализаторы (6 часов)

Анализаторы и органы чувств. Значение анализаторов. Достоверность получаемой информации. Иллюзии и их коррекция. Зрительный анализатор. Положение и строение глаз. Ход лучей через прозрачную среду глаза. Строение и функции сетчатки. Кортикальная часть зрительного анализатора. Бинокулярное зрение. Гигиена зрения. Предупреждение глазных болезней, травм глаза. Предупреждение близорукости и дальнозоркости. Коррекция зрения. Слуховой анализатор. Значение слуха. Строение и функции наружного, среднего и внутреннего уха. Рецепторы слуха. Кортикальная часть слухового анализатора. Гигиена органов слуха. Причины тугоухости и глухоты, их предупреждение.

Органы равновесия, кожно-мышечной чувствительности, обоняния и вкуса. Их анализаторы. Взаимодействие анализаторов.

Демонстрация моделей глаза и уха; опытов, выявляющих функции радужной оболочки, хрусталика, палочек и колбочек; обнаружение слепого пятна; определение остроты слуха; зрительные, слуховые, тактильные иллюзии.

Лабораторная работа: Опыты, выявляющие иллюзии, связанные с бинокулярным зрением.

Тема 2.14. Высшая нервная деятельность. Поведение. Психика (5 часов)

Вклад отечественных ученых в разработку учения о высшей нервной деятельности. И.М. Сеченов и И.П. Павлов. Открытие центрального торможения. Безусловные и условные рефлексы. Безусловное и условное торможение. Закон взаимной индукции возбуждения-торможения. Учение А.А. Ухтомского о доминанте.

Врожденные программы поведения: безусловные рефлексы, инстинкты, запечатление. Приобретенные программы поведения: условные рефлексы, рассудочная

деятельность, динамический стереотип.

Биологические ритмы. Сон и бодрствование. Стадии сна. Сновидения. Особенности высшей нервной деятельности человека: речь и сознание, трудовая деятельность. Потребности людей и животных. Речь как средство общения и как средство организации своего поведения. Внешняя и внутренняя речь. Роль речи в развитии высших психических функций. Осознанные действия и интуиция.

Познавательные процессы: ощущение, восприятие, представления, память, воображение, мышление.

Волевые действия, побудительная и тормозная функции воли. Внушаемость и негативизм. Эмоции: эмоциональные реакции, эмоциональные состояния и эмоциональные отношения (чувства). Внимание. Физиологические основы внимания, виды внимания, его основные свойства. Причины рассеянности. Воспитание внимания, памяти, воли. Развитие наблюдательности и мышления.

Демонстрация безусловных и условных рефлексов человека по методу речевого подкрепления двойственных изображений, иллюзий установки; выполнение тестов на наблюдательность и внимание, логическую и механическую память, консерватизм мышления и пр.

Лабораторные работы: Выработка навыка зеркального письма как пример разрушения старого и выработки нового динамического стереотипа.

Изменение числа колебаний образа усеченной пирамиды при произвольном, произвольном внимании и при активной работе с объектом.

Тема 2.15. Эндокринная система (железы внутренней секреции) (2 часа)

Железы внешней, внутренней и смешанной секреции. Свойства гормонов. Взаимодействие нервной и гуморальной регуляции. Промежуточный мозг и органы эндокринной системы. Гормоны гипофиза и щитовидной железы, их влияние на рост и развитие, обмен веществ. Гормоны половых желез, надпочечников и поджелудочной железы. Причины сахарного диабета.

Демонстрация модели черепа с откидной крышкой для показа местоположения гипофиза; модели гортани со щитовидной железой, почек с надпочечниками.

РАЗДЕЛ 3. Индивидуальное развитие организма (6 часов)

Жизненные циклы организмов. Бесполое и половое размножение. Преимущества полового размножения. Мужская и женская половые системы. Сперматозоиды и яйцеклетки. Роль половых хромосом в определении пола будущего ребенка. Менструации и поллюции. Образование и развитие зародыша: овуляция, оплодотворение яйцеклетки, укрепление зародыша в матке. Развитие зародыша и плода. Беременность и роды. Биогенетический закон Геккеля — Мюллера и причины отступления от него. Влияние наркотических веществ (табака, алкоголя, наркотиков) на развитие и здоровье человека.

Наследственные и врожденные заболевания и заболевания, передающиеся половым путем: СПИД, сифилис и др. Их профилактика.

Развитие ребенка после рождения. Новорожденный и грудной ребенок, уход за ним. Половое созревание. Биологическая и социальная зрелость. Вред ранних половых контактов и аборт.

Индивид и личность. Темперамент и характер. Самопознание, общественный образ жизни, межличностные отношения. Стадии вхождения личности в группу. Интересы, склонности, способности. Выбор жизненного пути.

Демонстрация тестов, определяющих типы темпераментов.

Химия

В системе естественнонаучного образования химия как учебный предмет занимает важное место в познании законов природы, формировании научной картины мира, создании основы химических знаний, необходимых для повседневной жизни, навыков здорового и безопасного для человека и окружающей его среды образа жизни, а также в воспитании экологической культуры.

Успешность изучения химии связана с овладением химическим языком, соблюдением правил безопасной работы при выполнении химического эксперимента, осознанием многочисленных связей химии с другими предметами школьного курса.

Программа включает в себя основы неорганической и органической химии. Главной идеей программы является создание базового комплекса опорных знаний по химии, выраженных в форме, соответствующей возрасту обучающихся.

В содержании данного курса представлены основополагающие химические теоретические знания, включающие изучение состава и строения веществ, зависимости их свойств от строения, прогнозирование свойств веществ, исследование закономерностей химических превращений и путей управления ими в целях получения веществ и материалов.

Теоретическую основу изучения неорганической химии составляет атомно-молекулярное учение, Периодический закон Д.И. Менделеева с краткими сведениями о строении атома, видах химической связи, закономерностях протекания химических реакций.

В изучении курса значительная роль отводится химическому эксперименту: проведению практических и лабораторных работ, описанию результатов ученического эксперимента, соблюдению норм и правил безопасной работы в химической лаборатории.

Реализация данной программы в процессе обучения позволит обучающимся усвоить ключевые химические компетенции и понять роль и значение химии среди других наук о природе.

Изучение предмета «Химия» в части формирования у обучающихся научного мировоззрения, освоения общенаучных методов (наблюдение, измерение, эксперимент, моделирование), освоения практического применения научных знаний основано на межпредметных связях с предметами: «Биология», «География», «История», «Литература», «Математика», «Основы безопасности жизнедеятельности», «Русский язык», «Физика», «Экология».

Первоначальные химические понятия

Предмет химии. *Тела и вещества. Основные методы познания: наблюдение, измерение, эксперимент.* Физические и химические явления. Чистые вещества и смеси. Способы разделения смесей. Атом. Молекула. Химический элемент. Знаки химических элементов. Простые и сложные вещества. Валентность. *Закон постоянства состава вещества.* Химические формулы. Индексы. Относительная атомная и молекулярная массы. Массовая доля химического элемента в соединении. Закон сохранения массы веществ. Химические уравнения. Коэффициенты. Условия и признаки протекания химических реакций. Моль – единица количества вещества. Молярная масса.

Кислород. Водород

Кислород – химический элемент и простое вещество. *Озон. Состав воздуха.* Физические и химические свойства кислорода. Получение и применение кислорода. *Тепловой эффект химических реакций. Понятие об экзо- и эндотермических реакциях.* Водород – химический элемент и простое вещество. Физические и химические свойства водорода. Получение водорода в лаборатории. *Получение водорода в промышленности. Применение водорода.* Закон Авогадро. Молярный объем газов. Качественные реакции на газообразные вещества (кислород, водород). Объемные отношения газов при химических реакциях.

Вода. Растворы

Вода в природе. Круговорот воды в природе. Физические и химические свойства воды. Растворы. *Растворимость веществ в воде.* Концентрация растворов. Массовая доля

растворенного вещества в растворе.

Основные классы неорганических соединений

Оксиды. Классификация. Номенклатура. *Физические свойства оксидов.* Химические свойства оксидов. *Получение и применение оксидов.* Основания. Классификация. Номенклатура. *Физические свойства оснований.* *Получение оснований.* Химические свойства оснований. Реакция нейтрализации. Кислоты. Классификация. Номенклатура. *Физические свойства кислот.* *Получение и применение кислот.* Химические свойства кислот. Индикаторы. Изменение окраски индикаторов в различных средах. Соли. Классификация. Номенклатура. *Физические свойства солей.* *Получение и применение солей.* Химические свойства солей. Генетическая связь между классами неорганических соединений. *Проблема безопасного использования веществ и химических реакций в повседневной жизни. Токсичные, горючие и взрывоопасные вещества. Бытовая химическая грамотность.*

Строение атома. Периодический закон и периодическая система химических элементов Д.И. Менделеева

Строение атома: ядро, энергетический уровень. *Состав ядра атома: протоны, нейтроны.* *Изотопы.* Периодический закон Д.И. Менделеева. Периодическая система химических элементов Д.И. Менделеева. Физический смысл атомного (порядкового) номера химического элемента, номера группы и периода периодической системы. Строение энергетических уровней атомов первых 20 химических элементов периодической системы Д.И. Менделеева. Закономерности изменения свойств атомов химических элементов и их соединений на основе положения в периодической системе Д.И. Менделеева и строения атома. Значение Периодического закона Д.И. Менделеева.

Строение веществ. Химическая связь

Электроотрицательность атомов химических элементов. Ковалентная химическая связь: неполярная и полярная. *Понятие о водородной связи и ее влиянии на физические свойства веществ на примере воды.* Ионная связь. Металлическая связь. *Типы кристаллических решеток (атомная, молекулярная, ионная, металлическая).* *Зависимость физических свойств веществ от типа кристаллической решетки.*

Химические реакции

Понятие о скорости химической реакции. *Факторы, влияющие на скорость химической реакции.* *Понятие о катализаторе.* Классификация химических реакций по различным признакам: числу и составу исходных и полученных веществ; изменению степеней окисления атомов химических элементов; поглощению или выделению энергии. Электролитическая диссоциация. Электролиты и неэлектролиты. Ионы. Катионы и анионы. Реакции ионного обмена. Условия протекания реакций ионного обмена. Электролитическая диссоциация кислот, щелочей и солей. Степень окисления. Определение степени окисления атомов химических элементов в соединениях. Окислитель. Восстановитель. Сущность окислительно-восстановительных реакций.

Неметаллы IV – VII групп и их соединения

Положение неметаллов в периодической системе химических элементов Д.И. Менделеева. Общие свойства неметаллов. Галогены: физические и химические свойства. Соединения галогенов: хлороводород, хлороводородная кислота и ее соли. Сера: физические и химические свойства. Соединения серы: сероводород, сульфиды, оксиды серы. Серная, *сернистая и сероводородная кислоты* и их соли. Азот: физические и химические свойства. Аммиак. Соли аммония. Оксиды азота. Азотная кислота и ее соли. Фосфор: физические и химические свойства. Соединения фосфора: оксид фосфора (V), ортофосфорная кислота и ее соли. Углерод: физические и химические свойства. *Аллотропия углерода: алмаз, графит, карбин, фуллерены.* Соединения углерода: оксиды углерода (II) и (IV), угольная кислота и ее соли. *Кремний и его соединения.*

Металлы и их соединения

Положение металлов в периодической системе химических элементов Д.И. Менделеева. *Металлы в природе и общие способы их получения.* *Общие физические свойства металлов.*

Общие химические свойства металлов: реакции с неметаллами, кислотами, солями. *Электрохимический ряд напряжений металлов*. Щелочные металлы и их соединения. Щелочноземельные металлы и их соединения. Алюминий. Амфотерность оксида и гидроксида алюминия. Железо. Соединения железа и их свойства: оксиды, гидроксиды и соли железа (II и III).

Первоначальные сведения об органических веществах

Первоначальные сведения о строении органических веществ. Углеводороды: метан, этан, этилен. *Источники углеводородов: природный газ, нефть, уголь*. Кислородсодержащие соединения: спирты (метанол, этанол, глицерин), карбоновые кислоты (уксусная кислота, аминокислота, стеариновая и олеиновая кислоты). Биологически важные вещества: жиры, глюкоза, белки. *Химическое загрязнение окружающей среды и его последствия*.

Типы расчетных задач:

1. Вычисление массовой доли химического элемента по формуле соединения.
Установление простейшей формулы вещества по массовым долям химических элементов.
2. Вычисления по химическим уравнениям количества, объема, массы вещества по количеству, объему, массе реагентов или продуктов реакции.
3. Расчет массовой доли растворенного вещества в растворе.

Результаты освоения учебного предмета «Химия».

Изучение химии в основной школе дает возможность достичь следующих результатов в направлении **личностного** развития:

1. воспитание российской гражданской идентичности: патриотизма, любви и уважению к Отечеству, чувства гордости за свою Родину, за российскую химическую науку;
2. формирование целостного мировоззрения, соответствующего современному уровню развития науки и общественной практики, а также социальному, культурному, языковому и духовному многообразию современного мира;
3. формирование ответственного отношения к учению, готовности и способности к саморазвитию и самообразованию на основе мотивации к обучению и познанию, выбору профильного образования на основе информации о существующих профессиях и личных профессиональных предпочтений, осознанному построению индивидуальной образовательной траектории с учетом устойчивых познавательных интересов;
4. формирование коммуникативной компетентности в образовательной, общественно полезной, учебно-исследовательской, творческой и других видах деятельности;
5. формирование понимания ценности здорового и безопасного образа жизни; усвоение правил индивидуального и коллективного безопасного поведения в чрезвычайных ситуациях, угрожающих жизни и здоровью людей;
6. формирование познавательной и информационной культуры, в том числе развитие навыков самостоятельной работы с учебными пособиями, книгами, доступными инструментами и техническими средствами информационных технологий;
7. формирование основ экологического сознания на основе признания ценности жизни во всех её проявлениях и необходимости ответственного, бережного отношения к окружающей среде;
8. развитие готовности к решению творческих задач, умения находить адекватные способы поведения и взаимодействия с партнерами во время учебной и внеучебной деятельности, способности оценивать проблемные ситуации и оперативно принимать ответственные решения в различных продуктивных видах деятельности (учебная поисково-исследовательская, клубная, проектная, кружковая и т. п.)

Метапредметными результатами освоения основной образовательной программы основного общего образования являются:

1. овладение навыками самостоятельного приобретения новых знаний, организации учебной деятельности, поиска средств её осуществления;

2. умение планировать пути достижения целей на основе самостоятельного анализа условий и средств их достижения, выделять альтернативные способы достижения цели и выбирать наиболее эффективный способ, осуществлять познавательную рефлексию в отношении действий по решению учебных и познавательных задач.

3. умение понимать проблему, ставить вопросы, выдвигать гипотезу, давать определение понятиям, классифицировать, структурировать материал, проводить эксперименты, аргументировать собственную позицию, формулировать выводы и заключения;

4. умение соотносить свои действия с планируемыми результатами, осуществлять контроль своей деятельности в процессе достижения результата, определять способы действий в рамках предложенных условий и требований, корректировать свои действия в соответствии с изменяющейся ситуацией;

5. формирование и развитие компетентности в области использования инструментов и технических средств информационных технологий (компьютеров и программного обеспечения) как инструментально основы развития коммуникативных и познавательных универсальных учебных действий;

6. умение создавать, применять и преобразовывать знаки и символы, модели и схемы для решения учебных и познавательных задач;

7. умение извлекать информацию из различных источников (включая средства массовой информации, компакт-диски учебного назначения, ресурсы Интернета), свободно пользоваться справочной литературой, в том числе и на электронных носителях, соблюдать нормы информационной избирательности, этики;

8. умение на практике пользоваться основными логическими приемами, методами наблюдения, моделирования, объяснения, решения проблем, прогнозирования и др.;

9. умение организовывать свою жизнь в соответствии с представлениями о здоровом образе жизни, правах и обязанностях гражданина, ценностях бытия, культуры и социального взаимодействия;

10. умение выполнять познавательные и практические задания, в том числе проектные;

11. умение самостоятельно и аргументированно оценивать свои действия и действия одноклассников, содержательно обосновывая правильность или ошибочность результата и способа действия, адекватно оценивать объективную трудность как меру фактического или предполагаемого расхода ресурсов на решение задачи, а также свои возможности в достижении цели определенной сложности;

12. умение работать в группе – эффективно сотрудничать и взаимодействовать на основе координации различных позиций при выработке общего решения в совместной деятельности; слушать партнера, формулировать и аргументировать свое мнение, корректно отстаивать свою позицию и координировать ее с позиции партнеров, в том числе в ситуации столкновения интересов; продуктивно разрешать конфликты на основе учета интересов и позиций всех его участников, поиска и оценки альтернативных способов разрешения конфликтов.

Предметными результатами освоения Основной образовательной программы основного общего образования являются:

1. формирование первоначальных систематизированных представлений о веществах, их превращениях и практическом применении; овладение понятийным аппаратом и символическим языком химии;

2. осознание объективно значимости основ химической науки как области современного естествознания, химических превращений органических и неорганических

веществ как основы многих явлений живой и неживой природы; углубление представлений о материальном единстве мира;

3. овладение основами химической грамотности: способностью анализировать и объективно оценивать жизненные ситуации, связанные с химией, навыками безопасного обращения с веществами, используемыми в повседневной жизни; умением анализировать и планировать экологически безопасное поведение в целях сбережения здоровья и окружающей среды;

4. формирование умений устанавливать связи между реально наблюдаемыми химическими явлениями и процессами, происходящими в микромире, объяснять причины многообразия веществ, зависимость их свойств от состава и строения, а также зависимость применения веществ от их свойств;

5. приобретения опыта использования различных методов изучения веществ; наблюдения за их превращениями при проведении несложных химических экспериментов с использованием лабораторного оборудования и приборов;

6. умение оказывать первую помощь при отравлениях, ожогах и других травмах, связанных с веществами и лабораторным оборудованием;

7. овладение приемами работы с информацией химического содержания, представленной в разной форме (в виде текста, формул, графиков, табличных данных, схем, фотографий и др.)

8. создание основы для формирования интереса к расширению и углублению химических знаний и выбора химии как профильного предмета при переходе на ступень среднего (полного) общего образования, а в дальнейшем и в качестве сферы своей профессиональной деятельности;

9. формирование представлений о значении химической науки в решении современных экологических проблем, в том числе в предотвращении техногенных и экологических катастроф.

Содержание учебного предмета «Химия»

Распределение содержания по классам:

8 класс.

Раздел 1. Основные понятия химии (уровень атомно-молекулярных представлений)

Предмет химии. Химия как часть естествознания. Вещества и их свойства. Чистые вещества и смеси. Методы познания в химии: наблюдение, эксперимент. Приемы безопасно работы с оборудованием и веществами. Строение пламени.

Чистые вещества и смеси. Способы очистки веществ: отстаивание, фильтрование, выпаривание, кристаллизация, дистилляция. Физические и химические явления. Химические реакции. Признаки химических реакций и условия возникновения и течения химических реакций.

Атомы, молекулы и ионы. Вещества молекулярного и немолекулярного строения. Кристаллические и аморфные вещества. Кристаллические решетки: ионная, атомная и молекулярная. Простые и сложные вещества. Химический элемент. Металлы и неметаллы. Атомная единица массы. Относительная атомная масса. Язык химии. Знаки химических элементов. Закон постоянства состава вещества. Химические формулы. Относительная молекулярная масса. Качественный и количественный состав вещества. Вычисления по химическим формулам. Массовая доля химического элемента в сложном веществе.

Валентность химических элементов. Определение валентности элементов по формулам бинарных соединений. Составление химических формул бинарных соединений по валентности.

Атомно – молекулярное учение. Закон сохранения массы веществ. Жизнь и деятельность М.В. Ломоносова. Химические уравнения. Типы химических реакций.

Кислород. Нахождение в природе. Получение кислорода в лаборатории и промышленности. Физические и химические свойства кислорода. Горение. Оксиды. Применение кислорода. Круговорот кислорода в природе. Озон, аллотропия кислорода. Воздух и его состав. Защита атмосферного воздуха от загрязнений.

Водород. Нахождение в природе. Получение водорода в лаборатории и промышленности. Физические и химические свойства водорода. Водород – восстановитель. Меры безопасности при работе с водородом. Применение водорода.

Вода. Методы определения состава воды – анализ и синтез. Физические свойства воды. Вода в природе и способы ее очистки. Аэрация воды. Химические свойства воды. Применение воды. Вода – растворитель. Растворимость веществ в воде. Массовая доля растворенного вещества.

Количественные отношения в химии. Количество вещества. Моль. Молярная масса. Закон Авогадро. Молярный объем газов. Относительная плотность газов. Объемные отношения газов при химических реакциях.

Важнейшие классы неорганических соединений. Оксиды: состав, классификация. Основные и кислотные оксиды. Номенклатура оксидов. Физические и химические свойства, получение и применение оксидов.

Гидроксиды. Классификация гидроксидов. Основания. Состав. Щелочи и нерастворимые основания. Номенклатура. Физические и химические свойства оснований. Реакция нейтрализации. Получение и применение оснований. Амфотерные оксиды и гидроксиды.

Кислоты. Состав. Классификация. Номенклатура. Физические и химические свойства кислот. Вытеснительный ряд металлов.

Соли. Состав. Классификация. Номенклатура. Физические свойства солей. Растворимость солей в воде. Химические свойства солей. Способы получения солей. Применение солей.

Генетическая связь между основными классами неорганических соединений.

Демонстрации. Ознакомление с образцами простых и сложных веществ. Способы очистки веществ: кристаллизация, дистилляция, хроматография. Опыты, подтверждающие закон сохранения массы веществ.

Получение и соби́рание кислорода методом вытеснения воздуха и воды. Определение состава воздуха. *Коллекция нефти, каменного угля и продуктов их переработки.*

Получение водорода в аппарате Кипа, проверка водорода на чистоту, горение водорода, соби́рание водорода методом вытеснения воздуха и воды.

Анализ воды. Синтез воды.

Знакомство с образцами оксидов, кислот, оснований и солей. Нейтрализация щёлочи кислотой в присутствии индикатора.

Лабораторные опыты. Рассмотрение веществ с различными физическими свойствами. Разделение смеси с помощью магнита. Примеры физических и химических явлений. Реакции, иллюстрирующие основные признаки характерных реакции. Разложение основного карбоната меди (II). Реакция замещения меди железом.

Ознакомление с образцами оксидов.

Взаимодействие водорода с оксидом меди (II).

Опыты, подтверждающие химические свойства кислот, оснований.

Практические работы

- Правила техники безопасности при работе в химическом кабинете.

Ознакомление с лабораторным оборудованием.

- Очистка загрязнённой поваренной соли.
- Получение и свойства кислорода
- Получение водорода и изучение его свойств.
- Приготовление растворов солей с определённой массовой долей растворённого вещества.

- Решение экспериментальных задач по теме «Основные классы неорганических соединений».

Расчетные задачи:

Вычисление относительной молекулярной массы вещества по формуле.

Вычисление массовой доли элемента в химическом соединении. Установление простейшей формулы вещества по массовым долям элементов.

Нахождение массовой доли растворённого вещества в растворе. Вычисление массы растворённого вещества и воды для приготовления раствора определённой концентрации.

Объёмные отношения газов при химических реакциях.

Вычисления по химическим уравнениям массы, объёма и количества вещества одного из продуктов реакции по массе исходного вещества, объёму или количеству вещества, содержащего определённую долю примесей.

Раздел 2. Периодический закон и периодическая система химических элементов

Д.И. Менделеева. Строение атома.

Первые попытки классификации химических элементов. Понятие о группах сходных элементов. Естественные семейства щелочных металлов и галогенов. Благородные газы. Периодический закон Д.И.Менделеева. Периодическая система как естественно – научное классификация химических элементов. Табличная форма представления классификации химических элементов. Структура таблицы «Периодическая система химических элементов Д.И. Менделеева» (короткая форма): А- и Б- группы, периоды. Физический смысл порядкового элемента, номера периода, номера группы (для элементов А-групп).

Строение атома: ядро и электронная оболочка. Состав атомных ядер: протоны и нейтроны. Изотопы. Заряд атомного ядра, массовое число, относительная атомная масса. Современная формулировка понятия «химический элемент».

Электронная оболочка атома: понятие об энергетическом уровне (электронном слое), его ёмкости. Заполнение электронных слоев у атомов элементов первого – третьего периодов. Современная формулировка периодического закона.

Значение периодического закона. Научные достижения Д.И. Менделеева: исправление относительных атомных масс, предсказание существования неоткрытых элементов, перестановки химических элементов в периодической системе. Жизнь и деятельность Д.И. Менделеева.

Демонстрации:

Физические свойства щелочных металлов. Взаимодействие оксидов натрия, магния, фосфора, серы с водой, исследование свойств полученных продуктов. Взаимодействие натрия и калия с водой. Физические свойства галогенов. Взаимодействие алюминия с хлором, бромом и йодом.

Раздел 3. Строение вещества.

Электроотрицательность химических элементов. Основные виды химической связи: ковалентная неполярная, ковалентная полярная, ионная. Валентность элементов в свете электронной теории. Степень окисления. Правила определения степеней окисления элементов.

Демонстрации:

Сопоставление физико-химических свойств соединений с ковалентными и ионными связями.

9 класс.

Раздел 1. Многообразие химических реакций.

Классификация химических реакций: реакции соединения, разложения, замещения, обмена. Окислительно-восстановительные реакции. Окислитель, восстановитель, процессы окисления и восстановления. Составление уравнений окислительно -восстановительных

реакций с помощью метода электронного баланса.

Тепловые эффекты химических реакций. Экзотермические и эндотермические реакции. Термохимические уравнения. Расчеты по термохимическим уравнениям.

Скорость химических реакций. Факторы, влияющие на скорость химических реакций.

Первоначальное представление о катализе.

Обратимые реакции. Понятие о химическом равновесии.

Химические реакции в водных растворах. Электролиты и неэлектролиты. Ионы. Катионы и анионы. Гидратная теория растворов. Электролитическая диссоциация кислот, оснований и солей. Слабые и сильные электролиты. Степень диссоциации. Степень диссоциации. Реакции ионного обмена. Условия течения реакций ионного обмена до конца. Химические свойства основных классов неорганических соединений в свете представлений об электролитической диссоциации и окислительно-восстановительных реакций. Понятие о гидролизе солей.

Демонстрации:

Примеры экзо- и эндотермических реакций.

Взаимодействие цинка с соляной и уксусной кислотой. Взаимодействие гранулированного цинка и цинковой пыли с соляной кислотой.

Взаимодействие оксида меди (II) с серной кислотой разной концентрации при разных температурах.

Горение угля в концентрированной азотной кислоте.

Горение серы в расплавленной селитре.

Испытание растворов веществ на электрическую проводимость.

Движение ионов в электрическом поле.

Практические работы:

Изучение влияния условий проведения химической реакции на её скорость.

Решение экспериментальных задач по теме «Свойства кислот, солей и оснований как электролитов»

Лабораторные опыты:

Реакции обмена между растворами электролитов

Расчетные задачи: Вычисления по термохимическим уравнениям реакций.

Раздел 2. Многообразие веществ.

Неметаллы. Галогены. Положение в периодической системе химических элементов, строение их атомов. Нахождение в природе. Физические и химические свойства галогенов. Получение и применение галогенов. Хлор. Физические и химические свойства хлора. Применение хлора. Хлороводород. Физические свойства. Получение. Соляная кислота и её соли. Качественная реакция на хлорид-ионы. Распознавание хлоридов, бромидов, иодидов.

Кислород и сера. Положение кислорода и серы в ПСХЭ, строение их атомов. Сера. Аллотропия серы. Физические и химические свойства. Нахождение в природе. Применение серы. Сероводород. Сероводородная кислота и ее соли. Качественная реакция на сульфид-ионы. Оксид серы (IV). Физические и химические свойства. Применение. Сернистая кислота и ее соли. Качественная реакция на сульфит-ионы. Оксид серы (VI). Серная кислота. Химические свойства разбавленной и концентрированной серной кислоты. Качественная реакция на сульфат-ионы. Химические реакции, лежащие в основе получения серной кислоты в промышленности. Применение серной кислоты.

Азот и фосфор. Положение азота и фосфора в ПСХЭ, строение их атомов. Азот, физические и химические свойства, получение и применение. Круговорот азота в природе. Аммиак: физические и химические свойства, получение и применение. Соли аммония. Азотная кислота и ее свойства. Окислительные свойства азотной кислоты. Получение азотной кислоты в лаборатории. Химические реакции, лежащие в основе получения азотной кислоты в промышленности. Применение азотной кислоты. Соли азотной кислоты и их применение. Азотные удобрения.

Фосфор. Аллотропия фосфора. Физические и химические свойства фосфора. Оксид фосфора (V). Ортофосфорная кислота и ее соли. Фосфорные удобрения.

Углерод и кремний. Положение углерода и кремния в ПСХЭ, строение их атомов. Углерод. Аллотропия углерода. Физические и химические свойства углерода. Адсорбция. Угарный газ, свойства и физиологическое действие на организм. Углекислый газ. Угольная кислота и ее соли. Качественные реакции на карбонат-ионы. Круговорот углерода в природе. Органические соединения углерода.

Кремний. Оксид кремния (4). Кремниевая кислота и ее соли. *Стекло. Цемент.*

Металлы. Положение металлов в ПСХЭ Д.И.Менделеева, строение их атомов. Металлическая связь. Физические свойства металлов. Ряд активности металлов. Химические свойства металлов. Общие способы получения металлов. Сплавы металлов. Щелочные металлы. Положение щелочных металлов в периодической системе, строение их атомов. Нахождение в природе. Магний и кальций, их важнейшие соединения. Жесткость воды и способы ее устранения.

Алюминий. Положение алюминия в периодической системе, строение его атома. Нахождение в природе. Физические и химические свойства алюминия. Амфотерность оксида и гидроксида алюминия.

Железо. Положение железа в периодической системе, строение его атома. Нахождение в природе. Физические и химические свойства железа. Важнейшие соединения железа: оксиды, гидроксиды и соли железа (II) и железа (III). Качественные реакции на ионы.

Демонстрации:

Физические свойства галогенов.

Получение хлороводорода и растворение его в воде.

Аллотропные модификации серы. Образцы природных сульфидов и сульфатов.

Получение аммиака и его растворение в воде. Ознакомление с образцами природных нитратов, фосфатов

Модели кристаллических решёток алмаза и графита. Знакомство с образцами природных карбонатов и силикатов

Знакомство с образцами важнейших соединений натрия, калия, природных соединений кальция, рудами железа, соединениями алюминия. Взаимодействие щелочных, щелочноземельных металлов и алюминия с водой. Сжигание железа в кислороде и хлоре.

Практические работы:

Получение соляной кислоты и изучение её свойств.

Решение экспериментальных задач по теме «Кислород и сера»

Получение аммиака и изучение его свойств.

Получение оксида углерода (IV) и изучение его свойств. Распознавание карбонатов.

Решение экспериментальных задач по теме «Металлы и их соединения».

Лабораторные опыты:

Вытеснение галогенами друг друга из растворов их соединений.

Качественные реакции сульфид-, сульфит- и сульфат- ионов в растворе.

Ознакомление с образцами серы и её природными соединениями.

Взаимодействие солей аммония со щелочами.

Качественные реакции на карбонат- и силикат- ионы.

Качественная реакция на углекислый газ.

Изучение образцов металлов. Взаимодействие металлов с растворами солей. Ознакомление со свойствами и превращениями карбонатов и гидрокарбонатов. Получение гидроксида алюминия и взаимодействие его с кислотами и щелочами. Качественные реакции на ионы Fe^{2+} и Fe^{3+}

Расчетные задачи:

Вычисления по химическим уравнениям массы, объёма или количества вещества одного из продуктов реакции по массе исходного вещества, объёму или количеству вещества,

содержащего определённую долю примесей.

Раздел 3. Краткий обзор важнейших органических веществ.

Предмет органической химии. Неорганические и органические соединения. Углерод – основа жизни на Земле. Особенности строения атома углерода в органических соединениях.

Углеводороды. Предельные углеводороды. Метан, этан, пропан – простейшие представители предельных углеводородов. Структурные формулы углеводородов. Гомологический ряд предельных углеводородов. Гомологи. Физические и химические свойства предельных углеводородов. Реакции горения и замещения. Нахождение в природе предельных углеводородов. Применение метана.

Непредельные углеводороды. Этиленовый ряд непредельных углеводородов. Этилен. Физические и химические свойства этилена.

Ацетиленовый ряд непредельных углеводородов. Ацетилен. Свойства ацетилена. Применение ацетилена.

Производные углеводородов. Краткий обзор органических соединений: одноатомные спирты, карбоновые кислоты, сложные эфиры, жиры, углеводы, аминокислоты, белки. Роль белков в организме.

Понятие о высокомолекулярных веществах. Структура полимеров: мономер, полимер, структурное звено, степень полимеризации. Полиэтилен, полипропилен, поливинилхлорид.

Демонстрации:

Модели молекул органических соединений. Горение углеводородов и обнаружение продуктов их горения. Качественная реакция на этилен. Получение этилена.

Растворение этилового спирта в воде. Растворение глицерина в воде.

Получение и свойства уксусной кислоты. Исследование свойств жиров: растворимость в воде и органических растворителях.

Качественные реакции на глюкозу и крахмал.

Ознакомление с образцами изделий из полиэтилена, полипропилена, поливинилхлорида.

Практические работы сгруппированы в блоки —химические практикумы, которые служат не только средством закрепления умений и навыков, но также и средством контроля за качеством их сформированности.

Тематическое планирование с определением основных видов учебной деятельности.

п/п	Разделы программы	Количество часов	Количество контрольных работ	Количество практических работ
	Основные понятия химии (уровень атомно – молекулярных представлений)	54 (51 + 3 часа резервного времени)	3	6
	Периодический закон и периодическая система химических элементов Д.И. Менделеева. Строение атома	7	-	-
	Строение	7	1	-

	вещества. Химическая связь.			
	Резервное время	2	1	
	Итого:	70	5	6

Изобразительное искусство

Роль искусства и художественной деятельности человека в развитии культуры. Истоки и смысл искусства. Искусство и мировоззрение. Народное традиционное искусство. Роль изобразительной символики и традиционных образов в развитии культуры. Исторические эпохи и художественные стили. Целостность визуального образа культуры.

Роль художественной деятельности человека в освоении мира. Выражение в произведениях искусства представлений о мире, явлениях жизни и природы. Отражение в искусстве изменчивости эстетического образа человека в разные исторические эпохи. Храмовая живопись и зодчество. Художественно-эстетическое значение исторических памятников. Роль визуально-пространственных искусств в формировании образа Родины.

Художественный диалог культур. Пространственно-визуальное искусство разных исторических эпох и народов. Особенности средств выразительности в художественных культурах народов Запада и Востока. Основные художественные стили и направления в искусстве. Великие мастера русского и европейского искусства. Крупнейшие художественные музеи мира.

Роль искусства в создании материальной среды жизни человека. Роль искусства в организации предметно-пространственной среды жизни человека.

Искусство в современном мире. Изобразительное искусство, архитектура, дизайн в современном мире. Изобразительная природа визуальных искусств, их роль в современном мире. Роль музея в современной культуре.

Духовно-нравственные проблемы жизни и искусства. Выражение в образах искусства нравственного поиска человечества, нравственного выбора отдельного человека.

Традиционный и современный уклад семейной жизни, отражённый в искусстве. Образы мира, защиты Отечества в жизни и в искусстве.

Народные праздники, обряды в искусстве и в современной жизни.

Взаимоотношения между народами, между людьми разных поколений в жизни и в искусстве.

Специфика художественного изображения. Художественный образ — основа и цель любого искусства. Условность художественного изображения. Реальность и фантазия в искусстве.

Средства художественной выразительности

Художественные материалы и художественные техники. Материалы живописи, графики, скульптуры. Художественные техники.

Композиция. Композиция — главное средство выразительности художественного произведения. Раскрытие в композиции сущности произведения.

Пропорции. Линейная и воздушная перспектива. Контраст в композиции.

Цвет. Цветовые отношения. Колорит картины. Напряжённость и насыщенность цвета. Свет и цвет. Характер мазка.

Линия, штрих, пятно. Линия, штрих, пятно и художественный образ. Передача графическими средствами эмоционального состояния природы, человека, животного.

Объём и форма. Передача на плоскости и в пространстве многообразных форм предметного мира. Трансформация и стилизация форм. Взаимоотношение формы и характера.

Ритм. Роль ритма в построении композиции в живописи и рисунке, архитектуре, декоративно-прикладном искусстве.

Изобразительные виды искусства. Живопись, графика, скульптура. Особенности художественного образа в разных видах искусства. Портрет, пейзаж, натюрморт; бытовой, исторический, анималистический жанры. Сюжет и содержание в произведении искусства. Изображение предметного мира. Рисунок с натуры, по представлению. Исторические, мифологические и библейские темы в изобразительном искусстве. Опыт художественного творчества.

Конструктивные виды искусства. Архитектура и дизайн. Роль искусства в организации предметно-пространственной среды жизни человека. Единство художественного и функционального в архитектуре и дизайне.

Архитектурный образ. Архитектура — летопись времён.

Виды дизайна. Промышленный дизайн. Индустрия моды. Архитектурный и ландшафтный дизайн. Проектная культура. Проектирование пространственной и предметной среды. Графический дизайн, арт-дизайн. Компьютерная графика и анимация.

Декоративно-прикладные виды искусства. Народное искусство. Истоки декоративно-прикладного искусства. Семантика образа в народном искусстве. Орнамент и его происхождение. Виды орнамента. Стилизация и знаковый характер декоративного образа. Материалы декоративно-прикладного искусства. Украшение в жизни людей, его функции в жизни общества.

Изображение в синтетических и экранных видах искусства и художественная фотография. Визуально-пространственные виды искусства и их значение в жизни людей. Роль и значение изобразительного искусства в синтетических видах творчества. Художник в театре. Изобразительная природа экранных искусств. Телевизионное изображение, его особенности и возможности. Создание художественного образа в искусстве фотографии.

5 класс

Содержание рабочей программы направлено на реализацию приоритетных направлений художественного образования: приобщение к искусству как духовному опыту поколений, овладение способами художественной деятельности, развитие индивидуальности, дарования и творческих способностей ребенка.

Изучаются такие закономерности изобразительного искусства, без которых невозможна ориентация в потоке художественной информации. Обучающиеся получают представление об изобразительном искусстве как целостном явлении. Это дает возможность сохранить ценностные аспекты искусства и не свести его изучение к узко технологической стороне.

Художественная деятельность школьников на уроках находит разнообразные формы выражения: изображение на плоскости и в объёме; декоративная и конструктивная работа; восприятие явлений действительности и произведений искусства; обсуждение работ товарищей, результатов коллективного творчества и индивидуальной работы на уроках; изучение художественного наследия; подбор иллюстративного материала к изучаемым темам; прослушивание музыкальных и литературных произведений (народных, классических, современных).

Наряду с основной формой организации учебного процесса – уроком – проводятся экскурсии в краеведческие музеи; используются видеоматериалы о художественных музеях и картинных галереях.

Основные содержательные линии

В рабочей программе по изобразительному искусству 5класс выделены 4 основные содержательные линии, реализующие концентрический принцип предъявления содержания обучения, что дает возможность постепенно расширять и усложнять его с учетом конкретного этапа обучения: «Древние корни народного искусства»; «Связь времен в народном искусстве»;

«Декор, человек, общество, время»; « Декоративное искусство в современном мире».

Систематизирующим методом является выделение трёх основных видов художественной деятельности: конструктивной, изобразительной, декоративной.

Эти три вида художественной деятельности являются основанием для деления визуально-пространственных искусств на виды: изобразительные – живопись, графика, скульптура; конструктивные – архитектура, дизайн; различные декоративно-прикладные искусства. Но одновременно каждая из этих форм деятельности присуща созданию любого произведения искусства и поэтому является необходимой основой для интеграции всего многообразия видов искусства в единую систему, не по принципу перечисления видов искусства, а по принципу вида художественной деятельности.

Три способа освоения художественной действительности представлены в начальной школе в игровой форме, как Братья – Мастера Изображения, Украшения, Постройки, эти три вида художественной деятельности сопутствуют обучающимся весь год обучения. Они помогают вначале структурно членить, а значит, и понимать деятельность искусств в окружающей жизни, а затем более глубоко осознать искусство.

Личностные, метапредметные и предметные результаты освоения учебного предмета
Личностные результаты отражаются в индивидуальных качественных свойствах учащихся, которые они должны приобрести в процессе освоения учебного предмета «Изобразительное искусство»:

- Воспитание российской гражданской идентичности: патриотизма, любви и уважения к Отечеству, чувства гордости за свою Родину, прошлое и настоящее многонационального народа России; осознание своей этнической принадлежности, знание культуры своего народа, края, основ культурного наследия народов России и человечества; усвоение гуманистических, традиционных ценностей многонационального российского общества;
- Формирование ответственного отношения к учению, готовности и способности обучающихся к саморазвитию и самообразованию на основе мотивации к обучению и познанию;
- Формирование целостного мировоззрения, учитывающего культурное, языковое, духовное многообразие современного мира;
- Формирование осознанного, уважительного и доброжелательного отношения к другому человеку, его мнению, мировоззрению, культуре; готовности и способности вести диалог с другими людьми и достигать в нем взаимопонимания;
- Развитие морального сознания и компетентности в решении моральных проблем на основе личностного выбора, формирование нравственных чувств и нравственного поведения, осознанного и ответственного отношения к собственным поступкам;
- Формирование коммуникативной компетентности в общении и сотрудничестве со сверстниками, взрослыми в процессе образовательной, творческой деятельности;
- Осознание значения семьи в жизни человека и общества, принятие ценности семейной жизни, уважительное и заботливое отношение к членам своей семьи;
- Развитие эстетического сознания через освоение художественного наследия народов России и мира, творческой деятельности эстетического характера.

Метапредметные результаты характеризуют уровень сформированности универсальных способностей учащихся, проявляющихся в познавательной и практической творческой деятельности:

- Умение самостоятельно определять цели своего обучения, ставить и формулировать для себя новые задачи в учебе и познавательной деятельности, развивать мотивы и интересы своей познавательной деятельности;
- Умение самостоятельно планировать пути достижения целей, в том числе альтернативные, осознанно выбирать наиболее эффективные способы решения учебных и познавательных задач;

- Умение соотносить свои действия с планируемыми результатами, осуществлять контроль своей деятельности в процессе достижения результата, определять способы действий в рамках предложенных условий и требований, корректировать свои действия в соответствии с изменяющейся ситуацией;
- Умение оценивать правильность выполнения учебной задачи, собственные возможности ее решения;
- Владение основами самоконтроля, самооценки, принятия решений и осуществления осознанного выбора в учебной и познавательной деятельности;
- Умение организовывать учебное сотрудничество и совместную деятельность с учителем и сверстниками; работать индивидуально и в группе; находить общее решение и разрешать конфликты на основе согласования позиций и учета интересов; формулировать, аргументировать и отстаивать свое мнение.

Предметные результаты характеризуют опыт учащихся в художественно-творческой деятельности, который приобретается и закрепляется в процессе освоения учебного предмета:

- Формирование основ художественной культуры обучающихся как части их общей духовной культуры, как особого способа познания жизни и средства организации общения; развитие эстетического, эмоционально-ценностного видения окружающего мира; развитие наблюдательности, способности к сопереживанию, зрительной памяти, ассоциативного мышления, художественного вкуса и творческого воображения;
- Развитие визуально-пространственного мышления как формы эмоционально-ценностного освоения мира, самовыражения и ориентации в художественном и нравственном пространстве культуры;
- Освоение художественной культуры во всем многообразии ее видов, жанров и стилей как материального выражения духовных ценностей, воплощенных в пространственных формах (фольклорное художественное творчество разных народов, классические произведения отечественного и зарубежного искусства, искусство современности);
- Воспитание уважения к истории культуры своего Отечества, выраженной в архитектуре, изобразительном искусстве, в национальных образах предметно-материальной и пространственной среды, в понимании красоты человека;
- Приобретение опыта создания художественного образа в разных видах и жанрах визуально-пространственных искусств: изобразительных (живопись, графика, скульптура), декоративно-прикладных, в архитектуре и дизайне; приобретение опыта работы над визуальным образом в синтетических искусствах (театр, кино);
- Приобретение опыта работы различными художественными материалами и разных техниках в различных видах визуально-пространственных искусств, в специфических формах художественной деятельности, в том числе, базирующихся на ИКТ (цифровая фотография, видеозапись, компьютерная графика, мультипликация и анимация);
- Развитие потребности в общении с произведениями изобразительного искусства, освоение практических умений и навыков восприятия, интерпретации и оценки произведений искусства; формирование активного отношения к традициям художественной культуры как смысловой, эстетической и личностно-значимой ценности;
- Осознание значения искусства и творчества в личной и культурной самоидентификации личности;
- Развитие индивидуальных творческих способностей обучающихся, формирование устойчивого интереса к творческой деятельности.

Учебно-тематический план

Рабочая программа рассматривает следующее распределение учебного материала

Содержание	Кол-во часов
Древние корни народного искусства	8
Связь времен в народном искусстве	8
Декор, человек, общество, время	9
Современное декоративное искусство	9
Всего	34

6 класс

В соответствии с требованиями к результатам освоения основной образовательной программы общего образования Федерального государственного образовательного стандарта, обучение на занятиях по изобразительному искусству направлено на достижение учащимися личностных, метапредметных и предметных результатов.

Личностные результаты отражаются в индивидуальных качественных свойствах учащихся, которые они должны приобрести в процессе освоения учебного предмета «Изобразительное искусство»:

- воспитание российской гражданской идентичности: патриотизма, любви и уважения к Отечеству, чувства гордости за свою Родину, прошлое и настоящее многонационального народа России; осознание своей этнической принадлежности, знание культуры своего народа, своего края, основ культурного наследия народов России и человечества; усвоение гуманистических, традиционных ценностей многонационального российского общества;
- формирование ответственного отношения к учению, готовности и способности обучающихся к саморазвитию и самообразованию на основе мотивации к обучению и познанию;
- формирование целостного мировоззрения, учитывающего культурное, языковое, духовное многообразие современного мира;
- формирование осознанного, уважительного и доброжелательного отношения к другому человеку, его мнению, мировоззрению, культуре; готовности и способности вести диалог с другими людьми и достигать в нем взаимопонимания;
- развитие морального сознания и компетентности в решении моральных проблем на основе личностного выбора, формирование нравственных чувств и нравственного поведения, осознанного и ответственного отношения к собственным поступкам;
- формирование коммуникативной компетентности в общении и сотрудничестве со сверстниками, взрослыми в процессе образовательной, творческой деятельности;
- осознание значения семьи в жизни человека и общества, принятие ценности семейной жизни, уважительное и заботливое отношение к членам своей семьи;
- развитие эстетического сознания через освоение художественного наследия народов России и мира, творческой деятельности эстетического характера.

Метапредметные результаты характеризуют уровень сформированности универсальных способностей учащихся, проявляющихся в познавательной и практической творческой деятельности:

- умение самостоятельно определять цели своего обучения, ставить и формулировать для себя новые задачи в учёбе и познавательной деятельности, развивать мотивы и интересы своей познавательной деятельности;
- умение самостоятельно планировать пути достижения целей, в том числе альтернативные, осознанно выбирать наиболее эффективные способы решения учебных и познавательных задач;

- умение соотносить свои действия с планируемыми результатами, осуществлять контроль своей деятельности в процессе достижения результата, определять способы действий в рамках предложенных условий и требований, корректировать свои действия в соответствии с изменяющейся ситуацией;
- умение оценивать правильность выполнения учебной задачи, собственные возможности ее решения;
- владение основами самоконтроля, самооценки, принятия решений и осуществления осознанного выбора в учебной и познавательной деятельности;
- умение организовывать учебное сотрудничество и совместную деятельность с учителем и сверстниками; работать индивидуально и в группе: находить общее решение и разрешать конфликты на основе согласования позиций и учета интересов; формулировать, аргументировать и отстаивать свое мнение.

Предметные результаты характеризуют опыт учащихся в художественно-творческой деятельности, который приобретается и закрепляется в процессе освоения учебного предмета:

- формирование основ художественной культуры обучающихся как части их общей духовной культуры, как особого способа познания жизни и средства организации общения; развитие эстетического, эмоционально-ценностного видения окружающего мира; развитие наблюдательности, способности к сопереживанию, зрительной памяти, ассоциативного мышления, художественного вкуса и творческого воображения;
- развитие визуально-пространственного мышления как формы эмоционально-ценностного освоения мира, самовыражения и ориентации в художественном и нравственном пространстве культуры;
- освоение художественной культуры во всем многообразии ее видов, жанров и стилей как материального выражения духовных ценностей, воплощенных в пространственных формах (фольклорное художественное творчество разных народов, классические произведения отечественного и зарубежного искусства, искусство современности);
- воспитание уважения к истории культуры своего Отечества, выраженной в архитектуре, изобразительном искусстве, в национальных образах предметно-материальной и пространственной среды, в понимании красоты человека;
- приобретение опыта создания художественного образа в разных видах и жанрах визуально-пространственных искусств: изобразительных (живопись, графика, скульптура), декоративно-прикладных, в архитектуре и дизайне; приобретение опыта работы над визуальным образом в синтетических искусствах (театр и кино);
- приобретение опыта работы различными художественными материалами и в разных техниках в различных видах визуально-пространственных искусств, в специфических формах художественной деятельности, в том числе базирующихся на ИКТ (цифровая фотография, видеозапись, компьютерная графика, мультипликация и анимация);
- развитие потребности в общении с произведениями изобразительного искусства, освоение практических умений и навыков восприятия, интерпретации и оценки произведений искусства; формирование активного отношения к традициям художественной культуры как смысловой, эстетической и личностно-значимой ценности;
- осознание значения искусства и творчества в личной и культурной самоидентификации личности;
- развитие индивидуальных творческих способностей обучающихся, формирование устойчивого интереса к творческой деятельности.

Тематическое планирование.

Рабочая программа рассматривает следующее распределение учебного материала

Содержание	Кол-во часов
Виды изобразительного искусства	8
Мир наших вещей. Натюрморт	8
Вглядываясь в человека. Портрет	10
Человек и пространство в изобразительном искусстве.	8
Всего	34

7 класс Содержание учебного предмета

Тема 7 класса – «Изобразительное искусство в жизни человека» – является продолжением темы, изученной в 6 классе, и посвящена изучению собственно изобразительного искусства и его места в жизни человека. Здесь учащиеся знакомятся с искусством изображения как художественным познанием мира и выражением отношения к нему как к особой и необходимой форме духовной культуры общества. У учащихся формируются основы грамотности художественного изображения (рисунок и живопись), понимание основ изобразительного языка. Изучая язык искусства, ребенок сталкивается с его бесконечной изменчивостью в истории искусства. Изучая изменения как будто бы внешние, он на самом деле проникает в сложные духовные процессы, происходящие в обществе и культуре.

В основу тематического деления года положен жанровый принцип. Каждый жанр рассматривается в его историческом развитии, при этом выдерживается принцип единства восприятия и созидания. Последовательно обретаются навыки и практический опыт использования рисунка, цвета, формы, пространства согласно специфике образного строя видов и жанров изобразительного искусства.

Изобразительное искусство в жизни человека

Изображение фигуры человека и образ человека – 8 ч.

Изображение фигуры человека в истории искусства.

Пропорции и строение фигуры человека.

Лепка фигуры человека.

Набросок фигуры человека с натуры.

Понимание красоты человека в европейском и русском искусстве.

Поэзия повседневности – 8 ч.

Поэзия повседневной жизни в искусстве разных народов.

Тематическая картина.

Бытовой и исторический жанры.

Сюжет и содержание в картине.

Жизнь каждого дня – большая тема в искусстве.

Жизнь в моем городе в прошлых веках (историческая тема в бытовом жанре).

Праздник и карнавал в изобразительном искусстве (тема праздника в бытовом жанре).

Великие темы жизни – 12 ч.

Исторические темы и мифологические темы в искусстве разных эпох.

Тематическая картина в русском искусстве XIX века.

Процесс работы над тематической картиной.

Библейские темы в изобразительном искусстве.

Монументальная скульптура и образ истории народа.

Место и роль картины в искусстве XX века.

Реальность жизни и художественный образ – 7 ч.

Искусство иллюстрации. Слово и изображение.

Зрительские умения и их значение для современного человека.

История искусства и история человечества.

Стиль и направление в изобразительном искусстве.

Личность художника и мир его времени в произведениях искусства.

Крупнейшие музеи изобразительного искусства и их роль в культуре.

Результаты освоения учебного материала

Занятия по изобразительному искусству в соответствии с требованиями к результатам освоения основной образовательной пр. общего образования федерального государственного образовательного стандарта направлены на достижение учащимися личностных, метапредметных и предметных результатов.

Личностные результаты освоения основной образовательной программы основного общего образования должны отражать:

– воспитание российской гражданской идентичности: патриотизма, уважения к Отечеству, прошлому и настоящему многонационального народа России; осознание своей этнической принадлежности, знание истории, языка, культуры своего народа, своего края, основ культурного наследия народов России и человечества; усвоение гуманистических, демократических и традиционных ценностей многонационального российского общества; воспитание чувства ответственности и долга перед Родиной;

– формирование ответственного отношения к учению, готовности и способности, обучающихся к саморазвитию и самообразованию на основе мотивации к обучению и познанию, осознанному выбору и построению дальнейшей индивидуальной траектории образования на базе ориентировки в мире профессий, с учетом устойчивых познавательных интересов, а также на основе формирования уважительного отношения к труду;

– формирование целостного мировоззрения, соответствующего современному уровню развития науки и общественной практики, учитывающего социальное, культурное, языковое, духовное многообразие современного мира;

– формирование осознанного, уважительного и доброжелательного отношения к другому человеку. Его мнению, мировоззрению, культуре, языку, вере, гражданской позиции. К истории, культуре, религии, традициям, языкам, ценностям народов России и народов мира; готовности и способности вести диалог с другими людьми и достигать в нем взаимопонимания;

– освоение социальных норм, правил поведения; участие в школьном самоуправлении и общественной жизни в пределах возрастных компетенций с учетом региональных, этнокультурных, социальных и экономических особенностей;

– развитие морального сознания, формирование нравственных чувств и нравственного поведения, осознанного и ответственного отношения к собственным поступкам;

– формирование коммуникативной компетентности в общении и сотрудничестве со сверстниками, детьми старшего и младшего возраста, взрослыми в процессе образовательной, общественно полезной, учебно-исследовательской, творческой и других видов деятельности;

– формирование ценности здорового и безопасного образа жизни; усвоение правил индивидуального и коллективного безопасного поведения в чрезвычайных ситуациях, угрожающих жизни и здоровью людей, правил поведения на транспорте и на дорогах;

– формирование основ экологической культуры соответствующей современному уровню экологического мышления, развитие опыта экологически ориентированной и практической деятельности в жизненных ситуациях;

– осознание значения семьи в жизни человека и общества, принятие ценности семейной жизни, уважительное и заботливое отношение к членам своей семьи;

– развитие эстетического сознания через освоение художественного наследия народов России и мира, творческой деятельности эстетического характера.

Метапредметные результаты освоения основной образовательной программы основного общего образования должны отражать:

– умение самостоятельно определять цели своего обучения, ставить и формулировать для себя новые задачи в учебе и познавательной деятельности, развивать мотивы и интересы своей познавательной деятельности;

– умение соотносить свои действия с планируемыми результатами, осуществлять контроль своей деятельности в процессе достижения результата, определять способы действий в рамках предложенных условий и требований, корректировать свои действия в соответствии с изменяющейся ситуацией;

– умение оценивать правильность выполнения учебной задачи, собственные возможности ее решения;

– владение основами самоконтроля, самооценки, принятия решений и осуществления осознанного выбора в учебной и познавательной деятельности;

– умение определять понятия, создавать обобщения, устанавливать аналогии, классифицировать, самостоятельно выбирать основания и критерии для классификации, устанавливать причинно-следственные связи, строить логическое рассуждение, умозаключение (индуктивное, дедуктивное и по аналогии) и делать выводы;

– умение организовывать учебное сотрудничество и совместную деятельность с учителем и сверстниками; работать индивидуально и в группе: находить общее решение и разрешать конфликты на основе согласования позиций и учета интересов; формулировать, аргументировать и отстаивать свое мнение;

– умение осознанно использовать речевые средства в соответствии с задачей коммуникации для выражения своих чувств, мыслей и потребностей; планирования и регуляции своей деятельности; владение монологической контекстной речью;

– формирование и развитие компетентности в области использования информационно-коммуникационных технологий (ИКТ-компетенции).

Предметные результаты характеризуют опыт учащихся.

Предметные результаты освоения основной образовательной программы основного общего образования с учетом общих требований стандарта и специфики изучаемых предметов, входящих в состав предметных областей, должны обеспечивать успешное обучение на следующей ступени общего образования.

Предметные результаты изучения предметной области «Изобразительное искусство» должны отражать:

– формирование основ художественной культуры обучающихся как части их общей духовной культуры, как особого способа познания жизни и средства организации общения; развитие эстетического, эмоционально-ценностного видения окружающего мира; развитие наблюдательности, способности к сопереживанию, зрительной памяти, ассоциативного мышления, художественного вкуса и творческого воображения;

– развитие визуально-пространственного мышления как формы эмоционально-ценностного освоения мира, самовыражения и ориентации в художественном и нравственном пространстве культуры;

– освоение художественной культуры во всем многообразии ее видов, жанров и стилей как материального выражения духовных ценностей, воплощенных в пространственных формах (фольклорное художественное творчество разных народов, классические произведения отечественного и зарубежного искусства, искусство современности);

– воспитание уважения к истории культуры своего Отечества, выраженной в архитектуре, изобразительном искусстве, в национальных образах предметно-материальной и пространственной среды, в понимании красоты человека;

– приобретение опыта создания художественного образа в разных видах и жанрах визуально-пространственных искусств: изобразительных (живопись, графика, скульптура), декоративно-прикладных, в архитектуре и дизайне; приобретение опыта работы над визуальным образом в синтетических искусствах (театр и кино);

– приобретение опыта работы различными художественными материалами и в разных техниках в различных видах визуально-пространственных искусств, в специфических формах

художественной деятельности, в том числе базирующихся на ИКТ (цифровая фотография, видеозапись, компьютерная графика, мультипликация и анимация);

– развитие потребности в общении с произведениями изобразительного искусства, освоение практических умений и навыков восприятия; формирование активного отношения к традициям художественной культуры как смысловой, эстетической и личностно значимой ценности.

В итоге освоения программы учащиеся должны:

– знать о жанровой системе в изобразительном искусстве и ее значении для анализа развития искусства и понимания изменений видения мира, а, следовательно, и способов его изображения;

– знать о роли и истории тематической картины в изобразительном искусстве и ее жанровых видах (бытовой и исторический жанр, мифологическая и библейская темы в искусстве);

– понимать процесс работы художника над картиной, смысл каждого этапа этой работы, роль эскизов и этюдов;

– знать о композиции как о целостности и образном строе произведения, о композиционном построении произведения, роли формата, выразительном значении размера произведения, соотношении целого и детали, значении каждого фрагмента и его метафорическом смысле;

– чувствовать поэтическую красоту повседневности, раскрываемую в творчестве художников; понимать роль искусства в утверждении значительности каждого момента жизни человека, в понимании и ощущении человеком своего бытия и красоты мира;

– знать о роли искусства в создании памятников в честь больших исторических событий, о влиянии образа, созданного художником, на понимание событий истории;

– знать о роли изобразительного искусства в понимании вечных тем жизни, в создании культурного контекста;

– знать о поэтическом (метафорическом) претворении реальности во всех жанрах изобразительного искусства; о разнице сюжета и содержания в картине; о роли конструктивного, изобразительного и декоративного начал в живописи, графике и скульптуре; понимать роль художественной иллюстрации;

– называть наиболее значимые произведения на исторические и библейские темы в европейском и отечественном искусстве; понимать особую культуростроительную роль русской тематической картины XIX–XX столетий;

– иметь представление об историческом художественном процессе, о содержательных изменениях картины мира и способах ее выражения, о существовании стилей и направлений в искусстве, о роли творческой индивидуальности художника;

– иметь представление о сложном, противоречивом и насыщенном художественными событиями пути российского и мирового изобразительного искусства в XX веке;

– получить первичные навыки передачи пропорций и движений фигуры человека с натуры и по представлению;

– научиться владеть материалами живописи, графики и лепки на доступном возрасту уровне;

– развивать навыки наблюдательности, способность образного видения окружающей ежедневной жизни, формирующие чуткость и активность восприятия реальности;

– получить навыки соотнесения собственных переживаний с контекстами художественной культуры; получить творческий опыт в построении тематических композиций, предполагающий сбор художественно-познавательного материала, формирование авторской позиции по выбранной теме и поиски способа ее выражения.

Тематическое планирование.

Рабочая программа рассматривает следующее распределение учебного материала

Содержание	Кол-во
------------	--------

	часов
Изображение фигуры человека и образ человека	8
Поэзия повседневности	8
Великие темы жизни	11
Реальность жизни и художественный образ	7
Всего	34

Музыка

Музыка как вид искусства. Основы музыки: интонационно-образная, жанровая, стилевая. Интонация в музыке как звуковое воплощение художественных идей и средоточие смысла. Музыка вокальная, симфоническая и театральная; вокально-инструментальная и камерно-инструментальная. Музыкальное искусство: исторические эпохи, стилевые направления, национальные школы и их традиции, творчество выдающихся отечественных и зарубежных композиторов. Искусство исполнительской интерпретации в музыке (вокальной и инструментальной).

Взаимодействие и взаимосвязь музыки с другими видами искусства (литература, изобразительное искусство). Композитор — поэт — художник; родство зрительных, музыкальных и литературных образов; общность и различия выразительных средств разных видов искусства.

Воздействие музыки на человека, её роль в человеческом обществе. Музыкальное искусство как воплощение жизненной красоты и жизненной правды. Преобразующая сила музыки как вида искусства.

Музыкальный образ и музыкальная драматургия. Всеобщность музыкального языка. Жизненное содержание музыкальных образов, их характеристика и построение, взаимосвязь и развитие. Лирические и драматические, романтические и героические образы и др.

Общие закономерности развития музыки: сходство и контраст. Противоречие как источник непрерывного развития музыки и жизни. Разнообразие музыкальных форм: двухчастные и трёхчастные, вариации, рондо, сюиты, сонатно-симфонический цикл. Воплощение единства содержания и художественной формы.

Взаимодействие музыкальных образов, драматургическое и интонационное развитие на примере произведений русской и зарубежной музыки от эпохи Средневековья до рубежа XIX—XX вв.: духовная музыка (знаменный распев и григорианский хорал), западноевропейская и русская музыка XVII—XVIII вв., зарубежная и русская музыкальная культура XIX в. (основные стили, жанры и характерные черты, специфика национальных школ).

Музыка в современном мире: традиции и инновации. Народное музыкальное творчество как часть общей культуры народа. Музыкальный фольклор разных стран: истоки и интонационное своеобразие, образцы традиционных обрядов. Русская народная музыка: песенное и инструментальное творчество (характерные черты, основные жанры, темы, образы). Народно-песенные истоки русского профессионального музыкального творчества. Этническая музыка. Музыкальная культура своего региона.

Отечественная и зарубежная музыка композиторов XX в., её стилевое многообразие (импрессионизм, неофольклоризм и неоклассицизм). Музыкальное творчество композиторов академического направления. Джаз и симфоджаз. Современная популярная музыка: авторская песня, электронная музыка, рок-музыка (рок-опера, рок-н-ролл, фолк-рок, арт-рок), мюзикл, диско-музыка. Информационно-коммуникационные технологии в музыке.

Современная музыкальная жизнь. Выдающиеся отечественные и зарубежные исполнители, ансамбли и музыкальные коллективы. Пение: соло, дуэт, трио, квартет, ансамбль, хор; аккомпанемент, асаpella. Певческие голоса: сопрано, меццо-сопрано, альт, тенор, баритон, бас. Хоры: народный, академический. Музыкальные инструменты: духовые, струнные, ударные,

современные электронные. Виды оркестра: симфонический, духовой, камерный, народных инструментов, эстрадно-джазовый оркестр.

5 класс

Личностные, метапредметные и предметные результаты освоения учебного предмета

Личностные результаты:

- целостное представление о поликультурной картине современного музыкального мира;
- развитое музыкально-эстетическое чувство, проявляющееся в эмоционально-ценностном, заинтересованном отношении к музыке во всем многообразии ее стилей, форм и жанров;
- усовершенствованный художественный вкус, устойчивый в области эстетически ценных произведений музыкального искусства;
- владение художественными умениями и навыками в процессе продуктивной музыкально-творческой деятельности;
- определенный уровень развития общих музыкальных способностей, включая образное ассоциативное мышление, творческое воображение;
- устойчивые навыки самостоятельной, целенаправленной, содержательной музыкально-учебной деятельности;
- сотрудничество в ходе решения коллективных музыкально-творческих проектов и различных творческих задач.

Метапредметные результаты

Познавательные:

Учащиеся научатся:

- анализировать собственную учебную деятельность и вносить необходимые коррективы для достижения запланированных результатов;
- использовать различные источники информации; стремиться к самостоятельному общению с искусством и художественному самообразованию;
- размышлять о воздействии музыки на человека, ее взаимосвязи с жизнью и другими видами искусства;
- определять цели и задачи собственной музыкальной деятельности, выбирать средства и способы ее осуществления в реальных жизненных ситуациях.

Учащиеся получают возможность научиться:

- основам рефлексивного чтения;
- ставить проблему, аргументировать её актуальность;
- самостоятельно проводить исследование на основе применения методов наблюдения и эксперимента;
- выдвигать гипотезы о связях и закономерностях событий, процессов, объектов;
- организовывать исследование с целью проверки гипотез;
- делать умозаключения (индуктивное и по аналогии) и выводы на основе аргументации.

Регулятивные:

Учащиеся научатся:

- проявлять творческую инициативу и самостоятельность в процессе овладения учебными действиями;
- оценивать современную культурную и музыкальную жизнь общества и видеть свое предназначение в ней;
- определять цели и задачи собственной музыкальной деятельности, выбирать средства и способы ее осуществления в реальных жизненных ситуациях.

Учащиеся получают возможность научиться:

- самостоятельно ставить новые учебные цели и задачи;
- построению жизненных планов во временной перспективе;
- при планировании достижения целей самостоятельно адекватно учитывать условия и средства их достижения;
- выделять альтернативные способы достижения цели и выбирать наиболее эффективный способ;
- основам саморегуляции в учебной и познавательной деятельности в форме осознанного управления своим поведением и деятельностью, направленной на достижение поставленных целей;
- осуществлять познавательную рефлексию в отношении действий по решению учебных и познавательных задач;
- адекватно оценивать объективную трудность как меру фактического или предполагаемого расхода ресурсов на решение задачи;
- адекватно оценивать свои возможности достижения цели определенной сложности в различных сферах самостоятельной деятельности;
- основам саморегуляции эмоциональных состояний;
- прилагать волевые усилия и преодолевать трудности и препятствия на пути достижения целей.

Коммуникативные

Учащиеся научатся:

- аргументировать свою точку зрения в отношении музыкальных произведений, различных явлений отечественной и зарубежной музыкальной культуры;

Учащиеся получат возможность:

- участвовать в жизни класса, школы, города и др., общаться, взаимодействовать со сверстниками в совместной творческой деятельности
- применять полученные знания о музыке как виде искусства для решения разнообразных художественно-творческих задач;
- договариваться и приходить к общему решению в совместной деятельности, в том числе в ситуации столкновения интересов;
- вступать в диалог, а также участвовать в коллективном обсуждении проблем, участвовать в дискуссии и аргументировать свою позицию.

Содержание учебного предмета

Изучение учебного предмета «Музыка» в 5 классе направлено на расширение опыта эмоционально-ценностного отношения подростков к произведениям искусства, опыта их музыкально-творческой деятельности, на углубление знаний, умений и навыков, приобретенных в начальной школе в процессе занятий музыкой. Особое значение в основной школе приобретает развитие индивидуально-личностного эмоционально-ценностного отношения учащихся к музыке, музыкального мышления, формирование представления о музыке как виде искусства, раскрытие целостной музыкальной картины мира, воспитание потребности в музыкальном самообразовании.

Целью уроков музыки в 5 классе является установление внутренних взаимосвязей музыки с литературой и музыки с изобразительным искусством.

Основное содержание образовательного курса ФГОС представлено следующими содержательными линиями: **«Музыка как вид искусства», «Музыкальный образ», «Музыкальная драматургия», «Музыка в современном мире: традиции и инновации».**

В авторской программе Т.И. Науменко, В.В. Алеева эти содержательные линии раскрываются в двух крупных разделах: **«Музыка и литература», «Музыка и изобразительное искусство».**

Тематическое построение года соответственно предполагает знакомство школьников с жанрами музыки, испытавшими наибольшее воздействие со стороны литературы и живописи. Это такие музыкальные жанры, как песня, романс, хоровая музыка, опера, балет (раздел

«Музыка и литература»), а также специфические жанровые разновидности – музыкальный портрет, пейзаж в музыке и другие (раздел «Музыка и изобразительное искусство»).

Основные содержательные линии:

- обогащение опыта эмоционально-ценностного отношения учащихся к музыке, явлениям жизни и искусства;
- усвоение изучаемых музыкальных произведений и знаний о музыке, как виде искусства, о выразительных средствах, особенностях музыкального языка и образности, о фольклоре, лучших произведениях отечественной и зарубежной музыкальной классики, о роли и значении музыки в синтетических видах творчества;
- овладение способами музыкально-учебной деятельности (музыкальные умения и навыки);
- обогащение опыта учебно-творческой музыкальной деятельности;
- воспитание слушательской и исполнительской культуры.

Каждая из указанных содержательных линий находит свое воплощение в целевых установках учебной программы и получает последовательное многоаспектное раскрытие в содержании музыкального образования и требованиях к уровню подготовки учащихся 5 класса.

Содержание программы базируется на нравственно-эстетическом, интонационно-образном, жанрово-стилевом постижении учащимися основных «пластов» музыкального искусства (фольклор, духовная музыка, «золотой фонд» классической музыки, сочинения современных композиторов) и их взаимодействия с произведениями других видов искусства.

- специфика средств художественной выразительности каждого из видов искусства;
- роль музыки в изображении исторических событий, картин природы, разнообразных характеров, портретов людей и музыкантов;
- музыка в театре, в кино, на телевидении;
- жанровые признаки духовной музыки (на примере духовной музыки Баха И.С. и Бортнянского Д.);
- стилистические особенности музыкального языка Глинки М.И., Бородина А.П., Рахманинова С.В., Прокофьева С.С., Свиридова Г.В., Моцарта В., Бетховена Л., Грига Э., Дебюсси К.
- фольклор в музыке русских композиторов (произведения Н.А. Римского-Корсакова, С.В. Рахманинова, П.И. Чайковского);
- духовная музыка (произведения Д. Бортнянского, И.С. Баха, С.В. Рахманинова, П.И. Чайковского);
- старинная музыка (Франческо да Милано, Д. Готье);
- современная музыка (В. Гаврилин, А. Шнитке)

Междисциплинарные взаимодействия, заявленные в теме года, выходят далеко за пределы обозначенных видов искусства. Содержание учебного материала предусматривает изучение «музыки в единстве с тем, что ее рождает и окружает с жизнью, обычаями, верованиями, стихами, сказками, дворцами, храмами, картинами и многим-многом другим». Кроме того, она призвана научить наблюдать, сравнивать, сопоставлять, видеть большое в малом, находить приметы одного явления в другом и тем самым подтверждать их глубинную взаимосвязь». Программа позволяет раскрыть высокий духовный смысл русского искусства, несущего в себе веру, добро, любовь, нравственность. В практике массового музыкального образования главным становится обращение учащихся к произведениям искусства как к духовному опыту поколений, проживание их в собственной музыкальной деятельности, что позволит активно формировать эмоционально-ценностный, нравственно-эстетический опыт учащихся, а также опыт музыкально-художественного творчества.

Столь обширные задачи предполагают постоянную координацию курса с другими предметами, изучаемыми в 5 классе:

- литературой («общепрограммные» литературные произведения и жанры – например, поэма А.С.Пушкина «Руслан и Людмила», стихотворения А.С.Пушкина «Зимний вечер», «Вот север, тучи нагоняя...»), «музыкальная басня – Г. Маляр.«Похвала знатока», общие для литературы и музыки понятия *интонация, предложение, фраза*);
- изобразительным искусством (жанровые разновидности – портрет, пейзаж; общие для живописи и музыки понятия – пространство, контраст, нюанс, музыкальная краска ит.д.);
- историей (изучение древнегреческой мифологии- К. В. Глюк «Орфей»);
 - мировой художественной культурой (особенности художественного направления «импрессионизм»);
- русским языком (воспитание культуры речи через чтение и воспроизведение текста; формирование культуры анализа текста (на примере «описание»-описание романса К.Дебюсси «Оград бесконечный ряд»);
- природоведением (многократное акцентирование связи музыки с окружающим миром, природой);

Тема года: «МУЗЫКА И ДРУГИЕ ВИДЫ ИСКУССТВА» (34 часа).

Рассказать о роли музыки в семье искусств, о ее влиянии на другие искусства. Сформировать представления о песне, как истоке и вершине музыки. Показать взаимосвязь музыки и литературы. Знакомство с жанром вокализ, кантата, опера, балет. Сформировать представление о роли литературы в появлении новых музыкальных жанров.

Музыка рассказывает об всем.

Откуда берётся музыка? Музыка связана с окружающей жизнью. Истоки всех искусств едины. Искусство открывает мир – не всегда видимый глазу, не всегда выражаемый в простых словах и понятиях. Искусства различны – тема едина. Слушание музыки К.Дебюсси «Снег танцует», П. Чайковский «Июнь. Баркарола», «Октябрь. Осенняя песнь», Р.Шуман «Первая утрата», М.Таривердиев «Маленький принц». Разучивание песен П.Аедоницкого «Красносолнышко», Г.Струве «Музыка». Иллюстрация к теме «Звучащая природа», составление варианта урока-концерта «Природа в искусстве»

Зрительный ряд: А.Осмеркин «Ветлы у пруда», А.Куинджи «Берёзовая роща», И. Шишкин «В лесу графини Мордвиновой», И. Айвазовский «Чёрное море», Леонардо да Винчи «Джоконда», Н.Ге «Портрет Л.Н. Толстого», И. Репин «Портрет А.Г.Рубинштейна», И. Левитан «Осенний день. Сокольники», И. Бродский «Опавшие листья».

Раздел 1 МУЗЫКА И ЛИТЕРАТУРА.

Показать как музыка, выступая главным героем сказки, проявляет свою волшебную силу – помогает в трудную минуту. Проанализировать, каким образом музыкальные звуки помогают дорисовывать поэтический текст. Помочь учащимся выбрать более вдумчивое отношение к жизни. Проследить каким образом музыка воздействует на человеческие чувства, мысли.

Слово и музыка.

Слово и музыка – два великих начала искусства. Влияние слова на музыку: интонации, ритмы, рифмы. Музыкальные жанры, связанные с литературой: песня, романс, кантата, оперетта, опера, балет, оперетта, жанры программной музыки. Два великих начала искусства. «Стань музыкою, слово!». Музыка «дружит» не только с поэзией.

Слушание музыки: М.Глинка «Я помню чудное мгновенье», Ф.Шуберт «В путь», В. Моцарт симфония №40 I часть, П. Чайковский концерт №1 для ф-но с оркестром III часть, М. Мусоргский «Кот Матрос». Разучивание песен С. Старобинского «Песенка о словах», А. Куклина «Песенка о песенке». Сочинение песни на стихи Р. Бёрнса «За полем ржи», П. Элюара «Музыкант» (на выбор). Решение кроссворда.

Зрительный ряд: Ян Вермеер «Художник в мастерской», В. Серов «Портрет Ф.И.Шалапина», В. Тropicин «Портрет А.С.Пушкина»

Песня.

Песня – верный спутник человека. Мир русской песни. Песни народовмира.

Слушание музыки: В. Баснер «С чего начинается Родина?», русская народная песня «Среди долины ровныя», «Ах ты, степь широкая», «Вечерний звон», Польская н.п. «Висла»; Г. Малер «Похвала знатока»; Ф. Мендельсон «Песня без слов» №14 (ф-т).
Разучивание песен: Ю. Тугаринова «Если другом стала песня», А. Александрова «Уж ты зима зима».

Зрительный ряд: И. Шишкин «Среди долины ровныя», В. Поленов «Монастырь над рекой», И. Левитан «Вечерний звон».

Романс.

Романса трепетные звуки. Влияние русской поэзии на развитие романса. Внимание к любовно-кокетливому миру – главная идея в русском музыкальном искусстве. Мир человеческих чувств. Проявление в романсах русских композиторов внутреннего мира человека, его счастья, мечты, одиночества.

Слушание музыки: М. Глинка «Жаворонок», С. Рахманинов «Ночь печальна», Р. Шуман «В сиянье тёплых майских дней». *Разучивание:* М. Глинка «Жаворонок».

Зрительный ряд: И. Левитан «Цветущие яблони», «Весна. Большая вода»; И. Грабарь «Февральская лазурь».

Хоровая музыка.

Народная хоровая музыка. Хоровая музыка в храме. Мир музыкальных образов хоровой музыки. Влияние церковной музыки на творчество русских композиторов. Что может изображать хоровая музыка. Звуковое пространство хорового звучания.

Слушание музыки: Р. н. п. «Есть на Волге утёс»; П. Чайковский «Отчужден»; Н. Римский-Корсаков «Вхождение в невидимый град», Г. Свиридов «Поёт зима» из «Поэмы памяти Сергея Есенина». *Разучивание песен:* канон «С весёлой песней»; кант XVIII века «Музы согласна».

Зрительный ряд: К. Юон «Вид Троицкой лавры»; В. Суриков «Посещение царевной женского монастыря», И. Билибин «Преображённый Китеж».

Опера.

Самый значительный жанр вокальной музыки. Опера – синтетический вид искусства. Из чего состоит опера (либретто, увертюра, ария, инструментальные эпизоды).

Слушание музыки: М. Глинка Увертюра из оперы «Руслан и Людмила», Н. Римский-Корсаков Сцена таяния Снегурочки из оперы «Снегурочка», «Сеча при Керженце» из оперы «Сказание о невидимом граде Китеже и девице Февронии». *Разучивание:* М. Глинка хор «Славься» из оперы «Жизнь за царя», С. Баневич «Пусть будет радость в каждом доме...» финал из оперы «История Кая и Герды». Иллюстрации и декораций.

Зрительный ряд: А. Головин «Портрет Ф. Шаляпина в роли Б. Годунова», М. Шишков «Сады Черномора»; А. Васнецов «Берендеевка», «Снегурочка».

Балет.

Единство музыки и танца. Балет – результат совместного труда композитора, балетмейстера, художников, создающих костюмы и декорации, музыкантов, артистов балета. «Русские сезоны» в Париже. Связь балета с литературой и изобразительным искусством.

Слушание музыки: М. Глинка Мазурка из оперы «Жизнь за царя» II д.; Ф. Шопен Мазурка ля минор. И. Стравинский «Русская», «У Петрушки» из балета «Петрушка»; П. Чайковский Вариация II из балета «Щелкунчик». *Разучивание песен:* Е. Адлер «Песня Менуэта». Костюмы балетных персонажей.

Зрительный ряд: С. Сорин «Гамара Карсавина в «Шопениане»», Б. Кустодиев «Масленица», «Ярмарка», А. Бенуа «Петербургские балаганы».

Музыка звучит в литературе.

Музыкальность слова. Многообразие музыки в литературе (поэзия, проза). Музыкальные сюжеты в литературе. Могучее, преобразующее воздействие музыки. Античность. Миф об Орфее.

Слушание музыки: К. Глюк «Жалоба Эвридики» из оперы «Орфей и Эвридика». Разучивание песен: М. Яковлев «Зимний вечер»; М. Преториус «Вечер».

Раздел 2 . МУЗЫКА И ИЗОБРАЗИТЕЛЬНОЕ ИСКУССТВО

Показать взаимосвязь музыки и живописи через образное восприятие жизни, разные искусства по-своему и независимо друг от друга воплощают одно и то же жизненное содержание. Проанализировать каким образом в музыкальном и изобразительном искусстве создают одни и тот же образ. Сопоставить произведения живописи и музыки. Ввести понятие «Музыкальный пейзаж».

Образы живописи в музыке.

Живописность искусства. Музыка – сестра живописи. Изобразительное искусство и музыка. Влияние изобразительного искусства на музыку. Музыкальные жанры, связанные с изобразительным искусством: симфонические картины, этюды-картины, музыкальные портреты. Изображение пространства в музыке: динамика. Понятия, общие для музыки и живописи: контраст, краска, колорит, оттенок, холодные и тёплые тембры, светлые и сумрачные тона. *Слушание музыки:* С. Прокофьев «Вариации Феи зимы» из балета «Золушка», О. Лассо «Эхо», П. Чайковский Концерт №1 для ф-но с оркестром II ч. (ф-т), М. Мусоргский «Два еврея, богатый и бедный». *Разучивание песен:* Г. Струве «Весёлое эхо», Е. Поплянова «Как поёшь?» *Зрительный ряд:* И. Ромадин «Иней», А. Саврасов «Вид в швейцарских Альпах», К. Моне «Сток сена в Живерни», Э. Дробицкий «Жизнь и смерть». Может ли музыка выразить характер человека? Сопоставление музыки и картин.

Слушание музыки: М. Мусоргский «Песня Варлаама» из оперы «Борис Годунов»; «Гном» из цикла «Картинки с выставки».

Пейзаж в музыке.

Искусство и природа неотделимы друг от друга. Природа – прекрасный образец для творчества художников, композиторов, писателей. Образы природы в творчестве музыкантов. «Музыкальные краски» в произведениях композиторов-импрессионистов. Красочность, зримость, живописность. Отражение в звуках разнообразных впечатлений, которые дарит нам окружающий мир.

Слушание музыки: П. Чайковский «Апрель. Подснежник», И. Стравинский «Поцелуй земли», вступление к балету «Весна священная», М. Равель «Игра воды»; К. Дебюсси «Облака». *Разучивание песен:* В. Серебренников «Семь моих цветных карандашей». *Иллюстрации к прослушанным произведениям. Зрительный ряд:* В. Борисов-Мусатов «Весна», Н. Рерих «Поцелуй земли», К. Моне «Река в Аржантае», «Впечатление»; П. Сезанн «Гора Святой Виктории».

«Музыкальная живопись» сказок и былин.

Волшебная красочность музыкальных сказок. Роль сказки в музыке. Сказочные герои в музыке. Тема богатырей в музыке.

Слушание музыки: Н. Римский-Корсаков «Пляска златопёрых и серебряночешуйных рыбок» из оперы «Садко», П. Чайковский Па-де-де из балета «Щелкунчик», И. Стравинский «Заколдованный сад Кащея» из балета «Жар-птица», М. Мусоргский «Избушка на курьих ножках», из ф-ного цикла «Картинки с выставки», А. Бородин Симфония №2 «Богатырская» I ч. (фр-т),

М. Мусоргский «Богатырские ворота». Разучивание песен: С. Никитин «Сказка по лесу идёт», Былина о Добрыне Никитиче. Иллюстрация персонажа любимой музыкальной сказки.

Зрительный ряд: Б. Анисфельд Триэскиза костюмов копере «Садко». А. Головин «Кашеево царство»; Л. Бакст два эскиза костюмов Жар-птицы,

В. Васнецов «Богатыри»; И. Билибин «Илья Муромец и Соловей-разбойник».

Знакомство с понятием «Музыкальность» картин. Музыка может изображать, потому что у неё есть свои краски. Знакомство с творчеством художников – импрессионистов, Проследить взаимосвязь музыки и живописи, через песенность и пейзажность русской народной песни. Взаимосвязь иконописи и музыки. Воплощение образа матери в светском и духовном искусстве.

Музыка в произведениях изобразительного искусства.

Что такое музыкальность в живописи. «Хорошая живопись – это музыка, это мелодия».

Изображения музыкальных инструментов, музицирующих людей, портреты композиторов. Внутреннее состояние духа, сила творческой энергии, неповторимый внутренний мир великих музыкантов. Воплощение высокого и творческого начала личности.

Слушание музыки: П. Чайковский Концерт для ф-но с оркестром №1 I ч. (ф-т). Разучивание песен: В. Сinenко «Птица-музыка».

Зрительный ряд: Караваджо «Люист», А. Аппиани «Парнас», Т. Ромбо «Песня», Э. Дега «Оркестроперы», М. Пепейн «Придворный бал», Э. Делакруа «Портрет Шопена», И. Репин «М.И. Глинка в период сочинения оперы «Руслани Людмила», И. Айвазовский «Наполеон на острове Святой Елены».

Тематика и последовательность программы обеспечивают эмоциональные контакты с искусством. Музыкальные знания, умения и навыки, приобретаемые на занятиях, способствуют творческой самореализации и являются основным средством приобщения к музыкальной культуре, познания мира в образной форме.

Рабочая программа является целостным курсом, который включает в себя основные виды музыкального творчества и способствует реализации главной цели музыкального образования – формированию духовной культуры личности, приобщению к общечеловеческим, овладению знаниями и опытом национального культурного наследия.

Планируемые результаты

К концу обучения в 5 классе учащиеся должны

Знать/понимать:

- специфику средств художественной выразительности каждого из видов искусств;
- взаимодействие музыки с другими видами искусства на основе осознания специфики языка разных видов искусств;
- роль музыки в изображении исторических событий, картин природы, разнообразных характеров, портретов людей и музыкантов;
- стилистические особенности музыкального языка Глинки М.И., Бородина А.П., Рахманинова С.В., Прокофьева С.С., Свиридова Г.В., Моцарта В., Бетховена Л., Грига Э., Дебюсси К.;
- жанровые признаки духовной музыки (на примере духовной музыки Баха И.С. и Бортнянского Д.);
- знакомые жанры вокальной, инструментальной, сценической музыки;

Уметь:

- находить ассоциативные связи между художественными образами музыки и другими видами искусств;
- выявлять сходства и различия между музыкой и другими видами искусства;

- находить жанровые параллели между музыкой и другими видами искусства;
- размышлять о знакомом произведении, высказывать суждение об основной идее, средствах и формах ее воплощения;
- передавать свои музыкальные впечатления в устной, письменной форме, изобразительной деятельности;
- творчески интерпретировать содержание музыкального произведения в пении, музыкально-ритмическом движении, поэтическом слове, изобразительной деятельности;
- участвовать в коллективной исполнительской деятельности (пении, пластическом интонировании, импровизации и игре на простейших шумовых инструментах);
- использовать приобретенные знания и умения в практической деятельности и повседневной жизни.

Учебно-тематическое планирование, 5 класс

№	Содержание тем, разделов.	Кол-во часов
Тема года: «Музыка и другие виды искусства»		34
1	Музыка рассказывает обо всём	1
<i>Древний союз</i>		3
2	Истоки. Интонационно образная основа музыкального искусства	1
3	Искусство открывает мир. Жанровая основа музыкального искусства как ее важнейшая закономерность	1
4	Искусства различны, тема едина. Стилиевая основа музыкального искусства как ее важнейшая закономерность.	1
Раздел 1. Музыка и литература		17
<i>Слово и музыка</i>		3
5	Два великих начала искусства. Процессуальность музыки как	1
6	«Стань музыкою слово!». Интонация как носитель смысла	1
7	Музыка «дружит» не только с поэзией. Взаимосвязь музыки и речина основе их интонационной общности и различий.	1
<i>Песня</i>		4
8	Песня – верный спутник человека. Сущность и особенности устного народного музыкального творчества как части общей культуры	1
9	Народное творчество как художественная самоценность.	1
10	Мир русской песни.	1
11	Песни народов мира	1
<i>Романс</i>		2
12	Романса трепетные звуки	1
13	Мир человеческих чувств	1
<i>Хоровая музыка</i>		2
14	Народная хоровая музыка. Хоровая музыка в храме	1
15	Что может изображать хоровая музыка	1
<i>Опера и балет</i>		4
16	Самый значительный жанр вокальной музыки	1

17	Из чего состоит опера	1
18	Единство музыки и танца	1
19	«Русские сезоны в Париже»	1
Музыка звучит в литературе		2
20	Музыкальность слова	1
21	Музыкальные сюжеты в литературе	1
Раздел 2 Музыка и изобразительное искусство		11
Образы живописи в музыке		2
22	Живописность искусства	1
23	«Музыка – сестра живописи»	1
Музыкальный портрет		1
24	Может ли музыка выразить характер человека?	1
Пейзаж в музыке		3
25	Образы природы в творчестве музыкантов	1

26	«Музыкальные краски» в произведениях композиторов – импрессионистов	1
27	«Музыкальные краски» в произведениях	1
«Музыкальная живопись» сказок и былин		3
28	Волшебная сказочность музыкальных сказок	1
29	Сказочные герои в музыке	1
30	Тема богатырей в музыке	1
Музыка в произведениях изобразительного искусства		2
31	Что такое музыкальность в живописи	1
32	«Хорошая живопись – это музыка, это мелодия»	1
Резерв		2
33	Подводим итоги.	1
34	Обобщение тем года. Урок - концерт	1
Всего:		34 ч.

В классе в соответствии с предложенной программой реализуется содержание по теме «**В чём сила музыки**».

Целью уроков является расширение представлений учащихся о жизненном содержании музыки, о преобразующей роли музыки в жизни человека, в жизни общества. В процессе этого учебного года, учащимся предстоит решить проблему, какое воздействие оказывает музыка на жизнь человека, на его поведение и деятельность, на его мысли, чувства, переживания. Причем двестороннею вопросом о связи музыки и жизнью – «жизнь рождает музыку» и «музыка воздействует на жизнь» - должны решаться неразрывно в единстве.

С первых уроков музыки школьники учатся слышать даже в самом простом произведении небольшую частичку жизни. Постепенно они проникаются сознанием – музыка может воплощать всё, что связано с человеком: выражает его чувства, мысли, изображает характер, поступки.

Учащиеся в классе в течение учебного года рассматривают связь музыки и жизнью с других позиций: если музыка рождает жизнь, то она сама способна воздействовать на жизнь, но только через человека. В этом её преобразующая сила.

Учитель музыки обогащает представления шестиклассников о жизненном содержании музыки через осознание её преобразующей роли, таким образом, расширяет представления

учащихся о роли музыки в жизни человека, в жизни человеческого общества, помогает осознать, в чём её сила, какая бывает музыка.

Кроме того, обогащая музыкальный опыт учеников, учитель заботится о формировании музыкально-эстетического вкуса учащихся, помогает им ответить на вопрос: в чём заключается способность музыки оказывать влияние на человека?

Учащиеся, из урока в урок, накапливая свои знания и расширяя музыкальные впечатления, к концу учебного года приходят к выводу: «Сила воздействия музыки определяется двумя качествами: красотой и правдой, воплощёнными композиторами с помощью средств художественной выразительности».

Для этого на уроках создаются проблемно-поисковые ситуации, когда перед учащимися ставятся различные творческие задания (например, какими выразительными средствами композитор передаёт радостное восприятие весны, взволнованность чувств, в теме «Единство содержания и формы – красота музыки», показывает борьбу двух противоборствующих сил – добра и зла, торжество светлых и высоких идей и др.).

Выполнение творческих заданий предполагает анализ музыки, что заставляет ребят вслушиваться в произведение, следить за изменением звучания и развитием музыкального образа, осознавать свои впечатления и делать выводы.

Для формирования эмоциональной отзывчивости и представлений о выразительности языка музыки используется метод сравнения разнохарактерных и схожих произведений, сопоставительный анализ одного и того же произведения при умышленном изменении музыкального образа (использование, например, вместо мажорного минорный лад, вместо пунктирного ритма равные длительности, вместо быстрого темпа медленный и т. п.).

Уроки предполагают широкое творческое использование разнообразного музыкального и теоретического материала (интересные очерки и рассказы о жизни композиторов, исполнителей, письма, отзывы, уникальные факты, подтверждающие силу и значимость влияния музыки на человека, а через него – на жизнь, традиционные примеры мировой музыкальной классики).

Основные содержательные линии:

- обогащение опыта эмоционально-ценностного отношения учащихся к музыке, явлениям жизни и искусства;
- усвоение изучаемых музыкальных произведений и знаний о музыке, как виде искусства, о выразительных средствах, особенностях музыкального языка и образности, о фольклоре, лучших произведениях отечественной и зарубежной музыкальной классики, о роли и значении музыки в синтетических видах творчества;
- овладение способами музыкально-учебной деятельности (музыкальные умения и навыки);
- обогащение опыта учебно-творческой музыкальной деятельности;
- воспитание слушательской и исполнительской культуры

Каждая из указанных содержательных линий находит свое воплощение в целевых установках учебной программы и получает последовательное многоаспектное раскрытие в содержании музыкального образования и требованиях к уровню подготовки учащихся класса.

Содержание учебного предмета

Раздел программы «Музыка как вид искусства» (20 часов) раскрывается в теме «Как создаётся музыкальное произведение» и реализуется через мысль, что музыка воздействует на жизнь человека и в этом её огромная сила. Дети должны осознать, что музыка – это отражение человеческих чувств и настроений, и воздействие музыки на жизнь происходит через воздействие на человека, его характер, его отношение к жизни. Музыка оказывает влияние на всю

деятельность человека, его отношение к миру, к людям, на его идейные и нравственные идеалы, на все его жизненное поведение.

Раздел «Представление музыкальной жизни России и других стран» (14 часов) отражен в темах «Тысяча миров» музыки», «Чудесная тайна музыки» и раскрывается через решение проблемы, в чем заключается способность музыки оказывать влияние на жизнь человека. Учащиеся должны понять, что сила воздействия музыки определяется двумя ее важными качествами: красотой и правдой. Музыка, в которой есть красота и правда, может украсить жизнь, обогатить духовный мир человека, сделать человека лучше, добрее, умнее, разделить с ним горе и радость.

Содержание программы базируется на нравственно-эстетическом, интонационно-образном, жанрово-стилевом постижении учащимися основных «пластов» музыкального искусства (фольклор, духовная музыка, «золотой фонд» классической музыки, сочинения современных композиторов) и их взаимодействия с произведениями других видов искусства:

- характерные особенности духовной музыки (истоки духовной музыки; жанры духовной музыки: знаменный распев, молитва; жанр молитвы в музыке современных композиторов);
- особенности русского музыкального фольклора (проекты по темам: «Отражение жизни человека в жанрах народных песен», «Народные музыкальные инструменты Руси», «Кто такие скоморохи?», «Музыка на народных праздниках», «Современные исполнители народных песен»);
- современная музыка XX века (образы природы в музыке композиторов XX века; музыка современности; интерпретация литературного произведения в различных музыкально-театральных жанрах)
- мастерство исполнителя (на примере творчества Рахманинова С.В., Скрябина А.Н., Шаляпина Ф.И., Собинова Л.В.).
- стилистические особенности музыкального языка Баха И.С., Моцарта В.А., Бетховена Л., Шопена Ф., Глинки М.И., Чайковского П.И., Рахманинова С.В., Стравинского И., Прокофьева С.С., Свиридова Г.В.
- духовная музыка (знаменный распев; произведения Рахманинова С.В., Чеснокова П.Г., Гаврилина В.);
- современная музыка (Свиридов Г., Гаврилин В., Шнитке А., Журбина А.).

Реализация данной программы опирается на следующие **методы** музыкального образования, разработанные Д. Б. Кабалевским, Л. В. Горюновой, А. А. Пиличюскасасом, Э.Б. Абдуллиным, Г. П. Сергеевой:

- метод художественного, нравственно-эстетического познания музыки;
- метод эмоциональной драматургии;
- метод интонационно-стилевого постижения музыки;
- метод художественного контекста;
- метод перспективы и ретроспективы;
- метод проектов.

Личностные, метапредметные, предметные результаты освоения курса

Личностные результаты УУД

- Выявлять возможности эмоционального воздействия музыки на человека (наличном примере);
- Уважать музыкальную культуру мира разных времен (творческие достижения выдающихся композиторов);
- Быть готовым к сотрудничеству с учителем и одноклассниками;
- Развивать познавательные интересы;

- Понимать характерные особенности музыкального языка и передавать их в музыкальном исполнении;
- Эмоционально откликаться на шедевры мировой культуры;
- Формировать эмоционально-ценностное отношение к творчеству выдающихся композиторов;
- Рассуждать о яркости музыкальных образов в музыке, об общности и различии выразительных средств музыки и поэзии;
- Проявлять эмоциональную отзывчивость при восприятии и исполнении музыкальных произведений;
- Расширение представлений о собственных познавательных возможностях.

Метапредметные результаты

Познавательные УУД

Учащиеся научатся:

- Исследовать, сравнивать многообразие жанровых воплощений музыкальных произведений;
- Рассуждать о специфике воплощения духовного опыта человека в искусстве (с учетом критериев представленных в учебнике);
- Анализировать приемы развития одного образа, приемы взаимодействия нескольких образов в музыкальном произведении;
- Сравнить музыкальные произведения разных жанров и стилей;
- Рассуждать об общности и различии выразительных средств музыки и изобразительного искусства;
- Воспринимать характерные черты творчества отдельных отечественных и зарубежных композиторов;
- Воспринимать и сравнивать музыкальный язык в произведениях разного смыслового и эмоционального содержания;
- Сравнить особенности музыкального языка (гармонии, фактуры) в произведениях, включающих образы разного смыслового содержания;
- Устанавливать ассоциативные связи между художественными образами музыки и визуальных искусств.

Учащиеся получают возможность:

- Стремиться к приобретению музыкально-слухового опыта общения с известными и новыми музыкальными произведениями различных жанров, стилей народной и профессиональной музыки, познанию приемов развития музыкальных образов, особенностей их музыкального языка;
- Формировать интерес к специфике деятельности композиторов и исполнителей (профессиональных и народных), особенностям музыкальной культуры своего края, региона;
- Расширить представления о связях музыки с другими видами искусства на основе художественно-творческой, исследовательской деятельности;
- Идентифицировать термины и понятия музыкального языка с художественным языком различных видов искусства на основе выявления их общности и различий;
- Применять полученные знания о музыке и музыкантах, о других видах искусств в процессе самообразования, внеурочной творческой деятельности.

Регулятивные УУД

Учащиеся научатся:

- Оценивать музыкальные произведения с позиции красоты и правды;
- Творчески интерпретировать содержание музыкальных произведений в пении, музыкально-ритмическом движении, изобразительной деятельности, слове;

- Устанавливать внешние связи между звуками природы и звучанием музыкальных тембров;
Учащиеся получают возможность:
 - Совершенствовать действия контроля, коррекции, оценки действий партнеров в коллективной и групповой музыкальной, творческо-художественной, исследовательской деятельности;
 - Саморегулировать волевые усилия, способности к мобилизации сил в процессе работы над исполнением музыкальных сочинений на уроке, внеурочных и внешкольных формах музыкально-эстетической, проектной деятельности, в самообразовании;
 - Развивать критическое отношение к собственным действиям, действиям одноклассников в процессе познания музыкального искусства, участия в индивидуальных и коллективных проектах;
- Сравнить изложение одних и тех же сведений о музыкальном искусстве в различных источниках;
- Приобретение навыков работы с сервисами Интернета.

Коммуникативные УУД

Учащиеся научатся:

- Аргументировать свою точку зрения в отношении музыкальных произведений, различных явлений отечественной и зарубежной музыкальной культуры;
- Участвовать в коллективной беседе и исполнительской деятельности.

Учащиеся получают возможность:

- Участвовать в жизни класса, школы, города и др., общаться, взаимодействовать со сверстниками в совместной творческой деятельности;
- Применять полученные знания о музыке как виде искусства для решения разнообразных художественно-творческих задач;
- Показать адекватное поведение в различных учебных, социальных ситуациях в процессе восприятия и музицирования, участия в исследовательских проектах, внеурочной деятельности.

Информационные УУД

- Владеть навыками работы с различными источниками информации: книгами, учебниками, справочниками, энциклопедиями, каталогами, словарями, CD-ROM, Интернет;
- Самостоятельно извлекать, систематизировать, анализировать и отбирать необходимую для решения учебных задач информацию, ее организовывать, преобразовывать, сохранять и передавать;
- Ориентироваться в информационных потоках, уметь выделять в них главное и необходимое; уметь осознанно воспринимать музыкальную и другую художественную информацию, распространяемую по каналам средств массовой информации;
- Развивать критическое отношение к распространяемой по каналам СМИ информации, уметь аргументировать ее влияние на формирование музыкального вкуса, художественных предпочтений;
- Применять для решения учебных задач, проектно-исследовательской информации и телекоммуникационные технологии: аудио и видеозапись, электронную почту, Интернет;
- Осуществлять интерактивный диалог в едином информационном пространстве музыкальной культуры.

Предметные результаты

- Определять в прослушанном музыкальном произведении его главные выразительные средства - ритм, мелодию, гармонию, полифонические приёмы, фактуру, тембр, динамику;
- Уметь отразить понимание художественного воздействия музыкальных средств в размышлениях о музыке (устно и письменно);

- Проявлять навыки вокально-хоровой деятельности, исполнять одноодно-двухголосное произведения с аккомпанементом, уметь исполнять более сложные ритмическиерисунки (синкопы, ломбардский ритм, остинатныйритм).

Виды музыкальной деятельности, используемые на уроке, весьма разнообразны направлены на полноценное общение учащихся с высокохудожественной музыкой.

В сферу **исполнительской деятельности** учащихсявходит:

- хоровое, ансамблевое и сольноепение;
- пластическое интонирование и музыкально-ритмические движения; различногорода импровизации (ритмические, вокальные, пластические ит.д.);
- инсценирование (разыгрывание песен) сюжетов музыкальных пьес программного характера;
- Помимо исполнительской деятельности, *творческое* начало учащихся находитотражение в:
- размышлениях о музыке (оригинальность и нетрадиционность высказываний,личностная оценка музыкальныхпроизведений);
- вхудожественныхимпровизациях(сочинениестихов,рисункинатемылюбившихся музыкальныхпроизведений);
- самостоятельной индивидуальной и коллективной исследовательской (проектной)деятельности идр.

Планируемыерезультаты

В качестве **форм контроля** могут использоваться творческие задания, анализ музыкальных произведений, музыкальные викторины, уроки-концерты.

Контроль осуществляется в следующих **видах**: входной, текущий, тематический, итоговый.

К концу обучения в 6 классе учащиесядолжны знать/уметь:

- Иметь представление о роли музыкального искусства в жизни общества икаждого отдельногочеловека;
- Воспринимать конкретные музыкальные произведения и различные события вмире музыки;
- Проявлять устойчивый интерес к музыке, художественным традициям своегонарода; различным видам музыкально-творческойдеятельности;
- Понимать интонационно-образную природу музыкального искусства исредства художественнойвыразительности;
- Знать основные жанры музыкально-поэтического народного творчества, отечественногои зарубежного музыкальногонаследия;
- Рассуждать о специфике музыки, особенностях музыкального языка,отдельных произведений и стилях музыкального искусства вцелом;
- Применять специальную терминологию для классификации различныхявлений музыкальнойкультуры;
- Постигать музыкальные и культурные традиции своего народа и разных народовмира;
- Расширять и обогащать опыт в разнообразных видахмузыкально-творческой деятельности, включая информационно-коммуникационныетехнологии;
- Осваивать знание о музыке, овладевать практическими умениями и навыкамиреализации собственного творческогопотенциала.
- Находитьвзаимодействиемеждумузыкойилитературой, музыкойииизобразительным искусством на основе знаний, полученных из учебника для 5 класса, и выражать ихв размышлениях о музыке, подборе музыкальных стихотворений и создаватьмузыкальные

рисунки;

- Определять главные отличительные особенности музыкальных жанров – песни, романса, хоровой музыки, оперы, балета, а также музыкально – изобразительных жанров;
- Знать имена композиторов, а также некоторые художественные особенности музыкальных направлений;
- Проявлять навыки вокально–хоровой деятельности: исполнять одноголосные произведения с недублирующим вокальную партию аккомпанементом, петь а capella унисон, правильно распределять дыхание в длинной фразе, использовать цепное дыхание.

Учебно-тематическое планирование 6 класс

№	Название темы урока	Кол-
Музыка души		9
1	Преобразующая сила музыки. «Музыка души»	1
2	Разное воздействие музыки на людей. Наш вечный спутник	1
3	Особенности музыкального стиля П.И. Чайковского и Ф.Шопена	1
4	Искусство – память человечества. Музыка приносит человеку «утешение и опору».	1
5	Музыка с человеком в горе и радости. В чем сила музыки?	1
6	Музыка – оружие в борьбе за свободу. Волшебная сила музыки	1
7	Сила героической интонации. Музыка объединяет людей	1
8	Музыка объединяет людей. Человек – это звучит гордо! (А. М. Горький)	1
9	Музыка помогает в трудную минуту. «Тысяча миров музыки»	1
Как создаётся музыкальное произведение		22
10	Единство музыкального произведения	1
11	В начале был ритм	1
12	О чём рассказывает музыкальный ритм	1
13	О чём рассказывает музыкальный ритм	1
14	Диалог метра и ритма	1
15	От адажио к престо	1
16	От адажио к престо	1
17	«Мелодия – душа музыки»	1
18	«Мелодией одной звучат печаль и радость»	1
19	Мелодия «угадывает» нас самих	1
20	Что такое гармония в музыке	1
21	Два начала гармонии	1
22	Как могут проявляться выразительные возможности гармонии	1
23	Красочность музыкальной гармонии	1
24	Мир образов полифонической музыки	1
25	Философия фуги	1
26	Какой бывает музыкальная фактура	1
27	Пространство фактуры	1
28	Тембры – музыкальные краски	1
29	Соло и тугги	2
30	Соло и тугги	1
31	Громкость и тишина в музыке	1
Чудесная тайна музыки		3
32	Тонкая палитра оттенков	1

33	По законам красоты	1
3	Заключительный урок по теме года «Музыка радостью нашей стала»	1
	Всего:	34

Целью уроков музыки в 7 классе является осознание, что музыка может воплощать все, что связано с человеком: выражает его чувства, мысли, изображает характер и поступки, что жизнь не только рождает музыку, но и испытывает на себе ее преобразующее влияние.

Изучение учебного предмета «Музыка» в 7 классе направлено на расширение опыта эмоционально-ценностного отношения подростков к произведениям искусства, опыта их музыкально-творческой деятельности, на углубление знаний, умений и навыков, приобретенных в начальной школе в процессе занятий музыкой. Особое значение в основной школе приобретает развитие индивидуально-личностного эмоционально-ценностного отношения учащихся к музыке, музыкального мышления, формирование представления о музыке как виде искусства, раскрытие целостной музыкальной картины мира, воспитание потребности в музыкальном самообразовании.

Основные содержательные линии:

- обогащение опыта эмоционально-ценностного отношения учащихся к музыке, явлениям жизни и искусства;
- усвоение изучаемых музыкальных произведений и знаний о музыке, как виде искусства, о выразительных средствах, особенностях музыкального языка и образности, о фольклоре, лучших произведениях отечественной и зарубежной музыкальной классики, о роли и значении музыки в синтетических видах творчества;
- овладение способами музыкально-учебной деятельности (музыкальные умения и навыки);
- обогащение опыта учебно-творческой музыкальной деятельности;
- воспитание слушательской и исполнительской культуры.

Каждая из указанных содержательных линий находит свое воплощение в целевых установках учебной программы и получает последовательное многоаспектное раскрытие в содержании музыкального образования и требованиях к уровню подготовки учащихся 7 класса.

Программа разработана в целях конкретизации содержания образовательного стандарта с учетом межпредметных и внутрипредметных связей, логики учебного процесса и возрастных особенностей младших школьников. Рабочая программа дает распределение учебных часов по крупным разделам курса, а также определяет конкретные виды музыкально-творческой деятельности учащихся.

Личностные, метапредметные, предметные результаты освоения курса

Личностные результаты УУД

- Выявлять возможности эмоционального воздействия музыки на человека (на личном примере);
- Уважать музыкальную культуру мира разных времен (творческие достижения выдающихся композиторов);
- Быть готовым к сотрудничеству с учителем и одноклассниками;
- Развивать познавательные интересы;
- Понимать характерные особенности музыкального языка и передавать их в музыкальном исполнении;
- Эмоционально откликаться на шедевры мировой культуры;
- Формировать эмоционально-ценностное отношение к творчеству выдающихся композиторов;
- Рассуждать о яркости музыкальных образов в музыке, об общности и различии

выразительных средств музыки и поэзии;

- Проявлять эмоциональную отзывчивость при восприятии и исполнении музыкальных произведений;
- Расширение представлений о собственных познавательных возможностях.

Метапредметные результаты

Познавательные УУД

Учащиеся научатся:

- Исследовать, сравнивать многообразие жанровых воплощений музыкальных произведений;
- Рассуждать о специфике воплощения духовного опыта человека в искусстве (с учетом критериев представленных в учебнике);
- Анализировать приемы развития одного образа, приемы взаимодействия нескольких образов в музыкальном произведении;
- Сравнить музыкальные произведения разных жанров и стилей;
- Рассуждать об общности и различии выразительных средств музыки и изобразительного искусства;
- Воспринимать характерные черты творчества отдельных отечественных и зарубежных композиторов;
- Воспринимать и сравнивать музыкальный язык в произведениях разного смыслового и эмоционального содержания;
- Сравнить особенности музыкального языка (гармонии, фактуры) в произведениях, включающих образы разного смыслового содержания;
- Устанавливать ассоциативные связи между художественными образами музыки и визуальных искусств.

Учащиеся получают возможность:

- Стремиться к приобретению музыкально-слухового опыта общения с известными и новыми музыкальными произведениями различных жанров, стилей народной и профессиональной музыки, познанию приемов развития музыкальных образов, особенностей их музыкального языка;
- Формировать интерес к специфике деятельности композиторов и исполнителей (профессиональных и народных), особенностям музыкальной культуры своего края, региона;
- Расширить представления о связях музыки с другими видами искусства на основе художественно-творческой, исследовательской деятельности;
- Идентифицировать термины и понятия музыкального языка с художественным языком различных видов искусства на основе выявления их общности и различий;
- Применять полученные знания о музыке и музыкантах, о других видах искусств в процессе самообразования, внеурочной творческой деятельности.

Регулятивные УУД

Учащиеся научатся:

- Оценивать музыкальные произведения с позиции красоты и правды;
- Творчески интерпретировать содержание музыкальных произведений в пении, музыкально-ритмическом движении, изобразительной деятельности, слове;
- Устанавливать внешние связи между звуками природы и звучанием музыкальных тембров.

Учащиеся получают возможность:

- Совершенствовать действия контроля, коррекции, оценки действий партнеров в коллективной и групповой музыкальной, творческо-художественной, исследовательской деятельности;
- Саморегулировать волевые усилия, способности мобилизации сил в процессе работы на исполнении музыкальных сочинений на уроке, внеурочных и внешкольных формах

музыкально-эстетической, проектной деятельности, самообразовании;

- Развивать критическое отношение к собственным действиям, действиям одноклассников в процессе познания музыкального искусства, участия в индивидуальных и коллективных проектах;
- Сравнивать изложение одних и тех же сведений о музыкальном искусстве в различных источниках;
- Приобретение навыков работы с сервисами Интернета.

Коммуникативные УУД

Учащиеся научатся:

- Аргументировать свою точку зрения в отношении музыкальных произведений, различных явлений отечественной и зарубежной музыкальной культуры;
- Участвовать в коллективной беседе и исполнительской деятельности.

Учащиеся получают возможность:

- Участвовать в жизни класса, школы, города и др., общаться, взаимодействовать со сверстниками в совместной творческой деятельности;
- Применять полученные знания о музыке как виде искусства для решения разнообразных художественно-творческих задач;
- Показать адекватное поведение в различных учебных, социальных ситуациях в процессе восприятия и музицирования, участия в исследовательских проектах, внеурочной деятельности.

Информационные УУД

- Владеть навыками работы с различными источниками информации: книгами, учебниками, справочниками, энциклопедиями, каталогами, словарями, CD-ROM, Интернет;
- Самостоятельно извлекать, систематизировать, анализировать и отбирать необходимую для решения учебных задач информацию, ее организовывать, преобразовывать, сохранять и передавать;
- Ориентироваться в информационных потоках, уметь выделять в них главное и необходимое; уметь осознанно воспринимать музыкальную и другую художественную информацию, распространяемую по каналам средств массовой информации;
- Развивать критическое отношение к распространяемой по каналам СМИ информации, уметь аргументировать ее влияние на формирование музыкального вкуса, художественных предпочтений;
- Применять для решения учебных задач, проектно-исследовательской информации и телекоммуникационные технологии: аудио и видеозапись, электронную почту, Интернет;
- Осуществлять интерактивный диалог в едином информационном пространстве музыкальной культуры.

Предметные результаты

- Определять в прослушанном музыкальном произведении его главные выразительные средства - ритм, мелодию, гармонию, полифонические приёмы, фактуру, тембр, динамику;
- Уметь отразить понимание художественного воздействия музыкальных средств в размышлениях о музыке (устно и письменно);
- Проявлять навыки вокально-хоровой деятельности, исполнять одноодно-двухголосное произведения с аккомпанементом, уметь исполнять более сложные ритмические рисунки (синкопы, ломбардский ритм, остинатный ритм).

Содержание учебного предмета

Разделы программы «Музыка как вид искусства» (20 часов) и «Представление о музыкальной жизни России и других стран» (14 часов) раскрываются в учебных темах: «Музыкальный образ», «Музыкальная драматургия».

В программе 7 класса рассматривается многообразие музыкальных образов, запечатленных в жанрах вокальной, инструментальной и инструментально-симфонической музыки. Музыкальный образ рассматривается как живое, обобщенное представление о действительности, выраженное в звуках.

В сферу изучения входят также интонационная природа музыкальных образов, приемы взаимодействия и развития различных образных сфер в музыкальном искусстве.

Приоритетным направлением содержания программы и УМК по-прежнему остается русская музыкальная культура. Фольклор, классическое наследие, музыка религиозной традиции, современные музыкальные направления музыкального искусства формируют у учащихся национальное самосознание, понимание значимости своей культуры в художественной картине мира.

Виды музыкальной деятельности, используемые на уроке, весьма разнообразны и направлены на полноценное общение учащихся с высокохудожественной музыкой.

В сферу *исполнительской деятельности* учащихся входит:

- хоровое, ансамблевое и сольное пение;
- пластическое интонирование и музыкально-ритмические движения;
- различного рода импровизации (ритмические, вокальные, пластические и т.д.), инсценирование (разыгрывание песен), сюжетов музыкальных пьес программного характера, фольклорных образцов музыкального искусства.

Кроме того, УМК содержит проблемные, дискуссионные, «открытые» вопросы и разноуровневые задания, предполагающие аргументацию и личностную оценку учащегося, поддерживающие состояние творческого поиска детей и учителя.

Помимо исполнительской деятельности, *творческое начало* учащихся находит отражение в исследовательской проектной деятельности. Современный проект учащихся – это дидактическое средство активизации познавательной деятельности, развития креативности, исследовательских умений и навыков, общения в коллективе, формирования определенных личностных качеств.

Исследовательские проекты являются культурологическими по своему содержанию и межпредметными по типу, так как в них интегрируются несколько предметов. Для исследовательской проектной деятельности используются следующие темы: «Образы Родины, родного края в музыкальном искусстве»; «Образы защитников отечества в музыке, изобразительном искусстве, литературе»; «Народная музыка: истоки, направления, сюжеты и образы, известные исполнители и исполнительские коллективы»; «Вечные темы жизни в классическом музыкальном искусстве прошлого и настоящего»; «Музыка в храмовом синтезе искусств от прошлого к будущему».

Реализация данной программы опирается на следующие **методы** музыкального образования:

- метод художественного, нравственно-эстетического познания музыки;
- метод эмоциональной драматургии;
- метод интонационно-стилевого постижения музыки;
- метод художественного контекста;
- метод создания «композиций»;
- метод перспективы и ретроспективы;
- метод проектов.

В качестве **форм контроля** могут использоваться творческие задания, анализ музыкальных произведений, музыкальные викторины, уроки-концерты, защита исследовательских проектов.

Планируемые результаты

К концу обучения в 7 классе учащиеся должны

Знать/понимать:

- жизненно-образное содержание музыкальных произведений разных жанров;
- специфику лирических, эпических, драматических музыкальных образов;
- имена выдающихся русских и зарубежных композиторов, приводить примеры произведений;
- иметь представление о приемах взаимодействия и развития образов музыкальных произведений.

Уметь:

- различать лирические, эпические, драматические музыкальные образы;
- определять по характерным признакам принадлежность музыкальных произведений соответствующему жанру и стилю – музыка классическая, народная, религиозная, современная;
- владеть навыками исполнения песен (народных, классического репертуара, современных авторов), напевания запомнившихся мелодий знакомых музыкальных произведений;
- анализировать различные трактовки одного и того же произведения, аргументируя исполнительскую интерпретацию замысла композитора;
- раскрывать образный строй музыкальных произведений на основе взаимодействия различных видов искусства;
- развивать навыки исследовательской художественно-эстетической деятельности (выполнение индивидуальных и коллективных проектов).
- Использовать приобретенные знания и умения в практической деятельности и повседневной жизни;
- развивать умения и навыки музыкально-эстетического самообразования: формирование фонотеки, посещение концертов, театров и т.д.

Учебно-тематическое планирование 7 класс

№	Название темы урока	Кол-во
Раздел 1. Музыка как вид искусства: «Музыкальный образ»		20
1	Музыкальный образ. Песенно-хоровой образ России.	1
2	Образ покоя и тишины	1
3	Образы воспоминаний о подвигах советских людей в годы Великой Отечественной войны	1
4	Образ войны и мира	1
5	Образ войны и мира в симфонии № 7 Д.Шостаковича	1
6	Драматический образ. Ф.Шуберт	1
7	Лирический образ. Ф.Шуберт	1
8	Образ войны и победы. Л.Бетховен	1
9	Обобщающий урок	1
10	Классицизм в музыке	1
11	Картины народной жизни. М. Равель «Болеро».	1
12	М. Равель «Болеро».	1
13	Венские классики.	1
14	Романтические образы. Изобразительность.	1
15	Симфония	1

16	Образ грусти. Разнообразие музыкальных образов.	2
17	Разнообразие музыкальных образов (обобщение темы)	
18	Проявление музыкального содержания в музыкальных образах.	1
19	Образное богатство – основа развития музыкального произведения.	1
20	Жизнь музыкальных образов	1
Раздел 2 Представление о музыкальной жизни России и других стран «Музыкальная драматургия»		11
21	Только музыка способна выразить невыразимое.	1
22	Музыкальные драматические образы: столкновения, противоречия,	1
23	Воплощение жизненного содержания в эпических музыкальных образах; их сложность и многоплановость	1
24	Могучая красота и мужественная сила образов в одном произведении	1
25	Импрессионизм в музыке. Сонатная форма	1
26-27	Противостояние музыкальных образов в одном произведении	2
28	Драматургия контрастных сопоставлений	1
29	Интонационное единство балета.	1
30	Столкновение двух образов – основа драматургии «Симфонии № 7» Д.	1
31	Жизненное содержание и форма музыкальных произведений	1
Резерв		
32	«А значит, нам нужна одна победа! Одна на всех, мы за цену не	1
33	Жизненное содержание и форма музыки. В. А. Моцарт	1
34	Жизненное содержание и форма музыкальных произведений. М. Огинский. Обобщение тем года.	1
Всего:		34 ч.

Целью уроков музыки в 8 классе является духовно-нравственное воспитание школьников через приобщение к музыкальной культуре как важнейшему компоненту гармонического формирования личности. Изучение учебного предмета «Музыка» в 8 классе направлено на расширение опыта эмоционально-ценностного отношения подростков к произведениям искусства, опыта их музыкально-творческой деятельности, на углубление знаний, умений и навыков, приобретенных в предыдущие годы обучения в процессе занятий музыкой. Особое значение в основной школе приобретает развитие индивидуально-личностного эмоционально-ценностного отношения учащихся к музыке, музыкального мышления, формирование представления о музыке как виде искусства, раскрытие целостной музыкальной картины мира, воспитание потребности в музыкальном самообразовании.

В 8 классе в соответствии с предложенной программой содержание раздела **«Музыка в формировании духовной культуры личности»** (34 часа) реализуется в темах: **«Что значит «современность» в музыке?»**, **«Русская и зарубежная музыкальная культура»**, **«Великие композиторы-песенники»**. В них рассматриваются вопросы традиции и современности в музыке. Темы обращены к воплощению в музыке проблемы вечной связи времён. Музыкальное искусство рассматривается сквозь призму вековых традиций, продолжающих свою жизнь и поныне.

В программе также заложены возможности предусмотренного стандартом формирования обучающихся общеучебных умений и навыков, универсальных способов деятельности и ключевых компетенций.

Содержание программы базируется на нравственно-эстетическом, интонационно-образном, жанрово-стилевом постижении учащимися основных «пластов» музыкального искусства (фольклор, духовная музыка, «золотой фонд» классической музыки, сочинения современных композиторов) и их взаимодействия в произведениях различных видов искусства.

Основные содержательные линии:

- обогащение опыта эмоционально-ценностного отношения учащихся к музыке, явлениям жизни и искусства;
- усвоение изучаемых музыкальных произведений и знаний о музыке, как виде искусства, о выразительных средствах, особенностях музыкального языка и образности, о фольклоре, лучших произведениях отечественной и зарубежной музыкальной классики, о роли и значении музыки в синтетических видах творчества;
- владение способами музыкально-учебной деятельности (музыкальные умения и навыки);
- обогащение опыта учебно-творческой музыкальной деятельности;
- воспитание слушательской и исполнительской культуры.

Каждая из указанных содержательных линий находит свое воплощение в целевых установках учебной программы и получает последовательное многоаспектное раскрытие в содержании музыкального образования и требованиях к уровню подготовки учащихся 8 классов.

- обогащение опыта эмоционально-ценностного отношения учащихся к музыке и музыкальным занятиям;
- усвоение изучаемых музыкальных произведений и знаний о музыке;
- овладение способами музыкальной деятельности (умения и навыки);
- обогащение опыта музыкально-творческой деятельности.

Опыт эмоционально-ценностного отношения к музыке и знание учащимися музыки происходит в первую очередь на основе личностно-окрашенного эмоционально-образного общения с художественными образцами музыкального искусства в различных видах музыкальной деятельности; выявления связей музыки с другими видами искусства и жизнью; раскрытия возможностей музыки в преобразовании духовного

При отборе и выстраивании музыкального репертуара программы предусматривается его ориентация: на развитие эмоциональной отзывчивости учащихся на музыку и их личностного отношения к искусству; на раскрытие содержания музыки через ее интонационную сущность; на последовательное и целенаправленно расширяемое музыкально-слуховое фонды знакомой учащимся музыки, включения в него музыки различных направлений, стилей и школ.

Приоритетное значение в ряду знаний о музыке на второй ступени обучения имеют знания, приобретаемые в процессе музыкально-творческой деятельности и раскрывающие интонационную, жанровую, стилевую основы музыкального искусства, многогранность связей музыки с другими видами искусства. В число музыкальных знаний входят также знания о творчестве композиторов, исполнителей, способах овладения различными видами музыкальной деятельности. В программе выделяется группа музыкально-исторических знаний, а также знаний о музыкальной жизни нашей страны и других стран мира.

Реализация данной программы опирается на следующие **методы** музыкального образования:

- метод художественного, нравственно-эстетического познания музыки;
- метод эмоциональной драматургии;
- метод интонационно-стилевого постижения музыки;
- метод художественного контекста;
- метод создания «композиций»;
- метод междисциплинарных взаимодействий;
- метод проблемного обучения.

Личностные, метапредметные, предметные результаты освоения курса

Личностные результаты УУД

- Уважать музыкальную культуру мира разных времен (творческие достижения выдающихся композиторов);

- Быть готовым к сотрудничеству с учителем и одноклассниками;
- Развивать познавательные интересы;
- Эмоционально откликаться на шедевры мировой культуры;
- Формировать эмоционально-ценностное отношение к творчеству выдающихся композиторов;
- Проявлять эмоциональную отзывчивость при восприятии и исполнении музыкальных произведений;
- Расширение представлений о собственных познавательных возможностях.

Метапредметные результаты

Познавательные УУД

Учащиеся научатся:

- Исследовать, сравнивать многообразие жанровых воплощений музыкальных произведений;
- Рассуждать о специфике воплощения духовного опыта человека в искусстве (с учетом критериев представленных в учебнике);
- Анализировать приемы развития одного образа, приемы взаимодействия нескольких образов в музыкальном произведении;
- Сравнить музыкальные произведения разных жанров и стилей;
- Рассуждать об общности и различии выразительных средств музыки и изобразительного искусства;
- Воспринимать характерные черты творчества отдельных отечественных и зарубежных композиторов;
- Воспринимать и сравнивать музыкальный язык в произведениях разного смыслового и эмоционального содержания;
- Сравнить особенности музыкального языка (гармонии, фактуры) в произведениях, включающих образы разного смыслового содержания;
- Устанавливать ассоциативные связи между художественными образами музыки и визуальных искусств.

Учащиеся получают возможность:

- Стремиться к приобретению музыкально-слухового опыта общения с известными и новыми музыкальными произведениями различных жанров, стилей народной профессиональной музыки, познанию приемов развития музыкальных образов, особенностей их музыкального языка;
- Формировать интерес к специфике деятельности композиторов и исполнителей (профессиональных и народных), особенностям музыкальной культуры своего края, региона;
- Расширить представления о связях музыки с другими видами искусства на основе художественно-творческой, исследовательской деятельности;
- Идентифицировать термины и понятия музыкального языка с художественным языком различных видов искусства на основе выявления их общности и различий;
- Применять полученные знания о музыке и музыкантах, о других видах искусств в процессе самообразования, внеурочной творческой деятельности.

Регулятивные УУД

Учащиеся научатся:

- Оценивать музыкальные произведения с позиции красоты и правды;
- Творчески интерпретировать содержание музыкальных произведений в пении, музыкально-ритмическом движении, изобразительной деятельности, слове;

Учащиеся получают возможность:

- Совершенствовать действия контроля, коррекции, оценки действий партнеров в коллективной и групповой музыкальной, творческо-художественной, исследовательской

деятельности;

- Саморегулировать волевые усилия, способности к мобилизации сил в процессе работы над исполнением музыкальных сочинений на уроке, внеурочных и внешкольных формах музыкально-эстетической, проектной деятельности, в самообразовании;
- Развивать критическое отношение к собственным действиям, действиям одноклассников в процессе познания музыкального искусства, участия в индивидуальных и коллективных проектах;
- Сравнить изложение одних и тех же сведений о музыкальном искусстве в различных источниках;
- Приобретение навыков работы с сервисами Интернета.

Коммуникативные УУД

Учащиеся научатся:

- Аргументировать свою точку зрения в отношении музыкальных произведений, различных явлений отечественной и зарубежной музыкальной культуры;
- Участвовать в коллективной беседе и исполнительской деятельности.

Учащиеся получают возможность:

- Участвовать в жизни класса, школы, города и др., общаться, взаимодействовать со сверстниками в совместной творческой деятельности;
- Применять полученные знания о музыке как виде искусства для решения разнообразных художественно-творческих задач;
- Показать адекватное поведение в различных учебных, социальных ситуациях в процессе восприятия и музицирования, участия в исследовательских проектах, внеурочной деятельности.

Информационные УУД

- Владеть навыками работы с различными источниками информации: книгами, учебниками, справочниками, энциклопедиями, каталогами, словарями, CD-ROM, Интернет;
- Самостоятельно извлекать, систематизировать, анализировать и отбирать необходимую для решения учебных задач информацию, ее организовывать, преобразовывать, сохранять и передавать;
- Ориентироваться в информационных потоках, уметь выделять в них главное и необходимое; уметь осознанно воспринимать музыкальную и другую художественную информацию, распространяемую по каналам средств массовой информации;
- Развивать критическое отношение к распространяемой по каналам СМИ информации, уметь аргументировать ее влияние на формирование музыкального вкуса, художественных предпочтений;
- Применять для решения учебных задач, проектно-исследовательской информации и телекоммуникационные технологии: аудио и видеозапись, электронную почту, Интернет;
- Осуществлять интерактивный диалог в едином информационном пространстве музыкальной культуры.

Предметные результаты

- Определять в прослушанном музыкальном произведении его главные выразительные средства - ритм, мелодию, гармонию, полифонические приёмы, фактуру, тембр, динамику;
- Уметь отразить понимание художественного воздействия музыкальных средств в размышлениях о музыке (устно и письменно);
- Проявлять навыки вокально-хоровой деятельности, исполнять одноодно-двухголосные произведения с аккомпанементом, уметь исполнять более сложные ритмические рисунки (синкопы, ломбардский ритм, оstinatный ритм).

Виды музыкальной деятельности, используемые на уроке, весьма разнообразны и направлены на полноценное общение учащихся с высокохудожественной музыкой. В сферу **исполнительской деятельности** учащихся входит:

- хоровое, ансамблевое и сольное пение;

- пластическое интонирование и музыкально-ритмические движения;
- различного рода импровизации (ритмические, вокальные, пластические ит.д.),
Помимо исполнительской деятельности, *творческое начало* учащихся находит отражение:
 - в размышлениях о музыке (оригинальность и нетрадиционность высказываний, личностная оценка музыкальных произведений);
 - в художественных импровизациях (сочинение стихов, рисунки на темы любимых музыкальных произведений);
 - самостоятельной индивидуальной и коллективной исследовательской (проектной) деятельности и др.

При реализации содержания программы основными **видами практической деятельности** на уроке являются:

- слушание музыки,
- выполнение проблемно-творческих заданий,
- хоровое пение.

Контроль осуществляется в следующих видах: входной, текущий, тематический, итоговый.

Форма контроля:

- самостоятельная работа,
- устный опрос,
- взаимопрос,
- проект,
- тест.

Планируемые результаты

По итогам освоения программы 8 класса обучающиеся должны: знать/понимать

- аргументированно рассуждать о роли музыки в жизни человека (с учетом знаний, полученных из учебников для 5-8 классов);
- содержание пройденных произведений искусства, их названия, авторов;
- обосновывать собственные предпочтения, касающиеся музыкальных произведений, различных стилей и жанров;
- осмысление важнейших категорий в музыкальном искусстве – традиции и современности, понимании их неразрывной связи;
- проявление навыков вокально-хоровой деятельности (умение исполнять произведения различных жанров и стилей, представленных в программе, умение петь под фонограмму с различным аккомпанементом, умение владеть голосом и дыханием);
- специфику музыки как вида искусства;
- значение музыки в художественной культуре и ее роль в синтетических видах творчества;
- возможности музыкального искусства в отражении вечных проблем жизни;
- основные жанры народной и профессиональной музыки;
- богатство музыкальных образов и способов их развития;
- основные формы музыки;
- характерные черты и образцы творчества крупнейших русских и зарубежных композиторов;
- виды оркестров, названия наиболее известных инструментов;
- имена выдающихся композиторов и музыкантов-исполнителей.

уметь:

- эмоционально-образно воспринимать и характеризовать музыкальные произведения;
- узнавать на слух изученные произведения русской и зарубежной классики, образцы народного музыкального творчества, произведения современных композиторов;
- исполнять свою партию в хоре в простейших двухголосных произведениях;
- выявлять общее и особенное при сравнении музыкальных произведений на основе полученных знаний об интонационной природе музыки, музыкальных жанрах, стилевых направлениях, образной сфере музыки и музыкальной драматургии;
- распознавать на слух и воспроизводить знакомые мелодии изученных произведений инструментальных и вокальных жанров;
- выявлять особенности интерпретации одной и той же художественной идеи, сюжета в творчестве различных композиторов;
- различать звучание отдельных музыкальных инструментов, виды хора и оркестра;
- устанавливать взаимосвязи между разными видами искусства на уровне общности идей, тем, художественных образов;

использовать приобретенные знания и умения в практической деятельности и повседневной жизни для:

- размышления о музыке и ее анализа, выражения собственной позиции относительно прослушанной музыки;
- музыкального самообразования: знакомства с литературой о музыке, слушания музыки в свободное от уроков время (посещение концертов, музыкальных спектаклей, прослушивание музыкальных радио- и телепередач и др.); выражения своих личных музыкальных впечатлений в форме устных выступлений и высказываний на музыкальных занятиях.

Содержание учебного предмета

«Музыка в формировании духовной культуры личности» (34 часа):

Тема «**Что значит современность музыки?**» раскрывается в двух разделах «Сказочно-мифологические темы в музыке» и «Мир человеческих чувств». Музыкальное искусство рассматривается сквозь призму вековых традиций, продолжающих свою жизнь и поныне. За основу берутся вечные темы искусства – мир человеческих чувств, мир духовных поисков, предстающие в нерасторжимом единстве прошлого и настоящего и утверждающие тем самым их непреходящее значение в искусстве. Современность трактуется двояко - и как новое в искусстве, и как вечная актуальность высоких традиций. **Русская и зарубежная культура XX века.** Новые краски музыки XX в. Музыка «легкая» и музыка «серьезная». «Легкое» и «серьезное» в танцевальной музыке. Раскрыть тяготение к «легкой» и «серьезной» музыке одного жанра – польки на примерах «Польки-пиццикато» И. Штрауса и «Польки» С. Рахманинова. Познакомить с классическими образцами французской песенной эстрады. «Легкое» и «серьезное» в песне. Ансамбль – значит вместе. Дать представление о сложности понятия «поп-музыка», ВИА на примере творчества групп «Битлз»; показать характерные черты ансамблевого исполнения. Музыка – язык, понятный всем. Показать, как народная тема может обрести новую жизнь и современный дух. Одной из актуальных задач современного образования и воспитания является обращение к национальным, культурным традициям своего народа, родного края, формирование у подрастающего поколения интереса и уважения к своим истокам. Многообразие стилей в отечественной и зарубежной музыке XX века. Джаз: спиричуэлс, блюз. Симфоджаз – наиболее яркие композиторы и исполнители. Обобщенное представление о современной музыке, ее разнообразии и характерных признаках. Авторская песня: прошлое и настоящее.

Учебно-тематическое планирование 8 класс

№	Название темы урока	Кол-во часов
----------	----------------------------	---------------------

	Раздел: «Музыка в формировании духовной культуры личности»	34
		9
1	Что значит современность в музыке? Традиции в музыке.	1
2	Сказочно-мифологические темы.	1
3 - 4	Миф человеческих чувств	2
5	Человек – главный герой искусства. Тема страдания в музыке XVIII в. И.С.Бах.	1
6	Человек – главный герой искусства. Тема страдания в музыке XX века. Э. Уэббер.	1
7	Человек – главный герой искусства. Тема страдания в музыке В.Лобоса.	1
8-9	«...Вслушайтесь в нее...». Соната № 14 Л.Бетховена.	2
	«Русская и зарубежная музыкальная культура XX века».	25
10	Новые краски музыки XX в и XXI века.	1
11	Музыка «легкая» и музыка «серьезная».	1
12	«Легкое» и «серьезное» в танцевальной музыке (полька).	1
13	«Легкое» и «серьезное» в танцевальной музыке (вальс)	1
14	«Легкое» и «серьезное» в песне.	1
15-16	Ансамбль – значит вместе.	2
17	Музыка – язык, понятный всем. Обобщающий урок.	1
18-19	Джаз - дитя двух культур	2
20	Джаз и европейский симфонизм - неожиданный сплав	1
21-22	Любовь - вечная тема в искусстве. Периоды развития	2
23-24	От оперы к рок-опере	2
25-26	«Легкая» музыка как вид популярной песни	2
	«Отечественные композиторы-песенники»	
27 -29	Бардовская (авторская) песня и ее исполнители	3
30 -31	Виды бардовской песни.	2
32-33	Знакомство с местными исполнителями бардовской песни	2
34	Обобщение тем за весь год.	1
Всего:		34

Технология

Содержание курса «Технология» определяется образовательным учреждением с учётом региональных особенностей, материально-технического обеспечения, а также использования следующих направлений и разделов курса:

Индустриальные технологии

Технологии обработки конструкционных и подделочных материалов

Технологии ручной обработки древесины и древесных материалов.

Технологии машинной обработки древесины и древесных материалов.
Технологии ручной обработки металлов и искусственных материалов.
Технологии машинной обработки металлов и искусственных материалов.
Технологии художественно-прикладной обработки материалов.

Электротехника

Электромонтажные и сборочные технологии.
Электротехнические устройства с элементами автоматики.
Бытовые электроприборы.

Технологии ведения дома

Кулинария

Санитария и гигиена.
Физиология питания.
Блюда из яиц, бутерброды, горячие напитки.
Блюда из овощей.
Блюда из молока и кисломолочных продуктов.
Блюда из рыбы и морепродуктов.
Блюда из птицы.
Блюда из мяса.
Блюда из круп, бобовых и макаронных изделий.
Заправочные супы.
Изделия из теста.
Сервировка стола. Этикет.
Приготовление обеда в походных условиях.

Создание изделий из текстильных и поделочных материалов

Свойства текстильных материалов.
Элементы машиноведения.
Конструирование швейных изделий.
Моделирование швейных изделий.
Технология изготовления швейных изделий.
Выполнение образцов ручных стежков, строчек и швов.

Художественные ремёсла

Декоративно-прикладное искусство.
Основы композиции и законы восприятия цвета при создании предметов декоративно-прикладного искусства.

Лоскутное шитьё.
Роспись ткани.
Вязание крючком.
Вязание на спицах.

Сельскохозяйственные технологии

Технологии исследовательской, опытнической и проектной деятельности

Исследовательская и созидательная деятельность.

Современное производство и профессиональное самоопределение

Сферы производства, профессиональное образование и профессиональная карьера.

Планируемые результаты освоения учебного предмета «Технология»

В соответствии с требованиями Федерального государственного образовательного стандарта основного общего образования к результатам предметной области «Технология», планируемые результаты освоения предмета «Технология» отражают:

- осознание роли техники и технологий для прогрессивного развития общества; формирование целостного представления о техносфере, сущности технологической культуры и культуры труда; уяснение социальных и экологических последствий

развития технологий промышленного и сельскохозяйственного производства, энергетики и транспорта;

- овладение методами учебно-исследовательской и проектной деятельности, решения творческих задач, моделирования, конструирования и эстетического оформления изделий, обеспечения сохранности продуктов труда;
- овладение средствами и формами графического отображения объектов или процессов, правилами выполнения графической документации;
- формирование умений устанавливать взаимосвязь знаний по разным учебным предметам для решения прикладных учебных задач;
- развитие умений применять технологии представления, преобразования и использования информации, оценивать возможности и области применения средств и инструментов ИКТ в современном производстве или сфере обслуживания;
- формирование представлений о мире профессий, связанных с изучаемыми технологиями, их востребованности на рынке труда.

При формировании перечня планируемых результатов освоения предмета «Технология» учтены требования Федерального государственного образовательного стандарта основного образования к личностным и метапредметным результатам и требования индивидуализации обучения, в связи с чем в программу включены результаты базового уровня, обязательного к освоению всеми обучающимися, и повышенного уровня (в списке выделены курсивом).

Результаты, заявленные образовательной программой «Технология» по блокам содержания

Современные материальные, информационные и гуманитарные технологии и перспективы их развития

Выпускник научится:

- называть и характеризовать актуальные управленческие, медицинские, информационные технологии, технологии производства и обработки материалов, машиностроения, биотехнологии, нанотехнологии;
- называть и характеризовать перспективные управленческие, медицинские, информационные технологии, технологии производства и обработки материалов, машиностроения, биотехнологии, нанотехнологии;
- объяснять на произвольно избранных примерах принципиальные отличия современных технологий производства материальных продуктов от традиционных технологий, связывая свои объяснения с принципиальными алгоритмами, способами обработки ресурсов, свойствами продуктов современных производственных технологий и мерой их технологической чистоты;
- проводить мониторинг развития технологий произвольно избранной отрасли на основе работы с информационными источниками различных видов.

Выпускник получит возможность научиться:

- *приводить рассуждения, содержащие аргументированные оценки и прогнозы развития технологий в сферах медицины, производства и обработки материалов, машиностроения, производства продуктов питания, сервиса, информационной сфере.*

Формирование технологической культуры и проектно-технологического мышления обучающихся

Выпускник научится:

- следовать технологии, в том числе в процессе изготовления субъективно нового продукта;
- оценивать условия применимости технологии в том числе с позиций экологической защищенности;
- прогнозировать по известной технологии выходы (характеристики продукта) в зависимости от изменения входов / параметров / ресурсов, проверяет прогнозы опытно-

экспериментальным путем, в том числе самостоятельно планируя такого рода эксперименты;

- в зависимости от ситуации оптимизировать базовые технологии (затратность – качество), проводит анализ альтернативных ресурсов, соединяет в единый план несколько технологий без их видоизменения для получения сложносоставного материального или информационного продукта;
- проводить оценку и испытание полученного продукта;
- проводить анализ потребностей в тех или иных материальных или информационных продуктах;
- описывать технологическое решение с помощью текста, рисунков, графического изображения;
- анализировать возможные технологические решения, определять их достоинства и недостатки в контексте заданной ситуации;
- проводить и анализировать разработку и / или реализацию прикладных проектов, предполагающих:
 - изготовление материального продукта на основе технологической документации с применением элементарных (не требующих регулирования) и сложных (требующих регулирования / настройки) рабочих инструментов / технологического оборудования;
 - модификацию материального продукта по технической документации и изменения параметров технологического процесса для получения заданных свойств материального продукта;
 - определение характеристик и разработку материального продукта, включая его моделирование в информационной среде (конструкторе);
 - встраивание созданного информационного продукта в заданную оболочку;
 - изготовление информационного продукта по заданному алгоритму в заданной оболочке;
- проводить и анализировать разработку и / или реализацию технологических проектов, предполагающих:
 - оптимизацию заданного способа (технологии) получения требуемого материального продукта (после его применения в собственной практике);
 - обобщение прецедентов получения продуктов одной группы различными субъектами (опыта), анализ потребительских свойств данных продуктов, запросов групп их потребителей, условий производства с выработкой (процессированием, регламентацией) технологии производства данного продукта и ее пилотного применения; разработку инструкций, технологических карт для исполнителей, согласование с заинтересованными субъектами;
 - разработку (комбинирование, изменение параметров и требований к ресурсам) технологии получения материального и информационного продукта с заданными свойствами;
- проводить и анализировать разработку и / или реализацию проектов, предполагающих:
 - планирование (разработку) материального продукта в соответствии с задачей собственной деятельности (включая моделирование и разработку документации);
 - планирование (разработку) материального продукта на основе самостоятельно проведенных исследований потребительских интересов;
 - разработку плана продвижения продукта;
- проводить и анализировать конструирование механизмов, простейших роботов, позволяющих решить конкретные задачи (с помощью стандартных простых механизмов, с помощью материального или виртуального конструктора).

Выпускник получит возможность научиться:

- выявлять и формулировать проблему, требующую технологического решения;
- модифицировать имеющиеся продукты в соответствии с ситуацией / заказом / потребностью / задачей деятельности и в соответствии с их характеристиками разрабатывать технологию на основе базовой технологии;
- технологизировать свой опыт, представлять на основе ретроспективного анализа и унификации деятельности описание в виде инструкции или технологической карты;
- оценивать коммерческий потенциал продукта и / или технологии.

Построение образовательных траекторий и планов в области профессионального самоопределения

Выпускник научится:

- характеризовать группы профессий, обслуживающих технологии в сферах медицины, производства и обработки материалов, машиностроения, производства продуктов питания, сервиса, информационной сфере, описывает тенденции их развития;
- характеризовать ситуацию на региональном рынке труда, называет тенденции ее развития;
- разъясняет социальное значение групп профессий, востребованных на региональном рынке труда,
- характеризовать группы предприятий региона проживания;
- характеризовать учреждения профессионального образования различного уровня, расположенные на территории проживания обучающегося, об оказываемых ими образовательных услугах, условиях поступления и особенностях обучения;
- анализировать свои мотивы и причины принятия тех или иных решений;
- анализировать результаты и последствия своих решений, связанных с выбором и реализацией образовательной траектории;
- анализировать свои возможности и предпочтения, связанные с освоением определенного уровня образовательных программ и реализацией тех или иных видов деятельности;
- получит опыт наблюдения (изучения), ознакомления с современными производствами в сферах медицины, производства и обработки материалов, машиностроения, производства продуктов питания, сервиса, информационной сфере и деятельностью занятых в них работников;
- получит опыт поиска, извлечения, структурирования и обработки информации о перспективах развития современных производств в регионе проживания, а также информации об актуальном состоянии и перспективах развития регионального рынка труда.

Выпускник получит возможность научиться:

- предлагать альтернативные варианты траекторий профессионального образования для занятия заданных должностей;
- анализировать социальный статус произвольно заданной социально-профессиональной группы из числа профессий, обслуживающих технологии в сферах медицины, производства и обработки материалов, машиностроения, производства продуктов питания, сервиса, информационной сфере.

По годам обучения результаты могут быть структурированы и конкретизированы следующим образом:

5 класс

По завершении учебного года обучающийся:

- характеризует рекламу как средство формирования потребностей;
- характеризует виды ресурсов, объясняет место ресурсов в проектировании и реализации технологического процесса;

- называет предприятия региона проживания, работающие на основе современных производственных технологий, приводит примеры функций работников этих предприятий;
- разъясняет содержание понятий «технология», «технологический процесс», «потребность», «конструкция», «механизм», «проект» и адекватно пользуется этими понятиями;
- объясняет основания развития технологий, опираясь на произвольно избранную группу потребностей, которые удовлетворяют эти технологии;
- приводит произвольные примеры производственных технологий и технологий в сфере быта;
- объясняет, приводя примеры, принципиальную технологическую схему, в том числе характеризуя негативные эффекты;
- составляет техническое задание, памятку, инструкцию, технологическую карту;
- осуществляет сборку моделей с помощью образовательного конструктора по инструкции;
- осуществляет выбор товара в модельной ситуации;
- осуществляет сохранение информации в формах описания, схемы, эскиза, фотографии;
- конструирует модель по заданному прототипу;
- осуществляет корректное применение / хранение произвольно заданного продукта на основе информации производителя (инструкции, памятки, этикетки);
- получил и проанализировал опыт изучения потребностей ближайшего социального окружения на основе самостоятельно разработанной программы;
- получил и проанализировал опыт проведения испытания, анализа, модернизации модели;
- получил и проанализировал опыт разработки оригинальных конструкций в заданной ситуации: нахождение вариантов, отбор решений, проектирование и конструирование, испытания, анализ, способы модернизации, альтернативные решения;
- получил и проанализировал опыт изготовления информационного продукта по заданному алгоритму;
- получил и проанализировал опыт изготовления материального продукта на основе технологической документации с применением элементарных (не требующих регулирования) рабочих инструментов;
- получил и проанализировал опыт разработки или оптимизации и введение технологии на примере организации действий и взаимодействия в быту.

6 класс

По завершении учебного года обучающийся:

- называет и характеризует актуальные технологии возведения зданий и сооружений, профессии в области строительства, характеризует строительную отрасль региона проживания;
- описывает жизненный цикл технологии, приводя примеры;
- оперирует понятием «технологическая система» при описании средств удовлетворения потребностей человека;
- проводит морфологический и функциональный анализ технологической системы;
- проводит анализ технологической системы – надсистемы – подсистемы в процессе проектирования продукта;
- читает элементарные чертежи и эскизы;
- выполняет эскизы механизмов, интерьера;
- освоил техники обработки материалов (по выбору обучающегося в соответствии с содержанием проектной деятельности);

- применяет простые механизмы для решения поставленных задач по модернизации / проектированию технологических систем;
- строит модель механизма, состоящего из нескольких простых механизмов по кинематической схеме;
- получил и проанализировал опыт исследования способов жизнеобеспечения и состояния жилых зданий микрорайона / поселения;
- получил и проанализировал опыт решения задач на взаимодействие со службами ЖКХ;
- получил опыт мониторинга развития технологий произвольно избранной отрасли, удовлетворяющих произвольно избранную группу потребностей на основе работы с информационными источниками различных видов;
- получил и проанализировал опыт модификации механизмов (на основе технической документации) для получения заданных свойств (решение задачи);
- получил и проанализировал опыт планирования (разработки) получения материального продукта в соответствии с собственными задачами (включая моделирование и разработку документации) или на основе самостоятельно проведенных исследований потребительских интересов.

7 класс

По завершении учебного года обучающийся:

- называет и характеризует актуальные и перспективные технологии в области энергетики, характеризует профессии в сфере энергетики, энергетику региона проживания;
- называет и характеризует актуальные и перспективные информационные технологии, характеризует профессии в сфере информационных технологий;
- характеризует автоматизацию производства на примере региона проживания, профессии, обслуживающие автоматизированные производства, приводит произвольные примеры автоматизации в деятельности представителей различных профессий;
- перечисляет, характеризует и распознает устройства для накопления энергии, для передачи энергии;
- объясняет понятие «машина», характеризует технологические системы, преобразующие энергию в вид, необходимый потребителю;
- объясняет сущность управления в технологических системах, характеризует автоматические и саморегулируемые системы;
- осуществляет сборку электрических цепей по электрической схеме, проводит анализ неполадок электрической цепи;
- осуществляет модификацию заданной электрической цепи в соответствии с поставленной задачей, конструирование электрических цепей в соответствии с поставленной задачей;
- выполняет базовые операции редактора компьютерного трехмерного проектирования (на выбор образовательной организации);
- конструирует простые системы с обратной связью на основе технических конструкторов;
- следует технологии, в том числе, в процессе изготовления субъективно нового продукта;
- получил и проанализировал опыт разработки проекта освещения выбранного помещения, включая отбор конкретных приборов, составление схемы электропроводки;
- получил и проанализировал опыт разработки и создания изделия средствами учебного станка, управляемого программой компьютерного трехмерного проектирования;

- получил и проанализировал опыт оптимизации заданного способа (технологии) получения материального продукта (на основании собственной практики использования этого способа).

8 класс

По завершении учебного года обучающийся:

- называет и характеризует актуальные и перспективные технологии обработки материалов, технологии получения материалов с заданными свойствами;
- характеризует современную индустрию питания, в том числе в регионе проживания, и перспективы ее развития;
- называет и характеризует актуальные и перспективные технологии транспорта;
- называет характеристики современного рынка труда, описывает цикл жизни профессии, характеризует новые и умирающие профессии, в том числе на предприятиях региона проживания;
- характеризует ситуацию на региональном рынке труда, называет тенденции её развития;
- перечисляет и характеризует виды технической и технологической документации;
- характеризует произвольно заданный материал в соответствии с задачей деятельности, называя его свойства (внешний вид, механические, электрические, термические, возможность обработки), экономические характеристики, экологичность (с использованием произвольно избранных источников информации);
- объясняет специфику социальных технологий, пользуясь произвольно избранными примерами, характеризует тенденции развития социальных технологий в 21 веке, характеризует профессии, связанные с реализацией социальных технологий;
- разъясняет функции модели и принципы моделирования;
- создаёт модель, адекватную практической задаче;
- отбирает материал в соответствии с техническим решением или по заданным критериям;
- составляет рацион питания, адекватный ситуации;
- планирует продвижение продукта;
- регламентирует заданный процесс в заданной форме;
- проводит оценку и испытание полученного продукта;
- описывает технологическое решение с помощью текста, рисунков, графического изображения;
- получил и проанализировал опыт лабораторного исследования продуктов питания;
- получил и проанализировал опыт разработки организационного проекта и решения логистических задач;
- получил и проанализировал опыт компьютерного моделирования / проведения виртуального эксперимента по избранной обучающимся характеристике транспортного средства;
- получил и проанализировал опыт выявления проблем транспортной логистики населённого пункта / трассы на основе самостоятельно спланированного наблюдения;
- получил и проанализировал опыт моделирования транспортных потоков;
- получил опыт анализа объявлений, предлагающих работу;
- получил и проанализировал опыт проектирования и изготовления материального продукта на основе технологической документации с применением элементарных (не требующих регулирования) и сложных (требующих регулирования / настройки) рабочих инструментов / технологического оборудования;
- получил и проанализировал опыт создания информационного продукта и его встраивания в заданную оболочку;

- получил и проанализировал опыт разработки (комбинирование, изменение параметров и требований к ресурсам) технологии получения материального и информационного продукта с заданными свойствами.

Содержание учебного предмета «Технология» 5-8 класс (238 часов)

1. Вводный урок (4 часа)

5 класс (1 час)

Теоретические сведения. Технология как учебная дисциплина и как наука. Цель и задачи изучения предмета «Технология» в 5 классе. Содержание предмета. Последовательность его изучения. Санитарно-гигиенические требования и правила внутреннего распорядка при работе в школьных мастерских. Организация теоретической и практической частей урока.

Лабораторно-практические и практические работы. Знакомство с содержанием и последовательностью изучения предмета «Технология» в 5 классе. Знакомство с библиотечкой кабинета, электронными средствами обучения.

6 класс (1 час)

Теоретические сведения. Технология как учебная дисциплина и как наука. Цель и задачи изучения предмета «Технология» в 6 классе. Содержание предмета. Последовательность его изучения. Санитарно-гигиенические требования и правила внутреннего распорядка при работе в школьных мастерских. Организация теоретической и практической частей урока.

Лабораторно-практические и практические работы. Знакомство с содержанием и последовательностью изучения предмета «Технология» в 6 классе. Знакомство с библиотечкой кабинета, электронными средствами обучения.

7 класс (1 час)

Теоретические сведения. Технология как учебная дисциплина и как наука. Цель и задачи изучения предмета «Технология» в 7 классе. Содержание предмета. Последовательность его изучения. Санитарно-гигиенические требования и правила внутреннего распорядка при работе в школьных мастерских. Организация теоретической и практической частей урока.

Лабораторно-практические и практические работы. Знакомство с содержанием и последовательностью изучения предмета «Технология» в 7 классе. Знакомство с библиотечкой кабинета, электронными средствами обучения.

8 класс (1 час)

Теоретические сведения. Технология как учебная дисциплина и как наука. Цель и задачи изучения предмета «Технология» в 8 классе. Содержание предмета. Последовательность его изучения. Санитарно-гигиенические требования и правила внутреннего распорядка при работе в школьных мастерских. Организация теоретической и практической частей урока.

Лабораторно-практические и практические работы. Знакомство с содержанием и последовательностью изучения предмета «Технология» в 8 классе. Знакомство с библиотечкой кабинета, электронными средствами обучения.

2. Технологии обработки конструкционных материалов. (150 часов)

2.1. Технологии ручной обработки древесины и древесных материалов

5 класс (20 часов)

Теоретические сведения. Древесина как природный конструкционный материал, её строение, свойства и области применения. Пиломатериалы, их виды, области применения. Виды древесных материалов, свойства, области применения.

Понятия «изделие» и «деталь». Графическое изображение деталей и изделий. Графическая документация: технический рисунок, эскиз, чертёж. Линии и условные обозначения.

Прямоугольные проекции на одну, две и три плоскости (виды чертежа).

Столярный верстак, его устройство. Ручные инструменты и приспособления для обработки древесины и древесных материалов.

Последовательность изготовления деталей из древесины. Технологический процесс, технологическая карта.

Разметка заготовок из древесины. Виды контрольно-измерительных и разметочных инструментов, применяемых при изготовлении изделий из древесины.

Основные технологические операции ручной обработки древесины: пиление, строгание, сверление, зачистка деталей и изделий; контроль качества. Приспособления для ручной обработки древесины. Изготовление деталей различных геометрических форм ручными инструментами.

Сборка деталей изделия из древесины с помощью гвоздей, шурупов, саморезов и клея.

Отделка деталей и изделий тонированием и лакированием.

Правила безопасного труда при работе ручными столярными инструментами.

Лабораторно-практические и практические работы. Распознавание древесины и древесных материалов. Чтение чертежа. Выполнение эскиза или технического рисунка детали из древесины. Организация рабочего места для столярных работ.

Разработка последовательности изготовления деталей из древесины.

Разметка заготовок из древесины; способы применения контрольно-измерительных и разметочных инструментов. Ознакомление с видами и рациональными приёмами работы ручными инструментами при пилении, строгании, сверлении, зачистке деталей и изделий. Защитная и декоративная отделка изделий.

Изготовление деталей и изделий по техническим рисункам, эскизам, чертежам и технологическим картам. Соединение деталей из древесины с помощью гвоздей, шурупов (саморезов), клея. Выявление дефектов в детали и их устранение. Соблюдение правил безопасной работы при использовании ручных инструментов, приспособлений и оборудования. Уборка рабочего места.

6 класс (18 часов)

Теоретические сведения. Заготовка древесины, пороки древесины. Отходы древесины и их рациональное использование. Профессии, связанные с производством древесины, древесных материалов и восстановлением лесных массивов.

Свойства древесины: физические (плотность, влажность), механические (твёрдость, прочность, упругость). Сушка древесины: естественная, искусственная.

Общие сведения о сборочных чертежах. Графическое изображение соединений на чертежах.

Спецификация составных частей изделия. Правила чтения сборочных чертежей.

Технологическая карта и её назначение. Использование персонального компьютера (ПК) для подготовки графической документации.

Соединение брусков из древесины: внакладку, с помощью шкантов.

Изготовление цилиндрических и конических деталей ручным инструментом. Контроль качества изделий.

Изготовление деталей и изделий по техническим рисункам, эскизам, чертежам и технологическим картам.

Отделка деталей и изделий окрашиванием. Выявление дефектов в детали (изделии) и их устранение.

Правила безопасного труда при работе ручными столярными инструментами.

Лабораторно-практические и практические работы.

Распознавание природных пороков древесины в материалах и заготовках.

Исследование плотности древесины.

Чтение сборочного чертежа. Определение последовательности сборки изделия по технологической документации.

Разработка технологической карты изготовления детали из древесины.

Изготовление изделия из древесины с соединением брусков внакладку.

Изготовление деталей, имеющих цилиндрическую и коническую форму.

Сборка изделия по технологической документации.

Окрашивание изделий из древесины красками и эмалями.

7 класс (18 часов)

Теоретические сведения. Конструкторская и технологическая документация. Использование ПК для подготовки конструкторской и технологической документации.

Заточка и настройка дереворежущих инструментов.

Точность измерений и допуски при обработке. Отклонения и допуски на размеры детали.

Столярные шиповые соединения. Технология шипового соединения деталей. Выдалбливание проушин и гнезд.

Технология соединения деталей шкантами и шурупами в нагель. Рациональные приёмы работы ручными инструментами при подготовке деталей и сборке изделий.

Изготовление деталей и изделий различных геометрических форм по техническим рисункам, эскизам, чертежам и технологическим картам.

Правила безопасного труда при работе ручными столярными инструментами.

Лабораторно-практические и практические работы. Разработка чертежей деталей и изделий.

Разработка технологических карт изготовления деталей из древесины. Настройка рубанка.

Доводка лезвия ножа рубанка.

Расчёт отклонений и допусков на размеры деталей.

Расчёт шиповых соединений деревянной рамки.

Изготовление изделий из древесины с шиповым соединением брусков. Ознакомление с рациональными приёмами работы ручными инструментами при выпиливании, долблении и зачистке шипов и проушин.

Соединение деталей из древесины шкантами и шурупами в нагель.

2.2. Технологии машинной обработки древесины и древесных материалов

6 класс (6 часов)

Теоретические сведения. Токарный станок для обработки древесины: устройство, назначение.

Организация работ на токарном станке. Оснастка и инструменты для работы на токарном станке. Технология токарной обработки древесины. Контроль качества деталей.

Графическая и технологическая документация для деталей из древесины, изготавливаемых на токарном станке. Компьютеризация проектирования изделий из древесины и древесных материалов.

Изготовление деталей и изделий на токарном станке по техническим рисункам, эскизам, чертежам и технологическим картам.

Профессии, связанные с производством и обработкой древесины и древесных материалов.

Правила безопасного труда при работе на токарном станке.

Лабораторно-практические и практические работы. Изучение устройства токарного станка для обработки древесины. Организация рабочего места для выполнения токарных работ с древесиной. Соблюдение правил безопасного труда при работе на токарном станке. Уборка рабочего места.

Точение заготовок на токарном станке для обработки древесины. Шлифовка и зачистка готовых деталей.

Точение деталей (цилиндрической и конической формы) на токарном станке для обработки древесины. Применение контрольно-измерительных инструментов при выполнении токарных работ.

7 класс (6 часов)

Теоретические сведения. Конструкторская и технологическая документация для деталей из древесины, изготавливаемых на токарном станке. Использование ПК для подготовки конструкторской и технологической документации.

Технология обработки наружных фасонных поверхностей деталей из древесины. Обработка вогнутой и выпуклой криволинейной поверхности. Точение шаров и дисков. Технология точения декоративных изделий, имеющих внутренние полости. Контроль качества деталей. Шлифовка и отделка изделий.

Экологичность заготовки, производства и обработки древесины и древесных материалов. Изготовление деталей и изделий на токарном станке по техническим рисункам, эскизам, чертежам и технологическим картам.

Лабораторно-практические и практические работы. Выполнение чертежей и технологических карт для деталей из древесины, изготавливаемых на токарном станке. Точение деталей из древесины по эскизам, чертежам и технологическим картам. Ознакомление со способами применения разметочных и контрольно-измерительных инструментов при изготовлении деталей с фасонными поверхностями. Точение декоративных изделий из древесины. Ознакомление с рациональными приёмами работы при выполнении различных видов токарных работ. Соблюдение правил безопасного труда при работе на станках. Уборка рабочего места.

2.3. Технологии ручной обработки металлов и искусственных материалов

5 класс (22 часа)

Теоретические сведения. Металлы и их сплавы, область применения. Чёрные и цветные металлы. Основные технологические свойства металлов. Способы обработки отливок из металла. Тонколистовой металл и проволока. Профессии, связанные с производством металлов.

Виды и свойства искусственных материалов. Назначение и область применения искусственных материалов. Особенности обработки искусственных материалов. Экологическая безопасность при обработке, применении и утилизации искусственных материалов.

Рабочее место для ручной обработки металлов. Слесарный верстак и его назначение. Устройство слесарных тисков. Инструменты и приспособления для ручной обработки металлов и искусственных материалов, их назначение и способы применения.

Графические изображения деталей из металлов и искусственных материалов. Применение ПК для разработки графической документации.

Технологии изготовления изделий из металлов и искусственных материалов ручными инструментами. Технологические карты.

Технологические операции обработки металлов ручными инструментами: правка, разметка, резание, гибка, зачистка, сверление. Особенности выполнения работ. Основные сведения об имеющихся на промышленных предприятиях способах правки, резания, гибки, зачистки заготовок, получения отверстий в заготовках с помощью специального оборудования. Основные технологические операции обработки искусственных материалов ручными инструментами.

Точность обработки и качество поверхности деталей. Контрольно-измерительные инструменты, применяемые при изготовлении деталей из металлов и искусственных материалов.

Сборка изделий из тонколистового металла, проволоки, искусственных материалов.

Соединение заклёпками. Соединение тонколистового металла фальцевым швом.

Способы отделки поверхностей изделий из металлов и искусственных материалов.

Профессии, связанные с ручной обработкой металлов.

Правила безопасного труда при ручной обработке металлов.

Лабораторно-практические и практические работы. Ознакомление с образцами тонколистового металла и проволоки, исследование их свойств. Ознакомление с видами и свойствами искусственных материалов. Организация рабочего места для ручной обработки металлов. Ознакомление с устройством слесарного верстака и тисков. Соблюдение правил безопасного труда. Уборка рабочего места. Чтение чертежей. Графическое изображение изделий из тонколистового металла, проволоки и искусственных материалов. Разработка графической документации с помощью ПК.

Разработка технологии изготовления деталей из металлов и искусственных материалов.

Правка заготовок из тонколистового металла и проволоки. Инструменты и приспособления

для правки.

Разметка заготовок из тонколистового металла, проволоки, пластмассы. Отработка навыков работы с инструментами для слесарной разметки.

Резание заготовок из тонколистового металла, проволоки, искусственных материалов.

Зачистка деталей из тонколистового металла, проволоки, пластмассы.

Гибка заготовок из тонколистового металла, проволоки. Отработка навыков работы с инструментами и приспособлениями для гибки.

Получение отверстий в заготовках из металлов и искусственных материалов. Применение электрической (аккумуляторной) дрели для сверления отверстий.

Соединение деталей из тонколистового металла, проволоки, искусственных материалов.

Отделка изделий из тонколистового металла, проволоки, искусственных материалов.

Изготовление деталей из тонколистового металла, проволоки, искусственных материалов по эскизам, чертежам и технологическим картам. Визуальный и инструментальный контроль качества деталей. Выявление дефектов и их устранение.

6 класс (18 часов)

Теоретические сведения. Металлы и их сплавы, область применения. Свойства чёрных и цветных металлов. Свойства искусственных материалов. Сортовой прокат, профили сортового проката.

Чертежи деталей из сортового проката. Применение компьютера для разработки графической документации. Чтение сборочных чертежей.

Контрольно-измерительные инструменты. Устройство штангенциркуля. Измерение размеров деталей с помощью штангенциркуля.

Технологии изготовления изделий из сортового проката.

Технологические операции обработки металлов ручными инструментами: резание, рубка, опиливание, отделка; инструменты и приспособления для данных операций. Особенности резания слесарной ножовкой, рубки металла зубилом, опиливания заготовок напильниками.

Способы декоративной и лакокрасочной защиты и отделки поверхностей изделий из металлов и искусственных материалов.

Профессии, связанные с ручной обработкой металлов, механосборочными и ремонтными работами, отделкой поверхностей деталей, контролем готовых изделий.

Лабораторно-практические и практические работы. Распознавание видов металлов и сплавов, искусственных материалов. Ознакомление со свойствами металлов и сплавов.

Ознакомление с видами сортового проката. Чтение чертежей отдельных деталей и сборочных чертежей.

Выполнение чертежей деталей из сортового проката. Изучение устройства штангенциркуля.

Измерение размеров деталей с помощью штангенциркуля.

Разработка технологической карты изготовления изделия из сортового проката. Резание металла и пластмассы слесарной ножовкой. Рубка металла в тисках и на плите.

Опиливание заготовок из металла и пластмасс. Отработка навыков работы с напильниками различных видов. Отделка поверхностей изделий. Соблюдение правил безопасного труда.

7 класс (14 часов)

Теоретические сведения. Металлы и их сплавы, область применения. Классификация сталей.

Термическая обработка сталей.

Резьбовые соединения. Резьба. Технология нарезания в металлах и искусственных материалах наружной и внутренней резьбы вручную. Режущие инструменты (метчик, плашка), приспособления и оборудование для нарезания резьбы.

Визуальный и инструментальный контроль качества деталей.

Профессии, связанные с ручной обработкой металлов, термической обработкой материалов.

Лабораторно-практические и практические работы. Ознакомление с термической обработкой стали. Нарезание наружной и внутренней резьбы вручную. Отработка навыков

нарезания резьбы в металлах и искусственных материалах. Выявление дефектов и их устранение. Изготовление деталей из тонколистового металла, проволоки, искусственных материалов по эскизам, чертежам и технологическим картам.

2.4. Технологии машинной обработки металлов и искусственных материалов

5 класс (2 часа)

Теоретические сведения. Понятие о машинах и механизмах. Виды механизмов. Виды соединений. Простые и сложные детали. Профессии, связанные с обслуживанием машин и механизмов.

Сверлильный станок: назначение, устройство. Организация рабочего места для работы на сверлильном станке. Инструменты и приспособления для работы на сверлильном станке. Правила безопасного труда при работе на сверлильном станке.

Изготовление деталей из тонколистового металла, проволоки, искусственных материалов по эскизам, чертежам и технологическим картам.

Лабораторно-практические и практические работы. Ознакомление с механизмами, машинами, соединениями, деталями.

Ознакомление с устройством настольного сверлильного станка, с приспособлениями и инструментами для работы на станке.

Отработка навыков работы на сверлильном станке. Применение контрольно-измерительных инструментов при сверлильных работах.

6 класс (2 часа)

Теоретические сведения. Элементы машиноведения. Составные части машин. Виды механических передач. Понятие о передаточном отношении. Соединения деталей.

Современные ручные технологические машины и механизмы для выполнения слесарных работ.

Лабораторно-практические и практические работы. Ознакомление с составными частями машин. Ознакомление с механизмами (цепным, зубчатым, реечным), соединениями (шпоночными, шлицевыми). Определение передаточного отношения зубчатой передачи.

Ознакомление с современными ручными технологическими машинами и механизмами для выполнения слесарных работ.

7 класс (6 часов)

Теоретические сведения. Токарно-винторезный станок: устройство, назначение, приёмы подготовки к работе; приёмы управления и выполнения операций. Инструменты и приспособления для работы на токарном станке. Основные операции токарной обработки и особенности их выполнения. Особенности точения изделий из искусственных материалов. Правила безопасной работы на токарном станке.

Фрезерный станок: устройство, назначение, приёмы работы. Инструменты и приспособления для работы на фрезерном станке. Основные операции фрезерной обработки и особенности их выполнения. Правила безопасной работы на фрезерном станке.

Графическая документация для изготовления изделий на токарном и фрезерном станках.

Технологическая документация для изготовления изделий на токарном и фрезерном станках.

Операционная карта.

Перспективные технологии производства деталей из металлов и искусственных материалов.

Экологические проблемы производства, применения и утилизации изделий из металлов и искусственных материалов.

Профессии, связанные с обслуживанием, наладкой и ремонтом токарных и фрезерных станков.

Лабораторно-практические и практические работы. Ознакомление с устройством школьного токарно-винторезного станка.

Ознакомление с видами и назначением токарных резцов, режимами резания при токарной

обработке.

Управление токарно-винторезным станком. Наладка и настройка станка.

Отработка приёмов работы на токарно-винторезном станке (обтачивание наружной цилиндрической поверхности, подрезка торца, сверление заготовки). Соблюдение правил безопасного труда. Уборка рабочего места.

Нарезание резьбы плашкой на токарно-винторезном станке.

Ознакомление с устройством настольного горизонтальнофрезерного станка. Ознакомление с режущим инструментом для фрезерования.

Наладка и настройка школьного фрезерного станка. Установка фрезы и заготовки.

Фрезерование. Соблюдение правил безопасного труда. Уборка рабочего места.

Разработка чертежей для изготовления изделий на токарном и фрезерном станках.

Применение ПК для разработки графической документации.

Разработка операционной карты на изготовление детали вращения и детали, получаемой фрезерованием. Применение ПК для разработки технологической документации.

Изготовление деталей из металла и искусственных материалов на токарном и фрезерном станках по эскизам, чертежам и технологическим картам.

2.5. Технологии художественно-прикладной обработки материалов

5 класс (6 часов)

Теоретические сведения. Традиционные виды декоративно-прикладного творчества и народных промыслов при работе с древесиной. Единство функционального назначения, формы и художественного оформления изделия.

Технологии художественно-прикладной обработки материалов. Выпиливание лобзиком.

Материалы, инструменты и приспособления для выпиливания. Организация рабочего места.

Приёмы выполнения работ. Правила безопасного труда.

Технология выжигания по дереву. Материалы, инструменты и приспособления для выжигания. Организация рабочего места. Приёмы выполнения работ. Правила безопасного труда.

Лабораторно-практические и практические работы. Выпиливание изделий из древесины и искусственных материалов лобзиком, их отделка. Определение требований к создаваемому изделию.

Отделка изделий из древесины выжиганием. Разработка эскизов изделий и их декоративного оформления.

Изготовление изделий декоративно-прикладного творчества по эскизам и чертежам. Отделка и презентация изделий.

6 класс (6 часов)

Теоретические сведения. Традиционные виды декоративно-прикладного творчества и народных промыслов при работе с древесиной. История художественной обработки древесины.

Резьба по дереву: оборудование и инструменты. Виды резьбы по дереву. Технологии выполнения ажурной, геометрической, рельефной и скульптурной резьбы по дереву.

Основные средства художественной выразительности в различных технологиях. Эстетические и эргономические требования к изделию.

Правила безопасного труда при выполнении художественно-прикладных работ с древесиной.

Профессии, связанные с художественной обработкой древесины.

Лабораторно-практические и практические работы. Разработка изделия с учётом назначения и эстетических свойств. Выбор материалов и заготовок для резьбы по дереву. Освоение приёмов выполнения основных операций ручными инструментами.

Художественная резьба по дереву по выбранной технологии.

Изготовление изделий, содержащих художественную резьбу, по эскизам и чертежам. Отделка и презентация изделий. Соблюдение правил безопасного труда.

7 класс (6 часов)

Теоретические сведения. Технологии художественно-прикладной обработки материалов. Художественная обработка древесины. История мозаики. Виды мозаики (инкрустация, интарсия, блочная мозаика, маркетри).

Технология изготовления мозаичных наборов. Материалы, рабочее место и инструменты. Подготовка рисунка, выполнение набора, отделка.

Мозаика с металлическим контуром (филигрань, скань); подбор материалов, применяемые инструменты, технология выполнения.

Художественное ручное тиснение по фольге: материалы заготовок, инструменты для тиснения. Особенности технологии ручного тиснения. Технология получения рельефных рисунков на фольге в технике басмы.

Технология изготовления декоративных изделий из проволоки (ажурная скульптура из металла). Материалы, инструменты, приспособления.

Технология художественной обработки изделий в технике просечного металла (просечное железо). Инструменты для просечки или выпиливания.

Чеканка, история её возникновения, виды. Материалы изделий и инструменты. Технология чеканки: разработка эскиза, подготовка металлической пластины, перенос изображения на пластину, выполнение чеканки, зачистка и отделка.

Правила безопасного труда при выполнении художественно-прикладных работ с древесиной и металлом.

Профессии, связанные с художественной обработкой металла.

Лабораторно-практические и практические работы. Изготовление мозаики из шпона.

Разработка эскизов изделий, подбор материалов, выполнение работ, отделка.

Изготовление мозаики с металлическим контуром (украшение мозаики филигранью или врезанным металлическим контуром).

Освоение технологии изготовления изделия тиснением по фольге; подготовка фольги, подбор и копирование рисунка, тиснение рисунка, отделка.

Разработка эскизов и изготовление декоративного изделия из проволоки. Определение последовательности изготовления изделия.

Изготовление изделия в технике просечного металла. Подбор рисунка, подготовка заготовки, разметка, обработка внутренних и наружных контуров, отделка.

Изготовление металлических рельефов методом чеканки: выбор изделия, правка заготовки, разработка рисунка и перенос его на металлическую поверхность, чеканка, зачистка, отделка.

3. Технологии домашнего хозяйства. (32 часа)

3.1. Технологии ремонта деталей интерьера, одежды и обуви и ухода за ними

5 класс (4 часа)

Теоретические сведения. Интерьер жилого помещения. Требования к интерьеру помещений в городском и сельском доме.

Прихожая, гостиная, детская комната, спальня, кухня: их назначение, оборудование, необходимый набор мебели, декоративное убранство.

Способы ухода за различными видами напольных покрытий, лакированной и мягкой мебели, их мелкий ремонт. Способы удаления пятен с обивки мебели.

Технология ухода за кухней. Средства для ухода за стенами, раковинами, посудой, кухонной мебелью.

Экологические аспекты применения современных химических средств и препаратов в быту.

Технологии ухода за одеждой: хранение, чистка и стирка одежды. Технологии ухода за обувью.

Профессии в сфере обслуживания и сервиса.

Лабораторно-практические и практические работы. Выполнение мелкого ремонта одежды, чистки обуви, восстановление лакокрасочных покрытий на мебели. Удаление пятен с одежды

и обивки мебели. Соблюдение правил безопасности и гигиены.
Изготовление полезных для дома вещей (из древесины и металла).

6 класс (2 часа)

Теоретические сведения. Интерьер жилого помещения. Технология крепления настенных предметов. Выбор способа крепления в зависимости от веса предмета и материала стены. Инструменты и крепёжные детали. Правила безопасного выполнения работ.

Лабораторно-практические и практические работы. Закрепление настенных предметов (картины, стенда, полочки). Пробивание (сверление) отверстий в стене, установка крепёжных деталей.

3.2. Эстетика и экология жилища

5 класс (2 часа)

Теоретические сведения. Требования к интерьеру жилища: эстетические, экологические, эргономические.

Оценка и регулирование микроклимата в доме. Современные приборы для поддержания температурного режима, влажности и состояния воздушной среды. Роль освещения в интерьере.

Подбор на основе рекламной информации современной бытовой техники с учётом потребностей и доходов семьи. Правила пользования бытовой техникой.

Лабораторно-практические и практические работы. Оценка микроклимата в помещении. Подбор бытовой техники по рекламным проспектам.

Разработка плана размещения осветительных приборов. Разработка планов размещения бытовых приборов.

Изготовление полезных для дома вещей (из древесины и металла).

8 класс (2 часа)

Теоретические сведения. Характеристика основных элементов систем энергоснабжения, теплоснабжения, водопровода и канализации в городском и сельском (дачном) домах. Правила их эксплуатации. Современные системы фильтрации воды. Система безопасности жилища.

Лабораторно-практические и практические работы. Ознакомление с приточно-вытяжной естественной вентиляцией в помещении. Ознакомление с системой фильтрации воды (на лабораторном стенде). Изучение конструкции водопроводных смесителей.

3.3. Бюджет семьи

8 класс (4 часа)

Теоретические сведения. Источники семейных доходов и бюджет семьи. Способы выявления потребностей семьи. Минимальные и оптимальные потребности. Потребительская корзина

на одного человека и семьи. Технология построения семейного бюджета. Доходы и расходы семьи. Рациональное планирование расходов на основе актуальных потребностей семьи.

Технология совершения покупок. Потребительские качества товаров и услуг. Правила поведения при совершении покупки. Способы защиты прав потребителей. Технология ведения бизнеса. Оценка возможностей предпринимательской деятельности для пополнения семейного бюджета. Выбор возможного объекта или услуги для предпринимательской деятельности на основе анализа потребностей местного населения и рынка потребительских товаров.

Практические работы. Оценка имеющихся и возможных источников доходов семьи. Анализ потребностей членов семьи. Планирование недельных, месячных и годовых расходов семьи с

учётом её состава. Изучение цен на рынке товаров и услуг в целях минимизации расходов в бюджете семьи. Анализ качества и потребительских свойств товаров. Выбор способа

совершения покупки. Изучение отдельных положений законодательства по правам потребителей. Планирование возможной индивидуальной трудовой деятельности: обоснование объектов и услуг, примерная оценка доходности предприятия.

3.4. Технологии ремонтно-отделочных работ

6 класс (4 часа)

Теоретические сведения. Виды ремонтно-отделочных работ. Современные материалы для выполнения ремонтно-отделочных работ в жилых помещениях. Основы технологии штукатурных работ. Инструменты для штукатурных работ, их назначение. Особенности работы со штукатурными растворами.

Технология оклейки помещений обоями. Декоративное оформление интерьера. Назначение и виды обоев. Виды клеев для наклейки обоев. Расчёт необходимого количества рулонов обоев. Профессии, связанные с выполнением ремонтно-отделочных и строительных работ. Способы решения экологических проблем, возникающих при проведении ремонтно-отделочных и строительных работ.

Лабораторно-практические и практические работы. Проведение ремонтных штукатурных работ. Освоение инструментов для штукатурных работ. Заделка трещин, шлифовка. Разработка эскиза оформления стен декоративными элементами. Изучение видов обоев; подбор обоев по каталогам и образцам. Выбор обойного клея подвид обоев. Наклейка образцов обоев (на лабораторном стенде).

7 класс (8 часов)

Теоретические сведения. Виды ремонтно-отделочных работ. Современные материалы для выполнения ремонтно-отделочных работ в жилых помещениях.

Основы технологии малярных работ. Инструменты и приспособления для малярных работ. Виды красок и эмалей. Особенности окраски поверхностей помещений, применение трафаретов.

Основы технологии плиточных работ. Виды плитки, применяемой для облицовки стен и полов. Материалы для наклейки плитки. Технология крепления плитки к стенам и полам. Профессии, связанные с выполнением ремонтно-отделочных и строительных работ.

Соблюдение правил безопасного труда при выполнении ремонтно-отделочных работ.

Лабораторно-практические и практические работы. Изучение технологии малярных работ. Подготовка поверхностей стен под окраску. Выбор краски, в том числе по каталогам и образцам. Изготовление трафарета для нанесения какого-либо рисунка на поверхность стены. Выполнение ремонтных малярных работ в школьных мастерских под руководством учителя. Ознакомление с технологией плиточных работ. Изучение различных типов плиток для облицовки стен и настилки полов. Замена отколовшейся плитки на участке стены (под руководством учителя).

3.5. Технологии ремонта элементов систем водоснабжения и канализации

6 класс (2 часа)

Теоретические сведения. Простейшее сантехническое оборудование в доме. Устройство водопроводных кранов и смесителей. Причины подтекания воды в водопроводных кранах и смесителях. Устранение простых неисправностей водопроводных кранов и смесителей.

Инструменты и приспособления для санитарно-технических работ, их назначение.

Профессии, связанные с выполнением санитарно-технических работ.

Соблюдение правил безопасного труда при выполнении санитарно-технических работ.

Лабораторно-практические и практические работы. Ознакомление с сантехническими инструментами и приспособлениями. Изготовление резиновых шайб и прокладок к вентилям и кранам.

Разборка и сборка кранов и смесителей (на лабораторном стенде). Замена резиновых шайб и уплотнительных колец. Очистка аэратора смесителя.

8 класс (4 часа)

Теоретические сведения. Схемы горячего и холодного водоснабжения в многоквартирном доме. Система канализации в доме. Мусоропроводы и мусоросборники. Водопровод и канализация: типичные неисправности и простейший ремонт. Способы монтажа кранов, вентилях и смесителей. Устройство сливных бачков различных типов. Приёмы работы с инструментами и приспособлениями для санитарно-технических работ. Утилизация сточных вод системы водоснабжения и канализации. Экологические проблемы, связанные с их утилизацией. Профессии, связанные с выполнением санитарно-технических работ.

Лабораторно-практические и практические работы. Ознакомление со схемой системы водоснабжения и канализации в школе и дома. Изучение конструкции типового смывного бачка (на учебном стенде). Изготовление троса для чистки канализационных труб. Разборка и сборка запорных устройств системы водоснабжения со сменными буксами (на лабораторном стенде).

4. Электротехника. (12 часов)

4.1. Электромонтажные и сборочные технологии

8 класс (4 часа)

Теоретические сведения. Общее понятие об электрическом токе, о силе тока, напряжении и сопротивлении. Виды источников тока и приёмников электрической энергии. Условные графические изображения на электрических схемах. Понятие об электрической цепи и о её принципиальной схеме. Виды проводов. Инструменты для электромонтажных работ. Приёмы монтажа и соединений установочных проводов и установочных изделий. Правила безопасной работы с электроустановками, при выполнении электромонтажных работ. Профессии, связанные с выполнением электромонтажных и наладочных работ.

Лабораторно-практические и практические работы. Чтение простой электрической схемы. Сборка электрической цепи из деталей конструктора с гальваническим источником тока. Исследование работы цепи при различных вариантах её сборки. Электромонтажные работы: ознакомление с видами электромонтажных инструментов и приёмами их использования; выполнение упражнений по механическому оконцеванию, соединению и ответвлению проводов. Изготовление удлинителя. Использование пробника для поиска обрыва в простых электрических цепях.

4.2. Электротехнические устройства с элементами автоматики

8 класс (4 часа)

Теоретические сведения. Принципы работы и способы подключения плавких и автоматических предохранителей. Схема квартирной электропроводки. Подключение бытовых приёмников электрической энергии. Работа счётчика электрической энергии. Способы определения расхода и стоимости электрической энергии. Возможность одновременного включения нескольких бытовых приборов в сеть с учётом их мощности. Пути экономии электрической энергии. Понятие о преобразовании неэлектрических величин в электрические сигналы. Виды датчиков (механические, контактные, реостат), биметаллические реле. Понятие об автоматическом контроле и о регулировании. Виды и назначение автоматических устройств. Элементы автоматики в бытовых электротехнических устройствах. Простейшие схемы устройств автоматики. Влияние электротехнических и электронных приборов на окружающую среду и здоровье человека. Правила безопасной работы с электроустановками и при выполнении электромонтажных работ. Профессии, связанные с производством, эксплуатацией и обслуживанием электротехнических и электронных устройств.

Лабораторно-практические и практические работы. Изучение схем квартирной электропроводки. Сборка модели квартирной проводки с использованием типовых аппаратов

коммутации и защиты. Сборка и испытание модели автоматической сигнализации (из деталей электроконструктора).

4.3. Бытовые электроприборы

8 класс (4 часа)

Теоретические сведения. Применение электрической энергии в промышленности, на транспорте и в быту. Электроосветительные и электронагревательные приборы, их безопасная эксплуатация. Характеристики бытовых приборов по их мощности и рабочему напряжению. Виды электронагревательных приборов. Пути экономии электрической энергии в быту. Технические характеристики ламп накаливания и люминесцентных энергосберегающих ламп. Их преимущества, недостатки и особенности эксплуатации. Общие сведения о бытовых микроволновых печах, об их устройстве и о правилах эксплуатации. Общие сведения о принципе работы, видах и правилах эксплуатации бытовых холодильников и стиральных машин. Цифровые приборы. Правила безопасного пользования бытовыми электроприборами.

Лабораторно-практические и практические работы. Оценка допустимой суммарной мощности электроприборов, подключаемых к одной розетке и в квартирной (домовой) сети. Исследование соотношения потребляемой мощности и силы света различных ламп.

5. Современное производство и профессиональное самоопределение(4 часа)

5.1. Сферы производства и разделение труда.

8 класс (2 часа)

Теоретические сведения. Сферы и отрасли современного производства. Основные составляющие производства. Основные структурные подразделения производственного предприятия.

Влияние техники и технологий на виды, содержание и уровень квалификации труда. Уровни квалификации и уровни образования. Факторы, влияющие на уровень оплаты труда. Понятие о профессии, специальности, квалификации и компетентности работника.

Лабораторно-практические и практические работы. Ознакомление с деятельностью производственного предприятия. Анализ структуры предприятия и профессионального разделения труда.

5.2. Профессиональное образование и профессиональная карьера

8 класс (2 часа)

Теоретические сведения. Роль профессии в жизни человека. Виды массовых профессий сферы индустриального производства и сервиса в регионе. Региональный рынок труда и его конъюнктура. Специальность, производительность и оплата труда. Классификация профессий. Внутренний мир человека и профессиональное самоопределение. Профессиональные интересы,

склонности и способности. Диагностика и самодиагностика профессиональной пригодности к выбранному виду профессиональной деятельности. Мотивы и ценностные ориентации самоопре-

деления. Источники получения информации о профессиях, путях и об уровнях профессионального образования. Профессиограмма и психограмма профессии. Выбор по справочнику профессионального учебного заведения, характеристика условий поступления в него и обучения там. Возможности построения карьеры в профессиональной деятельности. Здоровье и выбор профессии.

Лабораторно-практические и практические работы. Ознакомление по Единому тарифно-квалификационному справочнику с массовыми профессиями. Ознакомление с профессиограммами массовых для региона профессий. Анализ предложений работодателей на региональном рынке труда. Поиск информации в различных источниках, включая Интернет, о

возможностях получения профессионального образования. Диагностика склонностей и качеств личности. Построение планов профессионального образования и трудоустройства. Составление плана физической подготовки к предполагаемой профессии.

6. Технологии исследовательской и опытнической деятельности. (36 часов)

6.1. Исследовательская и созидательная деятельность.

5 класс (11 часов)

Теоретические сведения. Понятие творческого проекта. Порядок выбора темы проекта. Выбор тем проектов на основе потребностей и спроса на рынке товаров и услуг. Формулирование требований к выбранному изделию.

Обоснование конструкции изделия. Методы поиска информации в книгах, журналах и сети Интернет. Этапы выполнения проекта (поисковый, технологический, заключительный). Технические и технологические задачи при проектировании изделия, возможные пути их решения (выбор материалов, рациональной конструкции, инструментов и технологий, порядка сборки, вариантов отделки).

Подготовка графической и технологической документации. Расчёт стоимости материалов для изготовления изделия. Окончательный контроль и оценка проекта.

Портфолио (журнал достижений) как показатель работы учащегося за учебный год.

Способы проведения презентации проектов. Использование ПК при выполнении и презентации проекта.

Практические работы. Обоснование выбора изделия на основе личных потребностей. Поиск необходимой информации с использованием сети Интернет.

Выбор видов изделий. Определение состава деталей. Выполнение эскиза, модели изделия.

Составление учебной инструкционной карты.

Изготовление деталей, сборка и отделка изделия. Оценка стоимости материалов для изготовления изделия. Подготовка пояснительной записки. Оформление проектных материалов. Презентация проекта.

Варианты творческих проектов из древесины и поделочных материалов: предметы обихода и интерьера (подставки для ручек и карандашей, настольная полочка для дисков, полочки для цветов, подставки под горячую посуду, разделочные доски, подвеска для отрывного календаря, домики для птиц, декоративные панно, вешалки для одежды, рамки для фотографий), стульчик для отдыха на природе, головоломки, игрушки, куклы, модели автомобилей, судов и самолётов, разделочные материалы для учебных занятий и др.

Варианты творческих проектов из металлов и искусственных материалов: предметы обихода и интерьера (ручки для дверей, подставки для цветов, декоративные подсвечники, подставки под горячую посуду, брелок, подставка для книг, декоративные цепочки, номерок на дверь квартиры), отвёртка, подставка для паяльника, коробки для мелких деталей, головоломки, блёсны, наглядные пособия и др.

6 класс (9 часов)

Теоретические сведения. Творческий проект. Понятие о техническом задании. Этапы проектирования и конструирования. Применение ПК при проектировании изделий.

Технические и технологические задачи при проектировании изделия, возможные пути их решения (выбор материалов, рациональной конструкции, инструментов и технологий, порядка сборки, вариантов отделки).

Цена изделия как товара. Основные виды проектной документации.

Правила безопасного труда при выполнении творческих проектов.

Практические работы. Коллективный анализ возможностей изготовления изделий, предложенных учащимися в качестве творческого проекта. Конструирование и проектирование деталей с помощью ПК.

Разработка чертежей и технологических карт. Изготовление деталей и контроль их размеров. Сборка и отделка изделия. Оценка стоимости материалов для изготовления изделия, её сравнение с возможной рыночной ценой товара. Разработка варианта рекламы. Подготовка пояснительной записки. Оформление проектных материалов. Презентация проекта. Использование ПК при выполнении и презентации проекта.

Варианты творческих проектов из древесины и поделочных материалов: предметы обихода и интерьера (подставки для салфеток, полочка для одежды, деревянные ложки, кухонные вилки и лопатки, подвеска для чашек, солонки, скамеечки, полочка для телефона, дверная ручка, карниз для кухни, подставка для цветов, панно с плоскорельефной резьбой, разделочная доска, украшенная геометрической резьбой), детская лопатка, кормушки для птиц, игрушки для детей (пирамидка, утенок, фигурки-матрешки), карандашница, коробочка для мелких деталей, будка для четвероногого друга, садовый рыхлитель, игры (кегли, городки, шашки), крестовина для новогодней ёлки, ручки для напильников и стамесок, раздаточные материалы для учебных занятий и др.

Варианты творческих проектов из металлов и искусственных материалов: предметы обихода и интерьера (вешалка-крючок, подвеска для цветов, инвентарь для мангала или камина, настенный светильник, ручка для дверки шкафчика), модели вертолёта и автомобилей, шпатель для ремонтных работ, шаблон для контроля углов, приспособление для изготовления заклёпок, нутромер, зажим для таблиц, подвеска, наглядные пособия, раздаточные материалы для учебных занятий и др.

7 класс (9 часов)

Теоретические сведения. Творческий проект. Этапы проектирования и конструирования.

Проектирование изделий на предприятии (конструкторская и технологическая подготовка).

Государственные стандарты на типовые детали и документацию (ЕСКД и ЕСТД).

Основные технические и технологические задачи при проектировании изделия, возможные пути их решения. Применение ПК при проектировании.

Экономическая оценка стоимости выполнения проекта.

Методика проведения электронной презентации проектов (сценарии, содержание).

Практические работы. Обоснование идеи изделия на основе маркетинговых опросов. Поиск необходимой информации с использованием сети Интернет.

Конструирование и дизайн-проектирование изделия с использованием ПК, установление состава деталей.

Разработка чертежей деталей проектного изделия.

Составление технологических карт изготовления деталей изделия.

Изготовление деталей изделия, сборка изделия и его отделка. Разработка варианта рекламы.

Оформление проектных материалов. Подготовка электронной презентации проекта.

Варианты творческих проектов из древесины и поделочных материалов: предметы обихода и интерьера (табурет, столик складной для балкона, банкетка, скалка, шкатулка, стаканчик для ручек и карандашей, толкушка, столик, ваза для конфет и печенья, полочка для ванной комнаты, ваза, чаша, тарелка, сахарница-бочонок, кухонный комплект для измельчения специй, аптечка, полочка-вешалка для детской одежды, рама для зеркала, подсвечник, приспособление для колки орехов), изделия декоративно-прикладного творчества (шахматная доска, мозаичное панно, шкатулка, мозаика с металлическим контуром), киянка, уголь ник, выпиловочный столик, массажёр, игрушки для детей, наглядные пособия и др.

Варианты творческих проектов из металлов и искусственных материалов: предметы обихода и интерьера (подставка для цветов, картина из проволоки, мастерок для ремонтных работ, флюгер, вешалка-крючок, ручки для шкафчиков), изделия декоративно-прикладного творчества (панно, выполненное тиснением по фольге, ажурная скульптура из проволоки, изделия в технике басмы и просечного металла, чеканка), струбцина, вороток для нарезания резьбы, отвёртка, фигурки из проволоки, модели автомобилей и кораблей, наглядные пособия, раздаточные материалы для учебных занятий и др.

8класс (7 часов)

Теоретические сведения. Проектирование как сфера профессиональной деятельности. Последовательность проектирования. Банк идей. Реализация проекта. Оценка проекта.

Практические работы. Обоснование темы творческого проекта. Поиск и изучение информации по проблеме, формирование базы данных. Разработка нескольких вариантов решения проблемы, выбор лучшего варианта и подготовка необходимой документации. Выполнение проекта и анализ результатов работы. Оформление пояснительной записки и проведение презентации с помощью ПК.

Варианты творческих проектов: «Семейный бюджет», «Бизнес-план семейного предприятия», «Дом будущего», «Мой профессиональный выбор» и др.

Направления проектной деятельности обучающихся

Проектная деятельность реализуется в рамках учебного предмета «Технология, ОБЖ» как в течение урока (отдельные проектные задания в рамках долгосрочных проектов по программе), так и через домашние задания. В начале учебного года учащимся предлагаются темы проектов в рамках учебной деятельности (обязательные) и внеурочной деятельности на выбор. Ученик может предложить свою тему проекта. Реализация учебных проектов осуществляется во время уроков и во внеурочное время под кураторством учителя. Проводятся индивидуальные и групповые консультации. Предзащита проекта может быть организована на отдельных уроках, тема которых сочетается с темой конкретного проекта. В апреле-мае текущего учебного года учащийся защищает свой проект в классе.

Тематика проектов (представлена ниже) предлагается учащимся в октябре текущего учебного года с возможностью выбрать тему проекта или сформулировать ее самостоятельно. Далее работа над проектом строится следующим образом:

- 1) исследование (поиск материалов, систематизация, проведение экспериментов);
- 2) оформление работы;
- 3) защита работы.

Тематическое планирование.

Направление «Индустриальные технологии» (238 ч)

5 класс (68 ч)

Разделы и темы программы	Основное содержание материала темы	Основные виды учебной деятельности	Кол-во часов
Раздел 1. «Вводный урок» (1ч)			
Тема 1. Вводный урок	Технология как учебная дисциплина и как наука. Цель и задачи изучения предмета «Технология» в 5 классе. Содержание предмета. Последовательность его изучения. Санитарно-гигиенические требования и правила внутреннего распорядка при работе в школьных мастерских. Организация теоретической и практической частей урока.	Знакомиться с содержанием и последовательностью изучения предмета «Технология» в 5 классе. Знакомиться с библиотечкой кабинета, электронными средствами обучения.	1
Раздел № 2 «Технологии обработки конструкционных материалов» (50 ч)			
Тема 1. Технология ручной обработки древесины и	Древесина. Пиломатериалы. Древесные материалы. Графическое изображение деталей и изделий. Технологический процесс,	Распознавать материалы по внешнему виду. Читать и оформлять графическую документацию. Организовывать	20

древесных материалов	технологическая карта. Столярный верстак, ручные инструменты и приспособления. Виды контрольно-измерительных и разметочных инструментов. Технологические операции. Сборка и отделка изделий из древесины. Правила безопасного труда	рабочее место. Составлять последовательность выполнения работ. Выполнять измерения. Выполнять работы ручными инструментами. Изготавливать детали и изделия по техническим рисункам, эскизам, чертежам и технологическим картам. Соблюдать правила безопасного труда.	
Тема 2. Технология ручной обработки металлов и искусственных материалов	Металлы и их сплавы, область применения, свойства. Тонколистовой металл и проволока. Виды и свойства искусственных материалов, назначение и область применения, особенности обработки. Экологическая безопасность при обработке, применении и утилизации искусственных материалов. Слесарный верстак, инструменты и приспособления для слесарных работ. Графические изображения деталей из металлов и искусственных материалов. Технологии изготовления изделий из металлов и искусственных материалов ручными инструментами. Контрольно-измерительные инструменты. Сборка изделий из тонколистового металла, проволоки, искусственных материалов. Способы отделки поверхностей изделий из металлов и искусственных материалов. Профессии, связанные с ручной обработкой металлов. Правила безопасного труда при ручной обработке металлов	Распознавать металлы, сплавы и искусственные материалы. Организовывать рабочее место для слесарной обработки. Знакомиться с устройством слесарного верстака и тисков. Убирать рабочее место. Читать техническую документацию. Разрабатывать эскизы изделий из тонколистового металла, проволоки и искусственных материалов. Разрабатывать технологии изготовления деталей из металлов и искусственных материалов. Изготавливать детали из тонколистового металла, проволоки, искусственных материалов по эскизам, чертежам и технологическим картам. Выполнять сборку и отделку изделий из тонколистового металла, проволоки, искусственных материалов. Контролировать качество изделий выявлять и устранять дефекты. Соблюдать правила безопасного труда.	22
Тема 3. Технология машинной обработки металлов и искусственных материалов	Понятие о машинах и механизмах. Виды соединений. Профессии, связанные с обслуживанием машин и механизмов. Сверлильный станок: назначение, устройство. Организация рабочего места для работы на сверлильном станке, инструменты и приспособления. Правила безопасного труда при работе на сверлильном станке	Знакомиться с механизмами, машинами, соединениями, деталями. Выполнять работы на настольном сверлильном станке. Применять контрольно-измерительные инструменты при сверлильных работах. Выявлять дефекты и устранять их. Соблюдать правила безопасного труда.	2
Тема 4. Технология художественно-	Технологии художественно-прикладной обработки материалов ¹ . Выпиливание лобзиком. Материалы,	Выпиливать изделия из древесины и искусственных материалов лобзиком.	

прикладной обработки материалов	инструменты и приспособления для выпиливания. Организация рабочего места. Правила безопасного труда. Технология выжигания по дереву. Материалы, инструменты и приспособления для выжигания. Организация рабочего места. Правила безопасного труда	Отделять изделия из древесины выжиганием. Изготавливать изделия декоративно-прикладного творчества по эскизам и чертежам. Соблюдать правила безопасного труда. Представлять презентацию результатов труда.	
Раздел № 3 «Технологии домашнего хозяйства» (6 ч)			
Тема 1 Технология ремонта деталей интерьера, одежды и обуви и ухода за ними	Интерьер жилого помещения. Способы ухода за различными видами напольных покрытий, лакированной и мягкой мебели, их мелкий ремонт. Технология ухода за кухней. Средства для ухода. Экологические аспекты применения современных химических средств в быту. Технологии ухода за одеждой и обувью. Профессии в сфере обслуживания и сервиса	Выполнять мелкий ремонт одежды, чистку обуви, восстановление лакокрасочных покрытий на мебели. Осваивать технологии удаления пятен с одежды и обивки мебели. Соблюдать правила безопасности и гигиены. Изготавливать полезные для дома вещи.	4
Тема 2 Эстетика и экология жилища	Эстетические, экологические, эргономические требования к интерьеру жилища. Регулирование микроклимата в доме. Приборы для поддержания температурного режима, влажности и состояния воздушной среды. Роль освещения в интерьере. Правила пользования бытовой техникой	Оценивать микроклимат в помещении. Подбирать бытовую технику по рекламным проспектам. Разрабатывать план размещения осветительных приборов. Разрабатывать варианты размещения бытовых приборов.	2
Раздел № 4 «Технология исследовательской и опытнической деятельности» (11ч)			
Тема 1 Исследовательская и созидательная деятельность	Порядок выбора темы проекта. Формулирование требований к выбранному изделию. Методы поиска информации в книгах, журналах и сети Интернет. Этапы выполнения проекта (поисковый, технологический, заключительный). Подготовка графической и технологической документации. Расчёт стоимости материалов для изготовления изделия. Окончательный контроль и оценка проекта. Способы проведения презентации проектов. Использование ПК при выполнении и презентации проектов	Обосновывать выбор изделия на основе личных потребностей. Находить необходимую информацию с использованием сети Интернет. Выбирать вид изделия. Определять состав деталей. Выполнять эскиз, модель изделия. Составлять учебную инструкционную карты. Изготавливать детали, собирать и отделять изделия. Оценивать стоимость материалов для изготовления изделия. Подготавливать пояснительную записку. Оформлять проектные материалы. Проводить презентацию проекта	11

6 класс (68 ч)

Раздел ы и	Основное содержание материала темы	Основные виды учебной	К ол
---------------	---------------------------------------	--------------------------	---------

темы программы		деятельности	- во ча со в
Раздел № 1 «Водный урок» (1ч)			
Тема 1. Вводный урок	Технология как учебная дисциплина и как наука. Цель и задачи изучения предмета «Технология» в 6 классе. Содержание предмета. Последовательность его изучения. Санитарно-гигиенические требования и правила внутреннего распорядка при работе в школьных мастерских. Организация теоретической и практической частей урока.	Знакомиться с содержанием и последовательностью изучения предмета «Технология» в 6 классе. Знакомиться с библиотечкой кабинета, электронными средствами обучения.	1
Раздел № 2 «Технологии обработки конструкционных материалов» (50 ч)			
Тема 1. Технология ручной обработки древесины и древесных материалов	Заготовка древесины. Свойства древесины. Пороки древесины. Профессии, связанные с производством древесины, древесных материалов и восстановлением лесных массивов. Сборочные чертежи, спецификация. Технологические карты. Соединение брусков из древесины. Изготовление цилиндрических и конических деталей ручным инструментом. Отделка деталей и изделий окрашиванием. Контроль качества изделий, выявление дефектов, их устранение. Правила безопасного труда	Распознавать природные пороки древесины в заготовках. Читать сборочные чертежи. Определять последовательность сборки изделия по технологической документации. Изготавливать изделия из древесины с соединением брусков в накладку. Изготавливать детали, имеющие цилиндрическую и коническую форму. Осуществлять сборку изделий по технологической документации.	8

		Использовать ПК для подготовки графической документации. Соблюдать правила безопасного труда	
Тема 2 Технологии машинной обработки древесины и древесных материалов	Токарный станок для обработки древесины: устройство, оснастка, инструменты, приёмы работы. Контроль качества деталей. Профессии, связанные с производством и обработкой древесины и древесных материалов. Правила безопасного труда при работе на токарном станке	Управлять токарным станком для обработки древесины. Точить детали цилиндрической и конической формы на токарном станке. Применять контрольно-измерительные инструменты при выполнении токарных работ. Соблюдать правила безопасного труда при работе на станке	
Тема 3 Технологии ручной обработки металлов и искусственных материалов	Свойства чёрных и цветных металлов. Свойства искусственных материалов. Сортовой прокат. Чтение сборочных чертежей. Измерение размеров деталей с помощью штангенциркуля. Технологические операции обработки металлов ручными инструментами: резание, рубка, опилование, отделка; инструменты и приспособления для данных операций. Профессии, связанные с обработкой металлов	Распознавать виды материалов. Оценивать их технологические возможности. Разрабатывать чертежи и технологические карты изготовления изделий из сортового проката, в том числе с применением ПК. Отрабатывать навыки ручной слесарной обработки заготовок.	8

		Измерять размеры деталей с помощью штангенциркуля. Соблюдать правила безопасного труда	
Тема 4 Технологии машинной обработки металлов и искусственных материалов	Элементы машиноведения. Составные части машин. Виды механических передач. Понятие о передаточном отношении. Соединения деталей. Современные ручные технологические машины и механизмы для выполнения слесарных работ	Распознавать составные части машин. Знакомиться с механизмами (цепным, зубчатым, реечным), соединениями (шпоночными, шлицевыми). Определять передаточное отношение зубчатой передачи. Применять современные ручные технологические машины и механизмы при изготовлении изделий	
Тема 5 Технология художественно-прикладной обработки материалов	Виды резьбы по дереву, оборудование и инструменты. Технологии выполнения ажурной, геометрической, рельефной и скульптурной резьбы по дереву ¹ . Эстетические и эргономические требования к изделию. Правила безопасного труда при выполнении художественно-прикладных работ с древесиной. Профессии, связанные с художественной обработкой древесины	Разрабатывать изделия с учётом назначения и эстетических свойств. Выбирать материалы и заготовки для резьбы по дереву. Осваивать приёмы выполнения основных операций ручными инструментами. Изготавливать	

		изделия, содержащие художественную резьбу, по эскизам и чертежам. Представлять презентацию изделий. Соблюдать правила безопасного труда	
Раздел № 3 «Технологии домашнего хозяйства» (8 ч)			
Тема 1 Технологии ремонта деталей интерьера, одежды и обуви и ухода за ними	Интерьер жилого помещения. Технология крепления деталей интерьера (настенных предметов). Выбор способа крепления в зависимости от веса предмета и материала стены. Инструменты и крепёжные детали. Правила безопасного выполнения работ	Закреплять детали интерьера (настенные предметы: стенды, полочки, картины). Пробивать (сверлить) отверстия в стене, устанавливать крепёжные детали	
Тема 3 Технологии ремонтно-отделочных работ	Виды ремонтно-отделочных работ. Основы технологии штукатурных работ; современные материалы. Инструменты для штукатурных работ, их назначение. Технология оклейки помещений обоями. Виды обоев. Виды клеев для наклейки обоев. Профессии, связанные с выполнением ремонтно-отделочных работ. Способы решения экологических проблем, возникающих при проведении ремонтно-отделочных и строительных работ	Проводить несложные ремонтные штукатурные работы. Работать инструментами для штукатурных работ. Разрабатывать эскизы оформления стен декоративными элементами. Изучать виды обоев, осуществлять подбор обоев по образцам. Выполнять упражнения по	

		наклейке образцов обоев (на лабораторном стенде)	
Тема 4 Технологии ремонта элементов систем водоснабжения и канализации	Простейшее сантехническое оборудование в доме. Устранение простых неисправностей водопроводных кранов и смесителей. Инструменты и приспособления для санитарно-технических работ. Профессии, связанные с выполнением санитарно-технических работ. Соблюдение правил безопасного труда при выполнении санитарно-технических работ	Знакомиться с сантехническим и инструментами и приспособлениями. Изготавливать резиновые шайбы и прокладки к вентилям и кранам. Осуществлять разборку и сборку кранов и смесителей (на лабораторном стенде). Заменять резиновые шайбы и уплотнительные кольца. Очищать аэратор смесителя	
Раздел № 4 «Технология исследовательской и опытнической деятельности» (9ч)			
Тема 1 Исследовательская и созидательная деятельность	Творческий проект. Понятие о техническом задании. Этапы проектирования и конструирования. Применение ПК при проектировании изделий. Технические и технологические задачи при проектировании изделия, возможные пути их решения (выбор материалов, рациональной конструкции, инструментов и технологий, порядка сборки, вариантов отделки). Основные виды проектной документации. Правила безопасного труда при выполнении творческих проектов	Коллективно анализировать возможности изготовления изделий, предложенных учащимися в качестве творческих проектов. Конструировать и проектировать детали с помощью ПК. Разрабатывать чертежи и технологические карты. Изготавливать детали и контролировать их размеры. Оценивать стоимость материалов для изготовления изделия. Разрабатывать варианты рекламы. Подготавливать пояснительную записку. Оформлять проектные материалы. Проводить презентацию проекта. Применять	

7 класс (68 ч)

Разделы и темы программы	Основное содержание материала темы	Основные виды учебной деятельности	Кол-во часов
Раздел № 1 «Вводный урок» (1ч)			
Тема 1. Вводный урок	Технология как учебная дисциплина и как наука. Цель и задачи изучения предмета «Технология» в 7 классе. Содержание предмета. Последовательность его изучения. Санитарно-гигиенические требования и правила внутреннего распорядка при работе в школьных мастерских. Организация теоретической и практической частей урока.	Знакомиться с содержанием и последовательностью изучения предмета «Технология» в 7 классе. Знакомиться с библиотечкой кабинета, электронными средствами обучения.	1
Раздел № 2 «Технологии обработки конструкционных материалов» (50ч)			
Тема 1. Технологии ручной обработки древесины и древесных материалов	Конструкторская и технологическая документация. Заточка и настройка дереворежущих инструментов. Точность измерений, отклонения и допуски на размеры детали. Технология шипового соединения деталей. Технология соединения деталей шкантами и шурупами в нагель. Правила безопасного труда	Использовать ПК для подготовки конструкторской и технологической документации. Настраивать дереворежущие инструменты. Рассчитывать отклонения и допуски на размеры деталей. Изготавливать изделия из древесины с шиповым соединением брусков. Соединять детали из древесины шкантами и шурупами в нагель. Изготавливать детали и изделия различных геометрических форм по чертежам и технологическим картам	8
Тема 2 Технологии машинной обработки древесины и древесных материалов	Технология обработки наружных фасонных поверхностей деталей из древесины. Обработка вогнутой и выпуклой криволинейной поверхности. Точение шаров и дисков. Технология точения декоративных изделий, имеющих внутренние полости. Контроль качества деталей. Шлифовка и отделка изделий. Экологичность заготовки, производства и обработки древесины и древесных материалов	Точить детали из древесины по чертежам, технологическим картам. Применять разметочные и контрольно-измерительные инструменты при изготовлении деталей с фасонными поверхностями. Точить декоративные изделия из древесины. Соблюдать правила безопасного труда при работе на станках	
Тема 3 Технологии ручной обработки металлов и искусственных	Классификация сталей. Термическая обработка сталей. Резьбовые соединения. Технология нарезания наружной и внутренней резьбы вручную в металлах и	Знакомиться с термической обработкой стали. Получать навыки нарезания резьбы в металлах и искусственных материалах. Выявлять дефекты и	14

материалов	искусственных материалах. Визуальный и инструментальный контроль качества деталей. Профессии, связанные с ручной обработкой металлов, термической обработкой материалов	устранять их. Изготавливать детали из тонколистового металла, проволоки, искусственных материалов по чертежам и технологическим картам.	
Тема 4 Технологии машинной обработки металлов и искусственных материалов	Токарно-винторезный и фрезерный станки: устройство, назначение, приёмы подготовки к работе, приёмы управления и выполнения операций. Инструменты и приспособления для работы на станках. Основные операции токарной и фрезерной обработки, особенности их выполнения. Операционная карта. Профессии, связанные с обслуживанием, наладкой и ремонтом токарных и фрезерных станков. Правила безопасной работы на фрезерном станке	Изучать устройство токарного и фрезерного станков. Ознакомиться с инструментами для токарных и фрезерных работ. Управлять токарно-винторезным и фрезерным станками. Налаживать и настраивать станки. Соблюдать правила безопасного труда. Разрабатывать операционные карты для изготовления деталей вращения и деталей, получаемых фрезерованием. Изготавливать детали из металла и искусственных материалов на токарном и фрезерном станках по чертежам и технологическим картам.	6
Тема 5 Технология художественно-прикладной обработки материалов	Технологии художественно-прикладной обработки материалов ¹ . Виды мозаики (инкрустация, интарсия, блочная мозаика, маркетри). Мозаика с металлическим контуром (филигрань, скань). Художественное ручное тиснение по фольге. Технология получения рельефных рисунков на фольге в технике басмы. Технология изготовления декоративных изделий из проволоки (ажурная скульптура из металла). Технология художественной обработки изделий в технике просечного металла (просечное железо). Чеканка. Правила безопасного труда при выполнении художественно-прикладных работ с древесиной и металлом. Профессии, связанные с художественной обработкой металла	Изготавливать мозаику из шпона. Осваивать технологию изготовления изделия тиснением по фольге. Разрабатывать эскизы и изготавливать декоративные изделия из проволоки. Изготавливать изделия в технике просечного металла. Знакомиться с технологией изготовления металлических рельефов методом чеканки. Соблюдать правила безопасного труда.	6
Раздел № 3 «Технологии домашнего хозяйства» (8ч)			
Тема 3 Технологии ремонтно-отделочных работ	Виды ремонтно-отделочных работ. Основы технологии малярных работ; инструменты и приспособления. Основы технологии плиточных работ. Виды плитки, применяемой для облицовки стен и полов. Материалы для наклейки плитки. Профессии,	Изучать технологию малярных работ. Подбирать инструменты и приспособления для малярных работ, виды красок и эмалей. Выполнять несложные ремонтные малярные работы.	8

	связанные с выполнением ремонтно-отделочных и строительных работ. Правила безопасного труда	Знакомиться с технологией плиточных работ. Заменять отколовшуюся плитку на участке стены. Соблюдать правила безопасного труда.	
Раздел № 4 «Технология исследовательской и опытнической деятельности» (9ч)			
Тема 1 Исследовательская и созидательная деятельность	Творческий проект. Этапы проектирования и конструирования. Проектирование изделий на предприятии (конструкторская и технологическая подготовка). Государственные стандарты на типовые детали и документацию (ЕСКД и ЕСТД). Основные технические и технологические задачи при проектировании изделия, возможные пути их решения. Применение ПК при проектировании. Экономическая оценка стоимости выполнения проекта. Методика проведения электронной презентации проектов (сценарии, содержание)	Обосновывать выбор изделия на основе личных потребностей. Находить необходимую информацию с использованием сети Интернет. Выбирать вид изделия. Определять состав деталей. Выполнять эскиз, модель изделия. Составлять учебную инструкционную карты. Изготавливать детали, собирать и отделывать изделия. Оценивать стоимость материалов для изготовления изделия. Подготавливать пояснительную записку. Оформлять проектные материалы. Проводить презентацию проекта.	9

8 класс (34 ч)

Разделы и темы программы	Основное содержание материала темы	Основные виды учебной деятельности	Кол-во часов
Раздел «Введение» (1ч)			
Тема 1. Вводный урок	Технология как учебная дисциплина и как наука. Цель и задачи изучения предмета «Технология» в 8 классе. Содержание предмета. Последовательность его изучения. Санитарно-гигиенические требования и правила внутреннего распорядка при работе в школьных мастерских. Организация теоретической и практической частей урока.	Знакомиться с содержанием и последовательностью изучения предмета «Технология» в 8 классе. Знакомиться с библиотечкой кабинета, электронными средствами обучения.	1
Раздел «Технологии домашнего хозяйства» (10 ч)			
Тема 1. Эстетика и экология жилища	Характеристика основных элементов систем энергоснабжения, теплоснабжения, водопровода и канализации в городском и сельском (дачном) домах. Правила их эксплуатации. Современные системы фильтрации воды. Система безопасности жилища	Знакомиться с приточно-вытяжной естественной вентиляцией в помещении. Знакомиться с системой фильтрации воды (на лабораторном стенде)	2
Тема 2 Бюджет семьи	Источники семейных доходов и бюджет семьи. Способы выявления потребностей семьи. Технология	Оценивать имеющиеся и возможные источники доходов семьи. Анализировать	4

	<p>построения семейного бюджета. Доходы и расходы семьи. Технология совершения покупок. Потребительские качества товаров и услуг. Способы защиты прав потребителей. Технология ведения бизнеса. Оценка возможностей предпринимательской деятельности для пополнения семейного бюджета</p>	<p>потребности членов семьи. Планировать недельные, месячные и годовые расходы семьи с учётом её состава. Анализировать качество и потребительские свойства товаров. Планировать возможную индивидуальную трудовую деятельность</p>	
<p>Тема 3 Технологии ремонта элементов систем водоснабжен ия и канализации</p>	<p>Схемы горячего и холодного водоснабжения в многоквартирном доме. Система канализации в доме. Мусоропроводы и мусоросборники. Способы монтажа кранов, вентилей и смесителей. Устройство сливных бачков различных типов. Приёмы работы с инструментами и приспособлениями для санитарно-технических работ. Экологические проблемы, связанные с утилизацией сточных вод. Профессии, связанные с выполнением санитарно-технических работ</p>	<p>Определять составляющие системы водоснабжения и канализации в школе и дома. Знакомиться с конструкцией типового смывного бачка (на учебном стенде). Изготавливать приспособление для чистки канализационных труб. Разбирать и собирать запорные устройства системы водоснабжения со сменными буксами (на лабораторном стенде)</p>	4
Раздел «Электротехника» (12 ч)			
<p>Тема 1 Электромонт ажные и сборочные технологии</p>	<p>Общее понятие об электрическом токе, о силе тока, напряжении и сопротивлении. Виды источников тока и приёмников электрической энергии. Условные графические изображения на электрических схемах. Понятие об электрической цепи и о её принципиальной схеме. Виды проводов. Инструменты для электромонтажных работ; приёмы монтажа. Установочные изделия. Приёмы монтажа и соединения установочных проводов и установочных изделий. Правила безопасной работы. Профессии, связанные с выполнением электромонтажных и наладочных работ</p>	<p>Читать простые электрические схемы. Собирать электрическую цепь из деталей конструктора с гальваническим источником тока. Исследовать работу цепи при различных вариантах её сборки. Знакомиться с видами электромонтажных инструментов и приёмами их использования; выполнять упражнения по несложному электромонтажу. Использовать пробник для поиска обрыва в простых электрических цепях. Учиться изготавливать удлинитель. Выполнять правила безопасности и электробезопасности</p>	4
<p>Тема 2 Электротехн ические устройства с элементами автоматики</p>	<p>Принципы работы и способы подключения плавких и автоматических предохранителей. Схема квартирной электропроводки. Работа счётчика электрической энергии. Элементы автоматики в бытовых электротехнических устройствах. Влияние электротехнических и электронных</p>	<p>Собирать модель квартирной проводки с использованием типовых аппаратов коммутации и защиты. Испытывать созданную модель автоматической сигнализации (из деталей электроконструктора)</p>	4

	приборов на здоровье человека. Правила безопасной работы с электроустановками и при выполнении электро-монтажных работ. Профессии, связанные с производством, эксплуатацией и обслуживанием электротехнических установок		
Тема 3 Бытовые электроприборы	Электроосветительные и электронагревательные приборы, их безопасная эксплуатация. Пути экономии электрической энергии в быту. Технические характеристики ламп накаливания и люминесцентных энергосберегающих ламп. Общие сведения о бытовых микроволновых печах, об их устройстве и о правилах эксплуатации. Общие сведения о принципе работы, видах и правилах эксплуатации бытовых холодильников и стиральных машин. Цифровые приборы. Правила безопасности при работе с бытовыми электроприборами	Оценивать допустимую суммарную мощность электроприборов, подключаемых к одной розетке, и в квартирной (домовой) сети. Исследовать характеристики источников света. Подбирать оборудование с учётом гигиенических и функциональных требований. Соблюдать правила безопасной эксплуатации электроустановок	4
Раздел «Современное производство и профессиональное самоопределение» (4 ч)			
Тема 1 Сферы производства и разделение труда	Сферы и отрасли современного производства. Основные составляющие производства. Основные структурные подразделения производственного предприятия. Уровни квалификации и уровни образования. Факторы, влияющие на уровень оплаты труда. Понятие о профессии, специальности, квалификации и компетентности работника	Исследовать деятельность производственного предприятия или предприятия сервиса. Анализировать структуру предприятия и профессиональное разделение труда. Разбираться в понятиях «профессия», «специальность», «квалификация»	2
Тема 2 Профессиональное образование и профессиональная карьера	Виды массовых профессий сферы производства и сервиса в регионе. Региональный рынок труда и его конъюнктура. Профессиональные интересы, склонности и способности. Диагностика и самодиагностика профессиональной пригодности. Источники получения информации о профессиях, путях и об уровнях профессионального образования. Здоровье и выбор профессии	Знакомиться по Единому тарифноквалификационному справочнику с массовыми профессиями. Анализировать предложения работодателей на региональном рынке труда. Искать информацию в различных источниках, включая Интернет, о возможностях получения профессионального образования. Проводить диагностику склонностей и качеств личности. Строить планы профессионального образования и трудоустройства. Профессиональное самоопределение.	2

Раздел «Технологии исследовательской и опытнической деятельности»(7 ч)			
Тема 1 Исследовательская и созидательная деятельность	Проектирование как сфера профессиональной деятельности. Последовательность проектирования. Банк идей. Реализация проекта. Использование ПК при выполнении и презентации проекта. Оценка проекта.	Обосновывать тему творческого проекта. Находить и изучать информацию по проблеме, формировать базу данных. Разрабатывать несколько вариантов решения проблемы, выбирать лучший вариант и подготавливать необходимую документацию с помощью ПК. Выполнять проект и анализировать результаты работы. Оформлять пояснительную записку и проводить презентацию проекта.	7

Физическая культура

Знания о физической культуре

История физической культуры. Олимпийские игры древности.

Возрождение Олимпийских игр и олимпийского движения.

История зарождения олимпийского движения в России. Олимпийское движение в России (СССР). Выдающиеся достижения отечественных спортсменов на Олимпийских играх.

Краткая характеристика видов спорта, входящих в программу Олимпийских игр.

Физическая культура в современном обществе.

Организация и проведение пеших туристских походов. Требования к технике безопасности и бережное отношение к природе (экологические требования).

Физическая культура (основные понятия). Физическое развитие человека.

Физическая подготовка и её связь с укреплением здоровья, развитием физических качеств.

Организация и планирование самостоятельных занятий по развитию физических качеств.

Техническая подготовка. Техника движений и её основные показатели.

Всестороннее и гармоничное физическое развитие.

Адаптивная физическая культура.

Спортивная подготовка.

Здоровье и здоровый образ жизни.

Профессионально-прикладная физическая подготовка.

Физическая культура человека. Режим дня, его основное содержание и правила планирования.

Закаливание организма. Правила безопасности и гигиенические требования.

Влияние занятий физической культурой на формирование положительных качеств личности.

Проведение самостоятельных занятий по коррекции осанки и телосложения.

Восстановительный массаж.

Проведение банных процедур.

Доврачебная помощь во время занятий физической культурой и спортом.

Способы двигательной (физкультурной) деятельности

Организация и проведение самостоятельных занятий физической культурой.

Подготовка к занятиям физической культурой.

Выбор упражнений и составление индивидуальных комплексов для утренней зарядки, физкультминуток, физкультпауз (подвижных перемен).

Планирование занятий физической культурой.

Проведение самостоятельных занятий прикладной физической подготовкой.

Организация досуга средствами физической культуры.

Оценка эффективности занятий физической культурой. Самонаблюдение и самоконтроль.

Оценка эффективности занятий физкультурно-оздоровительной деятельностью. Оценка техники движений, способы выявления и устранения ошибок в технике выполнения (технических ошибок).

Измерение резервов организма и состояния здоровья с помощью функциональных проб.

Физическое совершенствование

Физкультурно-оздоровительная деятельность. Оздоровительные формы занятий в режиме учебного дня и учебной недели.

Индивидуальные комплексы адаптивной (лечебной) и корригирующей физической культуры.

Спортивно-оздоровительная деятельность с общеразвивающей направленностью

Гимнастика с основами акробатики. Организующие команды и приёмы.

Акробатические упражнения и комбинации.

Ритмическая гимнастика (девочки).

Опорные прыжки.

Упражнения и комбинации на гимнастическом бревне (девочки).

Упражнения и комбинации на гимнастической перекладине (мальчики).

Упражнения и комбинации на гимнастических брусьях: упражнения на параллельных брусьях (мальчики); упражнения на разновысоких брусьях (девочки).

Лёгкая атлетика. Беговые упражнения.

Прыжковые упражнения.

Метание малого мяча.

Спортивные игры. Баскетбол. *Игра по правилам.*

Волейбол. *Игра по правилам.*

Футбол. *Игра по правилам.*

Прикладно-ориентированная подготовка. Прикладно-ориентированные упражнения.

Упражнения общеразвивающей направленности. Общефизическая подготовка.

Гимнастика с основами акробатики. Развитие гибкости, координации движений, силы, выносливости.

Лёгкая атлетика. Развитие выносливости, силы, быстроты, координации движений.

Баскетбол. Развитие быстроты, силы, выносливости, координации движений.

Футбол. Развитие быстроты, силы, выносливости.

Личностными результатами изучения программы предмета «Физической культуры» в 5 классе являются:

- формирование знаний истории физической культуры своего народа, своего края как части наследия народов России и человечества;
- готовности и способности вести диалог с другими людьми и достигать в нём взаимопонимания;
- формирование коммуникативной компетентности в общении и сотрудничестве со сверстниками, старшими и младшими в процессе образовательной, общественно полезной, учебно-исследовательской, творческой и других видов деятельности;
- формирование ценности здорового и безопасного образа жизни, правил поведения;

В сфере личностных УУД будут сформированы:

В области познавательной культуры:

- знания об особенностях индивидуального здоровья и функциональных возможностях организма, способах профилактики заболеваний, травматизма и оказания доврачебной помощи при занятиях физическими упражнениями;

- знания по организации и проведению занятий физическими упражнениями оздоровительной и тренировочной направленности, составлению содержания индивидуальных занятий в соответствии с задачами улучшения физического развития и физической подготовленности.

В области нравственной культуры:

- способности управлять своими эмоциями, владеть культурой общения и взаимодействия в процессе занятий физическими упражнениями, во время игр и соревнований;

- способности принимать активное участие в организации и проведении совместных физкультурно-оздоровительных и спортивных мероприятий;

- умения предупреждать конфликтные ситуации и находить выходы из спорных ситуаций в процессе игровой и соревновательной деятельности на основе уважительного и доброжелательного отношения к окружающим.

В области трудовой культуры:

- умения планировать режим дня, обеспечивать оптимальное сочетание умственных, физических нагрузок и отдыха;

- умения содержать в порядке спортивный инвентарь и оборудование, спортивную одежду, осуществлять их подготовку к занятиям и спортивным соревнованиям.

В области эстетической культуры:

- умения длительно сохранять правильную осанку во время статичных поз и в процессе разнообразных видов двигательной деятельности;

- сформирована потребность иметь хорошее телосложение в соответствии принятыми нормами и представлениями;

В области коммуникативной культуры:

- умения осуществлять поиск информации по вопросам современных оздоровительных систем (в справочных источниках, учебнике, в сети Интернет и др.), а также обобщать, анализировать и применять полученные знания в самостоятельных занятиях физическими упражнениями и спортом;

- умения формулировать цель и задачи индивидуальных и совместных с другими детьми и подростками занятий физкультурно-оздоровительной и спортивно-оздоровительной деятельностью, излагать их содержание;

- в циклических и ациклических локомоциях: с максимальной скоростью пробегать 60 м из положения низкого старта; в равномерном темпе бегать до 10 мин (мальчики) и до 9 мин (девочки); после быстрого разбега с 9—13 шагов совершать прыжок в длину; выполнять с 9—13 шагов разбега прыжок в высоту способом «перешагивание»; проплыть 50 м; в метаниях на дальность и на меткость: метать малый мяч и мяч 150 г с места и с разбега (10—12 м) с использованием четырёхшажного варианта бросковых шагов с соблюдением ритма; метать малый мяч и мяч 150 г с места и с 3 шагов разбега в горизонтальную и вертикальную цели с 10—15 м, метать малый мяч и мяч 150 г с места по медленно и быстро движущейся цели с 10—12 м;

- в гимнастических и акробатических упражнениях: выполнять комбинацию из четырёх элементов на перекладине (мальчики); опорные прыжки через козла в длину (мальчики) и в ширину (девочки); выполнять акробатическую комбинацию из четырёх элементов; кувырок вперёд и назад в полушпагат, «мост» и поворот в упор стоя на одном колене (девочки);

- в спортивных играх играть в одну из спортивных игр (по упрощённым правилам);

- демонстрировать результаты не ниже, чем средний уровень основных физических способностей;

- владеть правилами поведения на занятиях физическими упражнениями: соблюдать нормы поведения в коллективе, правила безопасности, гигиену занятий и личную

гигиену; помогать друг другу и учителю; поддерживать товарищей, имеющих недостаточную физическую подготовленность; проявлять активность, самостоятельность, выдержку и самообладание.

Метапредметными результатами изучения программы предмета «Физической культуры» в 5 классе являются:

- сформированность умения соотносить свои действия с планируемыми результатами, осуществлять контроль своей деятельности в процессе достижения результата, определять способы действий в рамках предложенных условий и требований, корректировать свои действия в соответствии с изменяющейся ситуацией;
- сформированность умения оценивать правильность выполнения учебной задачи, собственные возможности её решения;
- овладение основами самоконтроля, самооценки, принятия решений и осуществления осознанного выбора в учебной и познавательной деятельности;
- сформированность умения работать индивидуально и в группе: находить общее решение и разрешать конфликты на основе согласования позиций и учёта интересов;
- сформированность умения осознанно использовать речевые средства в соответствии с задачей коммуникации, для выражения своих чувств, мыслей и потребностей, планирования и регуляции своей деятельности.

Предметными результатами учащихся программы «Физической культуры» в 5 классе являются:

- понимание роли и значения физической культуры в формировании личностных качеств, в активном включении в здоровый образ жизни, укреплении и сохранении индивидуального здоровья;
- овладение системой знаний о физическом совершенствовании человека, освоение умений отбирать физические упражнения и регулировать физические нагрузки для самостоятельных систематических занятий с различной функциональной направленностью, планировать содержание этих занятий, включать их в режим учебного дня и учебной недели;
- приобретение опыта организации самостоятельных систематических занятий физической культурой с соблюдением правил техники безопасности и профилактики травматизма; освоение умения оказывать первую помощь при лёгких травмах; формирование умения вести наблюдение за динамикой развития своих основных физических качеств: оценивать текущее состояние организма и определять тренирующее воздействие на него занятий физической культурой;
- сформированность умения выполнять комплексы общеразвивающих, оздоровительных и корригирующих упражнений, учитывающих индивидуальные способности и особенности, приёмами и физическими упражнениями из базовых видов спорта, умением использовать их;
- сформированность умения организовывать самостоятельные занятия физическими упражнениями разной функциональной направленности, обеспечивать безопасность мест занятий, спортивного инвентаря и оборудования, спортивной одежды;
- овладеть системой знаний о истории возникновения и формирования физической культуры, Олимпийских игр древности, их содержание и правила соревнований;
- способность вести наблюдения за динамикой показателей физического развития, осанки, показателями основных физических способностей, объективно их оценивать и соотносить с общепринятыми нормами и нормативами.

Личностными результатами изучения программы предмета «Физической культуры» в 6 классе являются:

- воспитание российской гражданской идентичности: патриотизма, любви и уважения к Отечеству, чувства гордости за свою Родину, прошлое и настоящее многонационального народа России; знания истории физической культуры своего народа, своего края как части наследия народов России и человечества;

- формирование осознанного, уважительного и доброжелательного отношения к другому человеку, его мнению, мировоззрению, культуре, языку, вере, гражданской позиции, к истории, культуре, религии, традициям, языкам, ценностям народов России и народов мира;
- развитие морального сознания и компетентности в решении моральных проблем на основе личностного выбора, формирование нравственных чувств и нравственного поведения, осознанного и ответственного отношения к собственным поступкам;
- формирование коммуникативной компетентности в общении и сотрудничестве со сверстниками, старшими и младшими в процессе образовательной, общественно полезной, учебно-исследовательской, творческой и других видов деятельности;
- формирование ценности здорового и безопасного образа жизни;

В сфере личностных УУД будут сформированы:

В области познавательной культуры:

- знания об особенностях индивидуального здоровья и о функциональных возможностях организма, способах профилактики заболеваний, травматизма и оказания доврачебной помощи при занятиях физическими упражнениями;
- знания по организации и проведению занятий физическими упражнениями оздоровительной и тренировочной направленности, составлению содержания индивидуальных занятий в соответствии с задачами улучшения физического развития и физической подготовленности.

В области нравственной культуры:

- способности управлять своими эмоциями, владеть культурой общения и взаимодействия в процессе занятий физическими упражнениями, во время игр и соревнований;
- умения предупреждать конфликтные ситуации и находить выходы из спорных ситуаций в процессе игровой и соревновательной деятельности на основе уважительного и доброжелательного отношения к окружающим.

В области трудовой культуры:

- умения планировать режим дня, обеспечивать оптимальное сочетание умственных, физических нагрузок и отдыха;
- умения содержать в порядке спортивный инвентарь и оборудование, спортивную одежду, осуществлять их подготовку к занятиям и спортивным соревнованиям.

В области эстетической культуры:

- умения длительно сохранять правильную осанку во время статичных поз и в процессе разнообразных видов двигательной деятельности;

В области коммуникативной культуры:

- Умения осуществлять поиск информации по вопросам современных оздоровительных систем (в справочных источниках, учебнике, в сети Интернет и др.), а также обобщать, анализировать и применять полученные знания в самостоятельных занятиях физическими упражнениями и спортом;
- умения формулировать цель и задачи индивидуальных и совместных с другими детьми и подростками занятий физкультурно-оздоровительной и спортивно-оздоровительной деятельностью, излагать их содержание;
- умения оценивать ситуацию и оперативно принимать решения, находить адекватные способы взаимодействия с партнёрами во время учебной, игровой и соревновательной деятельности.

Умения в области физической культуры:

- в циклических и ациклических локомоциях: с максимальной скоростью пробегать 60 м из положения низкого старта; в равномерном темпе бегать до 20 мин (мальчики) и до 15 мин (девочки); после быстрого разбега с 9—13 шагов совершать прыжок в длину; выполнять с 9—13 шагов разбега прыжок в высоту способом «перешагивание»; проплыть 50 м; в метаниях на дальность и на меткость: метать малый мяч и мяч 150 г с

места и с разбега (10—12 м) с использованием четырёхшажного варианта бросковых шагов с соблюдением ритма; метать малый мяч и мяч 150 г с места и с 3 шагов разбега в горизонтальную и вертикальную цели с 10—15 м, метать малый мяч и мяч 150 г с места по медленно и быстро движущейся цели с 10—12 м;

- в гимнастических и акробатических упражнениях: выполнять комбинацию из четырёх элементов на перекладине (мальчики) и на разновысоких брусьях (девочки); опорные прыжки через козла в длину (мальчики) и в ширину (девочки); комбинацию движений с одним из предметов (мяч, палка, скакалка, обруч), состоящих из шести элементов, или комбинацию, состоящую из шести гимнастических элементов; выполнять акробатическую комбинацию из четырёх элементов, включающую кувырки вперёд и назад, кувырок вперёд и назад в полушагат, «мост» и поворот в упор стоя на одном колене (девочки);

- в спортивных играх: играть в одну из спортивных игр (по упрощённым правилам);

- демонстрировать результаты не ниже, чем средний уровень основных физических способностей;

- владеть способами физкультурно-оздоровительной деятельности: самостоятельно выполнять упражнения на развитие быстроты, координации, выносливости, силы, гибкости; соблюдать правила самоконтроля и безопасности во время выполнения упражнений;

- владеть способами спортивной деятельности: участвовать в соревновании легкоатлетическому четырёхборью: бег 60 м, прыжок в длину или в высоту с разбега, метание, бег на выносливость; участвовать в соревнованиях по одному из видов спорта;

- владеть правилами поведения на занятиях физическими упражнениями: соблюдать нормы поведения в коллективе, правила безопасности, гигиену занятий и личную гигиену; помогать друг другу и учителю; поддерживать товарищей, имеющих недостаточную физическую подготовленность; проявлять активность, самостоятельность, выдержку и самообладание.

Метапредметными результатами изучения программы предмета «Физической культуры» в 6 классе являются:

- сформированность умения самостоятельно определять цели своего обучения, ставить и формулировать для себя новые задачи в учёбе и познавательной деятельности,

- сформированность умения развивать мотивы и интересы своей познавательной деятельности;

- сформированность умения соотносить свои действия с планируемыми результатами, осуществлять контроль своей деятельности в процессе достижения результата, определять способы действий в рамках предложенных условий и требований, корректировать свои действия в соответствии с изменяющейся ситуацией;

- сформированность умения оценивать правильность выполнения учебной задачи, собственные возможности её решения;

- владение основами самоконтроля, самооценки;

- сформированность умения организовывать учебное сотрудничество и совместную деятельность с учителем и сверстниками;

- сформированность умения работать индивидуально и в группе: находить общее решение и разрешать конфликты на основе согласования позиций и учёта интересов;

- сформированность умения формулировать, аргументировать и отстаивать своё мнение;

- овладение сведениями о роли и значении физической культуры в формировании целостной личности человека, в развитии его сознания и мышления, физических, психических и нравственных качеств;

- понимание здоровья как одного из важнейших условий развития и самореализации человека, понимание физической культуры как средства организации и активного ведения здорового образа жизни;
- приобретение умений планировать, контролировать и оценивать учебную деятельность, организовывать места занятий и обеспечивать их безопасность;
- закрепление умения поддержания оптимального уровня работоспособности в процессе учебной деятельности посредством активного использования занятий физическими упражнениями.

Предметными результатами учащихся программы «Физической культуры» в 6 классе являются:

- понимание роли и значения достижений отечественных спортсменов на Олимпийских играх, понимание роли физической культуры в формировании личностных качеств;
- овладение системой знаний о физическом совершенствовании человека, освоение умений отбирать физические упражнения и регулировать физические нагрузки для самостоятельных систематических занятий с различной функциональной направленностью, планировать содержание этих занятий, включать их в режим учебного дня;
- приобретение опыта организации самостоятельных систематических занятий физической культурой с соблюдением правил техники безопасности и профилактики травматизма; освоение умения оказывать первую помощь при лёгких травмах;
- расширение опыта организации и мониторинга физического развития и физической подготовленности;
- овладение системой знаний о истории зарождения олимпийского движения в России. Олимпийское движение в России (СССР).
- формирование умения вести наблюдение за динамикой развития своих основных физических качеств: оценивать текущее состояние организма и определять тренирующее воздействие на него занятий физической культурой посредством использования стандартных физических нагрузок;
- сформированность умений выполнять комплексы оздоровительных упражнений; овладение основами технических действий, приёмами и физическими упражнениями из базовых видов спорта, умением использовать их в разнообразных формах игровой и соревновательной деятельности; расширение двигательного опыта за счёт упражнений, ориентированных на развитие основных физических качеств, повышение функциональных возможностей основных систем организма.
- сформированность умения взаимодействовать с одноклассниками и сверстниками, оказывать им помощь при освоении новых двигательных действий, корректно объяснять и объективно оценивать технику их выполнения;
- способность проявлять дисциплинированность и уважение к товарищам по команде и соперникам во время игровой и соревновательной деятельности, соблюдать правила игры и
- сформированность умения организовывать самостоятельные занятия с использованием физических упражнений по формированию телосложения и правильной осанки, подбирать комплексы физических упражнений и режимы физической нагрузки в зависимости от индивидуальных особенностей физического развития;
- способность вести наблюдения за динамикой показателей физического развития, осанки, показателями основных физических способностей, объективно их оценивать и соотносить с общепринятыми нормами и нормативами.
- сформированность умения определять задачи занятий физическими упражнениями, включёнными в содержание школьной программы, аргументировать, как их следует организовывать и проводить;

- сформированность умения проводить самостоятельные занятия по освоению и закреплению осваиваемых на уроке новых двигательных действий, контролировать и анализировать эффективность физических (кондиционных) и ведя дневник самонаблюдения.

Личностными результатами изучения программы предмета «Физической культуры» в 7 классе являются:

- воспитание российской гражданской идентичности: патриотизма, любви и уважения к Отечеству, чувства гордости за свою Родину, прошлое и настоящее многонационального народа России;
- знания истории физической культуры своего народа, своего края как части наследия народов России и человечества;
- усвоение гуманистических, демократических и традиционных ценностей многонационального российского общества;
- воспитание чувства ответственности и долга перед Родиной;
- формирование осознанного, уважительного и доброжелательного отношения к другому человеку, его мнению, мировоззрению, культуре, языку, вере, гражданской позиции, к истории, культуре, религии, традициям, языкам, ценностям народов России и народов мира;
- формирование коммуникативной компетентности в общении и сотрудничестве со сверстниками, общественно полезной, учебно-исследовательской, творческой и других видов деятельности;
- формирование ценности здорового и безопасного образа жизни;

В сфере личностных УУД будут сформированы:

В области познавательной культуры:

- знания об индивидуальных особенностях физического развития физической подготовленности, о соответствии их возрастно-половым нормативам;
- знания об особенностях индивидуального здоровья и о функциональных возможностях организма, способах профилактики заболеваний, травматизма и оказания доврачебной помощи при занятиях физическими упражнениями;
- знания по организации и проведению занятий физическими упражнениями оздоровительной и тренировочной направленности, составлению содержания индивидуальных занятий в соответствии с задачами улучшения физического развития и физической подготовленности.

В области нравственной культуры:

- способности управлять своими эмоциями, владеть культурой общения и взаимодействия в процессе занятий физическими упражнениями, во время игр и соревнований;
- умения предупреждать конфликтные ситуации и находить выходы из спорных ситуаций в процессе игровой и соревновательной деятельности на основе уважительного и доброжелательного отношения к окружающим.

В области трудовой культуры:

- умения планировать режим дня, обеспечивать оптимальное сочетание умственных, физических нагрузок и отдыха;
- умения содержать в порядке спортивный инвентарь и оборудование, спортивную одежду, осуществлять их подготовку к занятиям и спортивным соревнованиям.

В области эстетической культуры:

- умения длительно сохранять правильную осанку во время статичных поз и в процессе разнообразных видов двигательной деятельности;
- сформирована потребность иметь хорошее телосложение в соответствии с принятыми нормами и представлениями;

В области коммуникативной культуры:

- Умения осуществлять поиск информации по вопросам современных оздоровительных систем (в справочных источниках, учебнике, в сети Интернет и др.), а также

обобщать, анализировать и применять полученные знания в самостоятельных занятиях физическими упражнениями и спортом;

- умения оценивать ситуацию и оперативно принимать решения, находить адекватные способы взаимодействия с партнёрами во время учебной, игровой и соревновательной деятельности.

Умения в области физической культуры:

- в циклических и ациклических локомоциях: с максимальной скоростью пробегать 60 м из положения низкого старта; в равномерном темпе бегать до 20 мин (мальчики) и до 15 мин (девочки); после быстрого разбега с 9—13 шагов совершать прыжок в длину; выполнять с 9—13 шагов разбега прыжок в высоту способом «перешагивание»; проплыть 50 м; в метаниях на дальность и на меткость: метать малый мяч и мяч 150 г с места и с разбега (10—12 м) с использованием четырёхшажного варианта бросковых шагов с соблюдением ритма; метать малый мяч и мяч 150 г с места и с 3 шагов разбега в горизонтальную и вертикальную цели с 10—15 м, метать малый мяч и мяч 150 г с места по медленно и быстро движущейся цели с 10—12 м;

- в гимнастических и акробатических упражнениях: выполнять комбинацию из четырёх элементов на перекладине (мальчики) и на разновысоких брусьях (девочки); опорные прыжки через козла в длину (мальчики) и в ширину (девочки); комбинацию движений с одним из предметов (мяч, палка, скакалка, обруч), состоящих из шести элементов, или комбинацию, состоящую из шести гимнастических элементов; выполнять акробатическую комбинацию из четырёх элементов, включающую кувырки вперёд и назад;

- в спортивных играх: играть в одну из спортивных игр (по упрощённым правилам);

- демонстрировать результаты не ниже, чем средний уровень основных физических способностей;

- владеть способами физкультурно-оздоровительной деятельности: самостоятельно выполнять упражнения на развитие быстроты, координации, выносливости, силы, гибкости; соблюдать правила самоконтроля и безопасности во время выполнения упражнений;

- владеть способами спортивной деятельности: участвовать в соревновании по легкоатлетическому четырёхборью: бег 60 м, прыжок в длину или в высоту с разбега, метание, бег на выносливость; участвовать в соревнованиях по одному из видов спорта;

- владеть правилами поведения на занятиях физическими упражнениями: соблюдать нормы поведения в коллективе, правила безопасности, гигиену занятий и личную гигиену; помогать друг другу и учителю; поддерживать товарищей, имеющих недостаточную физическую подготовленность; проявлять активность, самостоятельность, выдержку и самообладание.

Метапредметными результатами изучения программы предмета «Физической культуры» в 7 классе являются:

- сформированность умения самостоятельно определять цели своего обучения, ставить и формулировать для себя новые задачи в учёбе и познавательной деятельности,

- сформированность умения развивать мотивы и интересы своей познавательной деятельности;

- сформированность умения самостоятельно планировать пути достижения целей, в том числе альтернативные, осознанно выбирать наиболее эффективные способы решения учебных и познавательных задач;

- сформированность умения соотносить свои действия с планируемыми результатами, осуществлять контроль своей деятельности в процессе достижения результата, определять способы действий в рамках предложенных условий и требований, корректировать свои действия в соответствии с изменяющейся ситуацией;

- сформированность умения оценивать правильность выполнения учебной задачи, собственные возможности её решения;
- владение основами самоконтроля, самооценки, принятия решений и осуществления осознанного выбора в учебной и познавательной деятельности;
- сформированность умения организовывать учебное сотрудничество и совместную деятельность с учителем и сверстниками;
- сформированность умения работать индивидуально и в группе: находить общее решение и разрешать конфликты на основе согласования позиций и учёта интересов;
- ответственное отношение к порученному делу, проявление дисциплинированности и готовности отстаивать собственные позиции, отвечать за результаты собственной деятельности.
- знание факторов, потенциально опасных для здоровья (вредные привычки, ранние половые связи, допинг), и их опасных последствий;

Предметными результатами учащихся программы «Физической культуры» в 7 классе являются:

- понимание роли и значения физической культуры в формировании личностных качеств, в активном включении в здоровый образ жизни, укреплении и сохранении индивидуального здоровья;
- овладение системой знаний о физическом совершенствовании человека, освоение умений отбирать физические упражнения и регулировать физические нагрузки для самостоятельных систематических занятий с различной функциональной направленностью (оздоровительной, тренировочной, коррекционной, рекреативной и лечебной) с учётом индивидуальных возможностей и особенностей организма, планировать содержание этих занятий, включать их в режим учебного дня и учебной недели;
- приобретение опыта организации самостоятельных систематических занятий физической культурой с соблюдением правил техники безопасности и профилактики травматизма; освоение умения оказывать первую помощь при лёгких травмах; обогащение опыта совместной деятельности в организации и проведении занятий физической культурой, форм активного отдыха и досуга;
- расширение опыта организации и мониторинга физического развития и физической подготовленности;
- формирование умения вести наблюдение за динамикой развития своих основных физических качеств: оценивать текущее состояние организма и определять тренирующее воздействие на него занятий физической культурой посредством использования стандартных физических нагрузок и функциональных проб, определять индивидуальные режимы физической нагрузки, контролировать направленность её воздействия на организм во время самостоятельных занятий физическими упражнениями с разной целевой ориентацией;
- формирование умений выполнять комплексы общеразвивающих, оздоровительных и корригирующих упражнений, учитывающих индивидуальные способности и особенности, состояние здоровья и режим учебной деятельности; овладение основами технических действий, приёмами и физическими упражнениями из базовых видов спорта, умением использовать их в разнообразных формах игровой и соревновательной деятельности; расширение двигательного опыта за счёт упражнений, ориентированных на развитие основных физических качеств, повышение функциональных возможностей основных систем
- сформированность умения взаимодействовать с одноклассниками и сверстниками, оказывать им помощь при освоении новых двигательных действий, корректно объяснять и объективно оценивать технику их выполнения;
- сформированность умения организовывать самостоятельные занятия физическими упражнениями разной функциональной направленности, обеспечивать безопасность мест занятий, спортивного инвентаря и оборудования, спортивной одежды;

- сформированность умения организовывать и проводить самостоятельные занятия по базовым видам школьной программы, подбирать физические упражнения в зависимости от индивидуальной ориентации на будущую профессиональную деятельность.
- сформированность умение организовывать самостоятельные занятия с использованием физических упражнений по формированию телосложения и правильной осанки, подбирать комплексы физических упражнений и режимы физической нагрузки в зависимости от индивидуальных особенностей физического развития;
- сформированность умения организовывать самостоятельные занятия по формированию культуры движений при выполнении упражнений разной направленности (на развитие координационных способностей, силовых, скоростных, выносливости, гибкости) в зависимости от индивидуальных особенностей физической подготовленности;
- сформированность умения определять задачи занятий физическими упражнениями, включёнными в содержание школьной программы, аргументировать, как их следует организовывать и проводить;
- способность отбирать физические упражнения, естественные силы природы, гигиенические факторы в соответствии с их функциональной направленностью, составлять из них индивидуальные комплексы для осуществления оздоровительной гимнастики, использования закаливающих процедур, профилактики нарушений осанки, улучшения физической подготовленности;
- сформированность умения проводить самостоятельные занятия по освоению и закреплению осваиваемых на уроке новых двигательных действий, развитию основных координационных) способностей, контролировать и анализировать эффективность физических (кондиционных) и ведя дневник самонаблюдения.

Личностными результатами изучения программы предмета «Физической культуры» в 8 классе являются:

- воспитание российской гражданской идентичности: патриотизма, любви и уважения к Отечеству, чувства гордости за свою Родину, прошлое и настоящее национального народа России;
- знания истории физической культуры своего народа, своего края как части наследия народов России и человечества;
- воспитание чувства ответственности и долга перед Родиной;
- формирование ответственного отношения к учению, готовности и способности обучающихся к саморазвитию и самообразованию на основе мотивации к обучению и познанию, осознанному выбору и построению дальнейшей индивидуальной траектории образования на базе ориентировки в мире профессий и профессиональных предпочтений, с учётом устойчивых познавательных интересов;
- формирование осознанного, уважительного и доброжелательного отношения к другому человеку, его мнению, мировоззрению, культуре, языку, вере, гражданской позиции, к истории, культуре, религии, традициям, языкам, ценностям народов России и народов мира;
- готовности и способности вести диалог с другими людьми и достигать в нём взаимопонимания;
- формирование коммуникативной компетентности в общении и сотрудничестве со сверстниками, старшими и младшими в процессе образовательной, общественно полезной, учебно-исследовательской, творческой и других видов деятельности;
- формирование ценности здорового и безопасного образа жизни; усвоение правил индивидуального и коллективного безопасного;

В сфере личностных УУД будут сформированы:

В области познавательной культуры:

- знания об индивидуальных особенностях физического развития и физической подготовленности, о соответствии их возрастно-половым нормативам;

- знания об особенностях индивидуального здоровья и о функциональных возможностях организма, способах профилактики заболеваний, травматизма и оказания доврачебной помощи при занятиях физическими упражнениями;

- знания по организации и проведению занятий физическими упражнениями оздоровительной и тренировочной направленности, составлению содержания индивидуальных занятий в соответствии с задачами улучшения физического развития и физической подготовленности.

В области нравственной культуры:

- Способности управлять своими эмоциями, владеть культурой общения и взаимодействия в процессе занятий физическими упражнениями, во время игр и соревнований;

- способности принимать активное участие в организации и проведении совместных физкультурно-оздоровительных и спортивных мероприятий;

- умения предупреждать конфликтные ситуации и находить выходы из спорных ситуаций в процессе игровой и соревновательной деятельности на основе уважительного и доброжелательного отношения к окружающим.

В области трудовой культуры:

- умения планировать режим дня, обеспечивать оптимальное сочетание умственных, физических нагрузок и отдыха;

- умения содержать в порядке спортивный инвентарь и оборудование, спортивную одежду, осуществлять их подготовку к занятиям и спортивным соревнованиям.

В области эстетической культуры:

- умения длительно сохранять правильную осанку во время статичных поз и в процессе разнообразных видов двигательной деятельности;

- сформирована потребность иметь хорошее телосложение в соответствии с принятыми нормами и представлениями;

В области коммуникативной культуры:

- Умения осуществлять поиск информации по вопросам современных оздоровительных систем (в справочных источниках, учебнике, в сети Интернет и др.), а также обобщать, анализировать и применять полученные знания в самостоятельных занятиях физическими упражнениями и спортом;

- умения формулировать цель и задачи индивидуальных и совместных с другими детьми и подростками занятий физкультурно-оздоровительной и спортивно-оздоровительной деятельностью, излагать их содержание;

- умения оценивать ситуацию и оперативно принимать решения, находить адекватные способы взаимодействия с партнёрами во время учебной, игровой и соревновательной деятельности.

Умения в области физической культуры:

- в циклических и ациклических локомоциях: с максимальной скоростью пробегать 60 м из положения низкого старта; в равномерном темпе бегать до 20 мин (мальчики) и до 15 мин (девочки); после быстрого разбега с 9—13 шагов совершать прыжок в длину; выполнять с 9—13 шагов разбега прыжок в высоту способом «перешагивание»; в метаниях на дальность и на меткость: метать малый мяч и мяч 150 г с места и с разбега (10—12 м) с использованием четырёхшажного варианта бросковых шагов с соблюдением ритма; метать малый мяч и мяч 150 г с места и с 3 шагов разбега в горизонтальную и вертикальную цели с 10—15 м, метать малый мяч и мяч 150 г с места по медленно и быстро движущейся цели с 10—12 м;

- в гимнастических и акробатических упражнениях: выполнять комбинацию из четырёх элементов на перекладине (мальчики) и на разновысоких брусьях (девочки); опорные прыжки через козла в длину (мальчики) и в ширину (девочки); комбинацию движений с одним из предметов (мяч, палка, скакалка, обруч), состоящих из шести элементов, или комбинацию,

состоящую из шести гимнастических элементов; выполнять акробатическую комбинацию из четырёх элементов, включающую кувырки вперёд и назад, стойку на голове и руках, длинный кувырок (мальчики), кувырок вперёд и назад в полушпагат, «мост» и поворот в упор стоя на одном колене (девочки);

- в спортивных играх: играть в одну из спортивных игр (по упрощённым правилам);

- демонстрировать результаты не ниже, чем средний уровень основных физических способностей;

- владеть способами физкультурно-оздоровительной деятельности: самостоятельно выполнять упражнения на развитие быстроты, координации, выносливости, силы, гибкости; соблюдать правила самоконтроля и безопасности во время выполнения упражнений;

- владеть способами спортивной деятельности: участвовать в соревновании по легкоатлетическому четырёхборью: бег 60 м, прыжок в длину или в высоту с разбега, метание, бег на выносливость; участвовать в соревнованиях по одному из видов спорта;

- владеть правилами поведения на занятиях физическими упражнениями: соблюдать нормы поведения в коллективе, правила безопасности, гигиену занятий и личную гигиену; помогать друг другу и учителю; поддерживать товарищей, имеющих недостаточную физическую подготовленность; проявлять активность, самостоятельность, выдержку и самообладание.

Метапредметными результатами изучения программы предмета «Физической культуры» в 8 классе являются:

- сформированность умения самостоятельно определять цели своего обучения, ставить и формулировать для себя новые задачи в учёбе и познавательной деятельности,

- сформированность умения развивать мотивы и интересы своей познавательной деятельности;

- сформированность умения самостоятельно планировать пути достижения целей, в том числе альтернативные, осознанно выбирать наиболее эффективные способы решения учебных и познавательных задач;

- сформированность умения соотносить свои действия с планируемыми результатами, осуществлять контроль своей деятельности в процессе достижения результата, определять способы действий в рамках предложенных условий и требований, корректировать свои действия в соответствии с изменяющейся ситуацией;

- сформированность умения оценивать правильность выполнения учебной задачи, собственные возможности её решения;

- владение основами самоконтроля, самооценки, принятия решений и осуществления осознанного выбора в учебной и познавательной деятельности;

- сформированность умения организовывать учебное сотрудничество и совместную деятельность с учителем и сверстниками;

- сформированность умения работать индивидуально и в группе: находить общее решение и разрешать конфликты на основе согласования позиций и учёта интересов;

- сформированность умения формулировать, аргументировать и отстаивать своё мнение;

- сформированность умения осознанно использовать речевые средства в соответствии с задачей коммуникации, для выражения своих чувств, мыслей и потребностей, планирования и регуляции своей деятельности.

- владение умением логически грамотно излагать, аргументировать и обосновывать собственную точку зрения, доводить её до собеседника.

- владение способами организации и проведения разнообразных форм занятий физическими упражнениями, их планирования и наполнения содержанием;

- владение умениями выполнения двигательных действий и физических упражнений базовых видов спорта и оздоровительной физической культуры, активно их использовать в самостоятельно организуемой спортивно-оздоровительной и физкультурно-оздоровительной деятельности;

- владение способами наблюдения за показателями индивидуального здоровья, физического развития и физической подготовленности, величиной физических нагрузок, использования этих показателей в организации и проведении самостоятельных форм занятий.

Предметными результатами учащихся программы «Физической культуры» в 8 классе являются:

- понимание роли и значения физической культуры в формировании личностных качеств, в активном включении в здоровый образ жизни, укреплении и сохранении индивидуального здоровья;

- овладение системой знаний о физическом совершенствовании человека, освоение умений отбирать физические упражнения и регулировать физические нагрузки для самостоятельных систематических занятий с различной функциональной направленностью (оздоровительной, тренировочной, коррекционной, рекреативной и лечебной) с учётом индивидуальных возможностей и особенностей организма, планировать содержание этих занятий, включать их в режим учебного дня и учебной недели;

- приобретение опыта организации самостоятельных систематических занятий физической культурой с соблюдением правил техники безопасности и профилактики травматизма; освоение умения оказывать первую помощь при лёгких травмах; обогащение опыта совместной деятельности в организации и проведении занятий физической культурой, форм активного отдыха и досуга;

- расширение опыта организации и мониторинга физического развития и физической подготовленности;

- формирование умения вести наблюдение за динамикой развития своих основных физических качеств: оценивать текущее состояние организма и определять тренирующее воздействие на него занятий физической культурой посредством использования стандартных физических нагрузок и функциональных проб, определять индивидуальные режимы физической нагрузки, контролировать направленность её воздействия на организм во время самостоятельных занятий физическими упражнениями с разной целевой ориентацией;

- формирование умений выполнять комплексы общеразвивающих, оздоровительных и корригирующих упражнений, учитывающих индивидуальные способности и особенности, состояние здоровья и режим учебной деятельности; овладение основами технических действий, приёмами и физическими упражнениями из базовых видов спорта, умением использовать их в разнообразных формах игровой и соревновательной деятельности; расширение двигательного опыта за счёт упражнений, ориентированных на развитие основных физических качеств, повышение функциональных возможностей основных систем организма.

- способность проявлять инициативу и самостоятельность при организации совместных занятий физическими упражнениями, доброжелательное и уважительное отношение к участникам с разным уровнем их умений, физических способностей, состояния здоровья;

- сформированность умения взаимодействовать с одноклассниками и сверстниками, оказывать им помощь при освоении новых двигательных действий, корректно объяснять и объективно оценивать технику их выполнения;

- сформированность способности проявлять дисциплинированность и уважение к товарищам по команде и соперникам во время игровой и соревновательной деятельности, соблюдать правила игры и соревнований.

- способность преодолевать трудности, добросовестно выполнять учебные задания по технической и физической подготовке;

- сформированность умения организовывать и проводить самостоятельные занятия по базовым видам школьной программы, подбирать физические упражнения в зависимости от индивидуальной ориентации на будущую профессиональную деятельность.

- сформированность умение организовывать самостоятельные занятия с использованием физических упражнений по формированию телосложения и правильной осанки, подбирать комплексы физических упражнений и режимы физической нагрузки в зависимости от индивидуальных особенностей физического развития;

- сформированность умения организовывать самостоятельные занятия по формированию культуры движений при выполнении упражнений разной направленности (на развитие координационных способностей, силовых, скоростных, выносливости, гибкости) в зависимости от индивидуальных особенностей физической подготовленности;

- способность вести наблюдения за динамикой показателей физического развития, осанки, показателями основных физических способностей, объективно их оценивать и соотносить с общепринятыми нормами и нормативами.

- способность осуществлять судейство соревнований по одному из видов спорта, проводить занятия в качестве командира отделения, капитана команды, владея необходимыми информационными жестами.

- способность отбирать физические упражнения, естественные силы природы, гигиенические факторы в соответствии с их функциональной направленностью, составлять из них индивидуальные комплексы для осуществления оздоровительной гимнастики, использования закаливающих процедур, профилактики нарушений осанки, улучшения физической подготовленности;

- способность составлять планы занятий с использованием физических упражнений разной педагогической направленности, регулировать величину физической нагрузки в зависимости от задач занятия и индивидуальных особенностей организма;

Личностными результатами изучения программы предмета «Физической культуры» в 9 классе являются:

- воспитание российской гражданской идентичности: патриотизма, любви и уважения к Отечеству, чувства гордости за свою Родину, прошлое и настоящее многонационального народа России;

- знания истории физической культуры своего народа, своего края как части наследия народов России и человечества;

- воспитание чувства ответственности и долга перед Родиной;

- формирование ответственного отношения к учению, готовности и способности обучающихся к саморазвитию и самообразованию на основе мотивации к обучению и познанию, осознанному выбору и построению дальнейшей индивидуальной траектории образования на базе ориентировки в мире профессий и профессиональных предпочтений, с учётом устойчивых познавательных интересов;

- формирование осознанного, уважительного и доброжелательного отношения к другому человеку, его мнению, мировоззрению, культуре, языку, вере, гражданской позиции, к истории, культуре, религии, традициям, языкам, ценностям народов России и народов мира;

- готовности и способности вести диалог с другими людьми и достигать в нём взаимопонимания;

- формирование коммуникативной компетентности в общении и сотрудничестве со сверстниками, старшими и младшими в процессе образовательной, общественно полезной, учебно-исследовательской, творческой и других видов деятельности;

- формирование ценности здорового и безопасного образа жизни; усвоение правил индивидуального и коллективного безопасного;

В сфере личностных УУД будут сформированы:

В области познавательной культуры:

- знания об индивидуальных особенностях физического развития и физической подготовленности, о соответствии их возрастно-половым нормативам;
- знания об особенностях индивидуального здоровья и о функциональных возможностях организма, способах профилактики заболеваний, травматизма и оказания доврачебной помощи при занятиях физическими упражнениями;
- знания по организации и проведению занятий физическими упражнениями оздоровительной и тренировочной направленности, составлению содержания индивидуальных занятий в соответствии с задачами улучшения физического развития и физической подготовленности.

В области нравственной культуры:

- Способности управлять своими эмоциями, владеть культурой общения и взаимодействия в процессе занятий физическими упражнениями, во время игр и соревнований;
- способности принимать активное участие в организации и проведении совместных физкультурно-оздоровительных и спортивных мероприятий;
- умения предупреждать конфликтные ситуации и находить выходы из спорных ситуаций в процессе игровой и соревновательной деятельности на основе уважительного и доброжелательного отношения к окружающим.

В области трудовой культуры:

- умения планировать режим дня, обеспечивать оптимальное сочетание умственных, физических нагрузок и отдыха;
- умения содержать в порядке спортивный инвентарь и оборудование, спортивную одежду, осуществлять их подготовку к занятиям и спортивным соревнованиям.

В области эстетической культуры:

- умения длительно сохранять правильную осанку во время статичных поз и в процессе разнообразных видов двигательной деятельности;
- сформирована потребность иметь хорошее телосложение в соответствии с принятыми нормами и представлениями;

В области коммуникативной культуры:

- Умения осуществлять поиск информации по вопросам современных оздоровительных систем (в справочных источниках, учебнике, в сети Интернет и др.), а также обобщать, анализировать и применять полученные знания в самостоятельных занятиях физическими упражнениями и спортом;
- умения формулировать цель и задачи индивидуальных и совместных с другими детьми и подростками занятий физкультурно-оздоровительной и спортивно-оздоровительной деятельностью, излагать их содержание;
- умения оценивать ситуацию и оперативно принимать решения, находить адекватные способы взаимодействия с партнёрами во время учебной, игровой и соревновательной деятельности.

Умения в области физической культуры:

- в циклических и ациклических локомоциях: с максимальной скоростью пробегать 60 м из положения низкого старта; в равномерном темпе бегать до 20 мин (мальчики) и до 15 мин (девочки); после быстрого разбега с 9—13 шагов совершать прыжок в длину; выполнять с 9—13 шагов разбега прыжок в высоту способом «перешагивание»; в метаниях на дальность и на меткость: метать малый мяч и мяч 150 г с места и с разбега (10—12 м) с использованием четырёхшажного варианта бросковых шагов с соблюдением ритма; метать малый мяч и мяч 150 г с места и с 3 шагов разбега в горизонтальную и вертикальную цели с 10—15 м, метать малый мяч и мяч 150 г с места по медленно и быстро движущейся цели с 10—12 м;
- в гимнастических и акробатических упражнениях: выполнять комбинацию из четырёх элементов на перекладине (мальчики) и на разновысоких брусьях (девочки); опорные

прыжки через козла в длину (мальчики) и в ширину (девочки); комбинацию движений с одним из предметов (мяч, палка, скакалка, обруч), состоящих из шести элементов, или комбинацию, состоящую из шести гимнастических элементов; выполнять акробатическую комбинацию из четырёх элементов, включающую кувырки вперёд и назад, стойку на голове и руках, длинный кувырок (мальчики), кувырок вперёд и назад в полушпагат, «мост» и поворот в упор стоя на одном колене (девочки);

- в спортивных играх: играть в одну из спортивных игр (по упрощённым правилам);

- демонстрировать результаты не ниже, чем средний уровень основных физических способностей;

- владеть способами физкультурно-оздоровительной деятельности: самостоятельно выполнять упражнения на развитие быстроты, координации, выносливости, силы, гибкости; соблюдать правила самоконтроля и безопасности во время выполнения упражнений;

- владеть способами спортивной деятельности: участвовать в соревновании по легкоатлетическому четырёхборью: бег 60 м, прыжок в длину или в высоту с разбега, метание, бег на выносливость; участвовать в соревнованиях по одному из видов спорта;

- владеть правилами поведения на занятиях физическими упражнениями: соблюдать нормы поведения в коллективе, правила безопасности, гигиену занятий и личную гигиену; помогать друг другу и учителю; поддерживать товарищей, имеющих недостаточную физическую подготовленность; проявлять активность, самостоятельность, выдержку и самообладание.

Метапредметными результатами изучения программы предмета «Физической культуры» в 9 классе являются:

- сформированность умения самостоятельно определять цели своего обучения, ставить и формулировать для себя новые задачи в учёбе и познавательной деятельности,

- сформированность умения развивать мотивы и интересы своей познавательной деятельности;

- сформированность умения самостоятельно планировать пути достижения целей, в том числе альтернативные, осознанно выбирать наиболее эффективные способы решения учебных и познавательных задач;

- сформированность умения соотносить свои действия с планируемыми результатами, осуществлять контроль своей деятельности в процессе достижения результата, определять способы действий в рамках предложенных условий и требований, корректировать свои действия в соответствии с изменяющейся ситуацией;

- сформированность умения оценивать правильность выполнения учебной задачи, собственные возможности её решения;

- владение основами самоконтроля, самооценки, принятия решений и осуществления осознанного выбора в учебной и познавательной деятельности;

- сформированность умения организовывать учебное сотрудничество и совместную деятельность с учителем и сверстниками;

- сформированность умения работать индивидуально и в группе: находить общее решение и разрешать конфликты на основе согласования позиций и учёта интересов;

- сформированность умения формулировать, аргументировать и отстаивать своё мнение;

- сформированность умения осознанно использовать речевые средства в соответствии с задачей коммуникации, для выражения своих чувств, мыслей и потребностей, планирования и регуляции своей деятельности.

- владение умением логически грамотно излагать, аргументировать и обосновывать собственную точку зрения, доводить её до собеседника.

- владение способами организации и проведения разнообразных форм занятий физическими упражнениями, их планирования и наполнения содержанием;
- владение умениями выполнения двигательных действий и физических упражнений базовых видов спорта и оздоровительной физической культуры, активно их использовать в самостоятельно организуемой спортивно-оздоровительной и физкультурно-оздоровительной деятельности;
- владение способами наблюдения за показателями индивидуального здоровья, физического развития и физической подготовленности, величиной физических нагрузок, использования этих показателей в организации и проведении самостоятельных форм занятий.

Предметными результатами учащихся программы «Физической культуры» в 9 классе являются:

- понимание роли и значения физической культуры в формировании личностных качеств, в активном включении в здоровый образ жизни, укреплении и сохранении индивидуального здоровья;
- овладение системой знаний о физическом совершенствовании человека, освоение умений отбирать физические упражнения и регулировать физические нагрузки для самостоятельных систематических занятий с различной функциональной направленностью (оздоровительной, тренировочной, коррекционной, рекреативной и лечебной) с учётом индивидуальных возможностей и особенностей организма, планировать содержание этих занятий, включать их в режим учебного дня и учебной недели;
- приобретение опыта организации самостоятельных систематических занятий физической культурой с соблюдением правил техники безопасности и профилактики травматизма; освоение умения оказывать первую помощь при лёгких травмах; обогащение опыта совместной деятельности в организации и проведении занятий физической культурой, форм активного отдыха и досуга;
- расширение опыта организации и мониторинга физического развития и физической подготовленности;
- формирование умения вести наблюдение за динамикой развития своих основных физических качеств: оценивать текущее состояние организма и определять тренирующее воздействие на него занятий физической культурой посредством использования стандартных физических нагрузок и функциональных проб, определять индивидуальные режимы физической нагрузки, контролировать направленность её воздействия на организм во время самостоятельных занятий физическими упражнениями с разной целевой ориентацией;
- формирование умений выполнять комплексы общеразвивающих, оздоровительных и корригирующих упражнений, учитывающих индивидуальные способности и особенности, состояние здоровья и режим учебной деятельности; овладение основами технических действий, приёмами и физическими упражнениями из базовых видов спорта, умением использовать их в разнообразных формах игровой и соревновательной деятельности; расширение двигательного опыта за счёт упражнений, ориентированных на развитие основных физических качеств, повышение функциональных возможностей основных систем организма.
- способность проявлять инициативу и самостоятельность при организации совместных занятий физическими упражнениями, доброжелательное и уважительное отношение к участникам с разным уровнем их умений, физических способностей, состояния здоровья;
- сформированность умения взаимодействовать с одноклассниками и сверстниками, оказывать им помощь при освоении новых двигательных действий, корректно объяснять и объективно оценивать технику их выполнения;
- сформированность способности проявлять дисциплинированность и уважение к товарищам по команде и соперникам во время игровой и соревновательной деятельности, соблюдать правила игры и соревнований.

- способность преодолевать трудности, добросовестно выполнять учебные задания по технической и физической подготовке;
 - сформированность умения организовывать и проводить самостоятельные занятия по базовым видам школьной программы, подбирать физические упражнения в зависимости от индивидуальной ориентации на будущую профессиональную деятельность.
 - сформированность умения организовывать самостоятельные занятия с использованием физических упражнений по формированию телосложения и правильной осанки, подбирать комплексы физических упражнений и режимы физической нагрузки в зависимости от индивидуальных особенностей физического развития;
 - сформированность умения организовывать самостоятельные занятия по формированию культуры движений при выполнении упражнений разной направленности (на развитие координационных способностей, силовых, скоростных, выносливости, гибкости) в зависимости от индивидуальных особенностей физической подготовленности;
 - способность вести наблюдения за динамикой показателей физического развития, осанки, показателями основных физических способностей, объективно их оценивать и соотносить с общепринятыми нормами и нормативами.
 - способность осуществлять судейство соревнований по одному из видов спорта, проводить занятия в качестве командира отделения, капитана команды, владея необходимыми информационными жестами.
 - способность отбирать физические упражнения, естественные силы природы, гигиенические факторы в соответствии с их функциональной направленностью, составлять из них индивидуальные комплексы для осуществления оздоровительной гимнастики, использования закаливающих процедур, профилактики нарушений осанки, улучшения физической подготовленности;
 - способность составлять планы занятий с использованием физических упражнений разной педагогической направленности, регулировать величину физической нагрузки в зависимости от задач занятия и индивидуальных особенностей организма.
- **Тематическое планирование курса Физическая культура для 5-9 классов**
 - **Тематическое планирование курса Физическая культура для 5 класса с определением основных видов учебной деятельности**

(102ч)

Тема раздела	Количество часов
Раздел 1:	8
Знания о физической культуре	
<i>История физической культуры</i>	2
Олимпийские игры древности. <i>Возрождение Олимпийских игр и олимпийского движения.</i>	1
Роль Пьера де Кубертена в становлении и развитии Олимпийских игр современности.	1
<i>Физическая культура человека</i>	6
Росто-весовые показатели	1
Правильная и неправильная осанка. Упражнения для сохранения и поддержания осанки	
Режим дня и его основное содержание	1
Всестороннее и гармоничное физическое развитие. Основные правила проведения самостоятельных занятий.	1
Теоретические знания для выполнения нормативов Всероссийского физкультурно-спортивного комплекса «Готов к труду и обороне» (ГТО)»	

Оценка эффективности занятий физической культурой	1
Первая помощь и самопомощь во время занятий физической культурой и спортом	1
Раздел 2: Физическое совершенствование	
<i>Лёгкая атлетика</i>	23
Знания о физической культуре	1
Беговые упражнения	10
Прыжковые упражнения	6
Метания малого мяча	6
<i>Гимнастика с основами акробатики</i>	23
Знания о физической культуре	1
Акробатические упражнения	10
Опорные прыжки	8
Прикладная подготовка	2
Организаторская подготовка	1
<i>Лыжная подготовка</i>	18
Знания о физической культуре	1
Освоение лыжных ходов	17
<i>Спортивные игры</i>	29
Знания о физической культуре	1
Баскетбол	12
Футбол	6
Волейбол	10
Раздел 3 Способы двигательной(физкультурной) деятельности	4
Способы двигательной деятельности, выбор упражнений и составление индивидуальных комплексов для утренней зарядки	2
Рефераты и проекты	2

Тематическое планирование курса Физическая культура для 6 класса с определением основных видов учебной деятельности (102ч)

Тема раздела	Количество часов
Раздел 1: Знания о физической культуре	8
<i>История физической культуры</i>	2
<i>История зарождения олимпийского движения в России. Олимпийское движение в России (СССР).</i>	1

Выдающиеся достижения отечественных спортсменов на Олимпийских играх. Теоретические знания для выполнения нормативов Всероссийского физкультурно-спортивного комплекса «Готов к труду и обороне» (ГТО)»	1
Физическая культура человека	6
Индивидуальные комплексы адаптивной (лечебной) и корригирующей физической культуры	2
Режим дня и его основное содержание. Основные правила проведения самостоятельных занятий.	1
Подбор инвентаря для занятий физическими упражнениями.	1
Самонаблюдение и самоконтроль	1
Первая помощь и самопомощь во время занятий физической культурой и спортом	1
Раздел 2: Физическое совершенствование	
Лёгкая атлетика	23
Знания о физической культуре	1
Беговые упражнения	10
Прыжковые упражнения	6
Метания малого мяча	6
Гимнастика с основами акробатики	23
Знания о физической культуре	1
Акробатические упражнения	10
Опорные прыжки	8
Прикладная подготовка	2
Организаторская подготовка	1
Лыжная подготовка	18
Знания о физической культуре	1
Освоение лыжных ходов	17
Спортивные игры	29
Знания о физической культуре	1
Баскетбол	12
Футбол	6
Волейбол	10
Раздел 3 Способы двигательной (физкультурной) деятельности	4
Способы двигательной деятельности, выбор упражнений и составление индивидуальных комплексов для утренней зарядки	2
Рефераты и проекты	2

- Тематическое планирование курса Физическая культура для 7 класса с определением основных видов учебной деятельности (102 ч)

Тема раздела	Количество часов
Раздел 1: Знания о физической культуре	8
История физической культуры	2
<i>Физические упражнения и игры в Киевской Руси, Московском государстве.</i>	1

<i>Первые спортивные клубы дореволюционной России. Характеристика видов спорта, входящих в программу Олимпийских игр. Наши соотечественники олимпийские чемпионы.</i>	
<i>Физическая культура в современном обществе. Физкультура и спорт в Российской Федерации на современном этапе.</i> Теоретические знания для выполнения нормативов Всероссийского физкультурно-спортивного комплекса «Готов к труду и обороне» (ГТО)»	1
<i>Физическая культура человека</i>	6
Режим дня и его основное содержание.	2
Индивидуальные комплексы адаптивной и корригирующей физической культуры. Зрение. Гимнастика для глаз.	
Всестороннее и гармоничное физическое развитие, вредные привычки, допинг. Личная гигиена. Банные процедуры.	2
Самонаблюдение и самоконтроль. Измерение резервов организма с помощью функциональных проб.	1
Первая помощь и самопомощь во время занятий физической культурой и спортом	1
Раздел 2: Физическое совершенствование	
<i>Лёгкая атлетика</i>	23
Знания о физической культуре	1
Беговые упражнения	10
Прыжковые упражнения	6
Метания малого мяча	6
<i>Гимнастика с основами акробатики</i>	23
Знания о физической культуре	1
Акробатические упражнения	10
Опорные прыжки	8
Прикладная подготовка	2
Организаторская подготовка	1
<i>Лыжная подготовка</i>	18
Знания о физической культуре	1
Освоение лыжных ходов	17
<i>Спортивные игры</i>	29
Знания о физической культуре	1
Баскетбол	12
Футбол	6
Волейбол	10
Раздел 3 Способы двигательной(физкультурной) деятельности	4
Способы двигательной деятельности, выбор упражнений и составление индивидуальных комплексов для утренней зарядки	2
Рефераты и проекты	2

- Тематическое планирование курса Физическая культура для 8 класса с определением основных видов учебной деятельности (102 ч)

Тема раздела	Количество часов
Раздел 1:	8
Знания о физической культуре	
<i>История физической культуры</i>	2
История возникновения и формирования физической культуры. Мифы легенды о зарождении олимпийских игр древности.	1
Физическая культура и олимпийское движение в России (СССР) Возрождение Олимпийских игр и олимпийского движения. Теоретические знания для выполнения нормативов Всероссийского физкультурно-спортивного комплекса «Готов к труду и обороне» (ГТО)»	1
<i>Физическая культура человека</i>	6
Физическое развитие человека. Влияние возрастных особенностей организма и физическую подготовленность. Значение нервной системы в управлении движениями и регуляции систем организма.	1
Самонаблюдение и самоконтроль Оценка эффективности занятий физкультурно-оздоровительной деятельностью. Оценка техники движений, способы выявления и устранения ошибок в технике выполнения упражнений	1
Личная гигиена в процессе занятий физическими упражнениями Закаливание организма.	1
Предупреждение травматизма и оказание первой помощи при травмах и ушибах	1
Совершенствование физических способностей	1
Адаптивная физическая культура Профессионально-прикладная физическая подготовка	1
Раздел 2:	
Физическое совершенствование	
<i>Лёгкая атлетика</i>	23
<i>Гимнастика с основами акробатики</i>	23
<i>Лыжная подготовка</i>	18
<i>Спортивные игры</i>	29
Раздел 3 Способы двигательной (физкультурной) деятельности	4

- Тематическое планирование курса Физическая культура для 9 класса с определением основных видов учебной деятельности (105 ч)

Тема раздела	Количество часов
Раздел 1:	8
Знания о физической культуре	
<i>История физической культуры</i>	2
История возникновения и формирования физической культуры. Мифы легенды о зарождении олимпийских игр древности.	1

Физическая культура и олимпийское движение в России (СССР). Олимпиада 1980,2014г. Возрождение Олимпийских игр и олимпийского движения. Теоретические знания для выполнения нормативов Всероссийского физкультурно-спортивного комплекса «Готов к труду и обороне» (ГТО)»	1
Физическая культура человека	6
Физическое развитие человека. Влияние возрастных особенностей организма и физическую подготовленность. Значение нервной системы в управлении движениями и регуляции систем организма.	1
Самонаблюдение и самоконтроль Оценка эффективности занятий физкультурно-оздоровительной деятельности. Оценка техники движений, способы выявления и устранения ошибок в технике выполнения упражнений	1
Личная гигиена в процессе занятий физическими упражнениями Закаливание организма. приемы массажа и оздоровительное значение бани	1
Предупреждение травматизма и оказание первой помощи при травмах и ушибах	1
Совершенствование физических способностей	1
Адаптивная физическая культура Профессионально-прикладная физическая подготовка	1
Раздел 2: Физическое совершенствование	
Лёгкая атлетика	23
Гимнастика с основами акробатики	23
Лыжная подготовка	18
Спортивные игры	29
Раздел 3 Способы двигательной (физкультурной) деятельности	4

Основы безопасности жизнедеятельности

Основы безопасности личности, общества и государства

Основы комплексной безопасности

Обеспечение личной безопасности в повседневной жизни. Пожарная безопасность. Безопасность на дорогах. Безопасность в быту. Безопасность на водоёмах. Экология и безопасность. Опасные ситуации социального характера.

Обеспечение безопасности при активном отдыхе в природных условиях. Подготовка к активному отдыху на природе. Активный отдых на природе и безопасность. Дальний (внутренний) и выездной туризм, меры безопасности. Обеспечение безопасности при автономном существовании человека в природной среде.

Обеспечение личной безопасности при угрозе террористического акта. Наиболее опасные террористические акты. Правила поведения при возможной опасности взрыва. Обеспечение безопасности в случае захвата в заложники или похищения.

Обеспечение безопасности в чрезвычайных ситуациях природного, техногенного и социального характера. Чрезвычайные ситуации природного характера. Чрезвычайные ситуации техногенного характера. Современный комплекс проблем безопасности социального

характера.

Защита населения Российской Федерации от чрезвычайных ситуаций

Организация защиты населения от чрезвычайных ситуаций. Правовые основы обеспечения защиты населения от чрезвычайных ситуаций. Организационные основы по защите населения страны от чрезвычайных ситуаций мирного и военного времени. Основные мероприятия, проводимые в Российской Федерации, по защите населения от чрезвычайных ситуаций.

Основы противодействия терроризму и экстремизму в Российской Федерации

Экстремизм и терроризм — чрезвычайные опасности для общества и государства. Основные причины возникновения терроризма и экстремизма. Противодействие терроризму в мировом сообществе.

Нормативно-правовая база противодействия терроризму, экстремизму и наркотизму в Российской Федерации. Положения Конституции Российской Федерации. Стратегия национальной безопасности Российской Федерации до 2020 года. Концепция противодействия терроризму в Российской Федерации. Содержание законов Российской Федерации о противодействии терроризму и экстремистской деятельности. Национальный антитеррористический комитет (НАК). Деятельность Федеральной службы Российской Федерации по контролю за оборотом наркотиков (ФСКН России) по остановке развития наркосистемы, изменению наркоситуации, ликвидации финансовой базы наркомафии. Профилактика наркозависимости.

Организационные основы системы противодействия терроризму и экстремизму в Российской Федерации. Роль правоохранительных органов и силовых структур в борьбе с терроризмом и проявлениями экстремизма. Контртеррористическая операция. Участие Вооружённых сил Российской Федерации в борьбе с терроризмом.

Духовно-нравственные основы противодействия терроризму и экстремизму. Роль нравственной позиции и выработка личных качеств в формировании антитеррористического поведения.

Влияние уровня культуры в области безопасности жизнедеятельности на формирование антитеррористического поведения.

Профилактика террористической деятельности.

Ответственность несовершеннолетних за антиобщественное поведение и за участие в террористической и экстремистской деятельности. Уголовный кодекс Российской Федерации об ответственности за антиобщественное поведение, участие в террористической и экстремистской деятельности.

Наказание за участие в террористической и экстремистской деятельности.

Обеспечение личной безопасности при угрозе террористического акта. Взрывы в местах массового скопления людей.

Захват воздушных и морских судов, автомашин и других транспортных средств и удерживание в них заложников.

Правила поведения при возможной опасности взрыва.

Правила безопасного поведения, если взрыв произошёл.

Меры безопасности в случае похищения или захвата в заложники.

Обеспечение безопасности при захвате самолёта.

Правила поведения при перестрелке.

Основы медицинских знаний и здорового образа жизни

Основы здорового образа жизни

Здоровый образ жизни и его составляющие. Основные понятия о здоровье и здоровом образе жизни. Составляющие здорового образа жизни.

Факторы, разрушающие здоровье. Вредные привычки и их влияние на здоровье. Ранние половые связи и их отрицательные последствия для здоровья человека.

Правовые аспекты взаимоотношения полов. Семья в современном обществе.

Основы медицинских знаний и оказание первой медицинской помощи

Оказание первой медицинской помощи. Первая медицинская помощь и правила её оказания.

Первая медицинская помощь при неотложных состояниях. Правила оказания первой медицинской помощи при неотложных состояниях.

Первая медицинская помощь при массовых поражениях. Комплекс простейших мероприятий по оказанию первой медицинской помощи при массовых поражениях.

8 класс

СОДЕРЖАНИЕ ТЕМ УЧЕБНОГО КУРСА

(35 ч)

Раздел I. Основы комплексной безопасности

1. Пожарная безопасность

Пожары в жилых и общественных зданиях, их возможные последствия. Основные причины возникновения пожаров в жилых и общественных зданиях. Влияние человеческого фактора на причины возникновения пожаров. Соблюдение мер пожарной безопасности в быту. Права и обязанности граждан в области пожарной безопасности. Правила безопасного поведения при пожаре в жилом или общественном здании.

2. Безопасность на дорогах

Причины дорожно-транспортного травматизма. Организация дорожного движения. Правила безопасного поведения на дорогах пешеходов и пассажиров. Общие обязанности водителя. Правила безопасного поведения на дороге велосипедиста и водителя мопеда.

3. Безопасность на водоемах

Водоемы. Особенности состояния водоемов в различное время года. Соблюдение правил безопасности при купании в оборудованных и необорудованных местах. Безопасный отдых у воды. Оказание само- и взаимопомощи терпящим бедствие на воде.

4. Экология и безопасность

Загрязнение окружающей природной среды. Понятие о предельно допустимых концентрациях загрязняющих веществ. Мероприятия, проводимые по защите здоровья населения в местах с неблагоприятной экологической обстановкой.

Раздел II. Защита населения РФ от ЧС

5. Чрезвычайные ситуации техногенного характера и их последствия

Общие понятия о чрезвычайной ситуации техногенного характера. Классификация чрезвычайных ситуаций техногенного характера по типам и видам их возникновения.

Потенциально опасные объекты экономики. Аварии на радиационно опасных, химически опасных и пожаровзрывоопасных объектах. Причины их возникновения и возможные последствия. Аварии на гидротехнических объектах. Рекомендации специалистов по правилам безопасного поведения в различных чрезвычайных ситуациях техногенного характера.

6. Организация защиты населения от чрезвычайных ситуаций техногенного характера

Способы оповещения населения о чрезвычайных ситуациях техногенного характера. Организация защиты населения при авариях на радиационно-опасных и химически опасных объектах.

Раздел III. Основы медицинских знаний и здорового образа жизни

7. Основы здорового образа жизни

Основные понятия о здоровье и здоровом образе жизни. Индивидуальное здоровье человека, его физическая и духовная сущность. Репродуктивное здоровье как общая составляющая здоровья человека и общества. Здоровый образ жизни и безопасность — основные составляющие здорового образа жизни. Здоровый образ жизни как необходимое условие сохранения и укрепления здоровья человека и общества и обеспечения их безопасности. Влияние окружающей природной среды на здоровье человека. Вредные привычки и их профилактика.

8. Основы медицинских знаний и оказание первой медицинской помощи

Общая характеристика различных повреждений и их последствия для здоровья человека. Средства оказания первой медицинской помощи при травмах и утоплении. Правила оказания первой медицинской помощи при отравлениях угарным газом, хлором и аммиаком

ТЕМАТИЧЕСКОЕ ПЛАНИРОВАНИЕ

№ урока	Тема урока	Кол-во часов на тему
1	ТБ на уроках ОБЖ. Пожары в жилых и общественных зданиях, их причина и последствия.	1
2	Профилактика пожаров в повседневной жизни и организация защиты населения	1
3	Права. Обязанности и ответственность граждан в области пожарной безопасности. Обеспечение личной безопасности при пожаре.	1
4	Причины дорожно-транспортных происшествий и травматизм людей.	1
5	Организация дорожного движения. Обязанности пешеходов и пассажиров.	1
6	Велосипедист-водитель транспортного средства.	1
7	Безопасное поведение на водоемах в различных условиях.	1
8	Безопасный отдых у воды.	1
9	Оказание помощи терпящим бедствие на воде.	1
10	Загрязнение окружающей среды и здоровье человека.	1
11	Правила безопасного поведения при неблагоприятной экологической обстановке.	1
12	Классификация чрезвычайных ситуаций техногенного характера	1
13	Аварии на радиационно-опасных объектах и их возможные последствия.	1
14	Обеспечение радиационной безопасности населения	1
15	Аварии на химически опасных объектах и их возможные последствия	1
16	Обеспечение химической защиты населения	1
17	Пожары на взрывопожароопасных объектах экономики и их возможные последствия.	1
18	Обеспечение защиты населения от последствий взрывопожароопасных объектах.	1
19	Аварии на гидротехнических сооружениях и их последствия.	1
20	Обеспечение защиты населения от аварий на гидротехнических сооружениях	1
21	Оповещение о ЧС техногенного характера.	1
22	Эвакуация населения	1
23	Мероприятия по инженерной защите населения от ЧС техногенного характера.	1
24	Общие понятия о здоровье как основной ценности человека.	1
25	Индивидуальное здоровье, его физическая, духовная и социальная сущность.	1
26	Репродуктивное здоровье - составная часть здоровья человека и общества.	1
27	Здоровый образ жизни как необходимое условие сохранения и укрепления здоровья человека и общества.	1
28	Здоровый образ жизни и профилактика основных неинфекционных заболеваний	1
29	Вредные привычки и их влияние на здоровье	1
30	Профилактика вредных привычек	1

31	Здоровый образ жизни и безопасность жизнедеятельности	1
32	Первая медицинская помощь пострадавшим и ее значение (практическое занятие)	1
33	Первая медицинская помощь при отравлении АХОВ (практическое занятие)	1
34	Первая медицинская помощь при травмах (практическое занятие) Первая медицинская помощь при утоплении (практическое занятие)	1

9 класс

СОДЕРЖАНИЕ ТЕМ УЧЕБНОГО КУРСА

Раздел I.

ОСНОВЫ БЕЗОПАСНОСТИ ЛИЧНОСТИ, ОБЩЕСТВА И ГОСУДАРСТВА (23 часа)

Тема 1. Национальная безопасность России в мировом сообществе. (4 часа)

Россия в мировом сообществе. Страны и организации в современном мире, с которыми Россия успешно сотрудничает. Значение для России сотрудничества со странами СНГ. Роль молодого поколения России в развитии нашей страны. Национальные интересы России в современном мире и их содержание. Степень влияния каждого человека на национальную безопасность России. Значение формирования общей культуры населения в области безопасности жизнедеятельности для обеспечения национальной безопасности России.

Тема 2. Чрезвычайные ситуации природного и техногенного характера как угроза национальной безопасности России. (3 часа)

Опасные и чрезвычайные ситуации, общие понятия и определения. Классификация чрезвычайных ситуаций, основные причины увеличения их числа. Масштабы и последствия чрезвычайных ситуаций для жизнедеятельности человека.

Чрезвычайные ситуации природного характера, их причины и последствия.

Чрезвычайные ситуации техногенного характера, их причины и последствия.

Тема 3. Современный комплекс проблем безопасности социального характера. (2 часа)

Военные угрозы национальной безопасности России. Внешние и внутренние угрозы национальной безопасности России. Роль Вооруженных Сил России в обеспечении национальной безопасности страны.

Международный терроризм – угроза национальной безопасности России.

Наркобизнес как разновидность проявления международного терроризма.

Тема 4. Организационные основы по защите населения страны от чрезвычайных ситуаций мирного и военного времени. (3 часа)

Единая государственная система предупреждения и ликвидации чрезвычайных ситуаций (РЧС). Основные задачи, решаемые РЧС по защите населения страны от чрезвычайных ситуаций природного и техногенного характера.

Гражданская оборона как составная часть национальной безопасности обороноспособности страны. Основные факторы, определяющие развитие гражданской обороны в настоящее время.

МЧС России – федеральный орган управления в области защиты населения и территорий от чрезвычайных ситуаций. Роль МЧС России в формировании культуры в области безопасности жизнедеятельности населения страны.

Тема 5. Основные мероприятия, проводимые в Российской Федерации, по защите населения от чрезвычайных ситуаций мирного и военного времени. (5 часов)

Мониторинг и прогнозирование чрезвычайных ситуаций. Основное предназначение проведения мониторинга и прогнозирования чрезвычайных ситуаций.

Инженерная защита населения и территорий от чрезвычайных ситуаций.

Оповещение населения о чрезвычайных ситуациях. Централизованная система оповещения населения о чрезвычайных ситуациях, единая дежурно-диспетчерская служба на базе телефона 01. Создание локальных и автоматизированных систем оповещения.

Эвакуация населения. Классификация мероприятий по эвакуации населения из зон чрезвычайных ситуаций. Экстренная эвакуация; рассредоточение персонала объектов экономики из категорированных городов. Заблаговременные мероприятия, проводимые человеком при подготовке к эвакуации.

Аварийно-спасательные и другие неотложные работы в очагах поражения.

Тема 6. Основы государственной политики по организации борьбы с терроризмом и наркобизнесом. (6 часов)

Виды террористических акций, их цели и способы осуществления.

Подразделение терроризма по видам в зависимости от целей, которые преследуют преступники. Международный терроризм и его основные особенности.

Законодательная и нормативно-правовая база по организации борьбы с терроризмом. Основные органы федеральной исполнительной власти, непосредственно осуществляющие борьбу с терроризмом. Основные задачи гражданской обороны по защите населения от террористических актов.

Система борьбы с терроризмом. Существующие в мировой практике формы борьбы с терроризмом. Организация информирования населения о террористической акции. Уголовная ответственность, предусмотренная за участие в террористической деятельности.

Правила поведения при угрозе террористического акта.

Государственная политика противодействия распространению наркомании. Основные меры, принимаемые в России для борьбы с наркоманией. Наказания, предусмотренные Уголовным кодексом РФ, за сбыт наркотических средств и за склонение к потреблению наркотических средств.

Профилактика наркомании.

Раздел II. ОСНОВЫ МЕДИЦИНСКИХ ЗНАНИЙ И ЗДОРОВОГО ОБРАЗА ЖИЗНИ

Тема 7. Основы здорового образа жизни. (3 часа)

Здоровье человека как индивидуальная, так и общественная ценность. Определение, данное здоровью в Уставе Всемирной организации здравоохранения (ВОЗ). Основные факторы, оказывающие существенное влияние на здоровье человека. Взаимосвязь, существующая между духовной, физической и социальной составляющими здоровья человека.

Здоровый образ жизни и его составляющие. Роль здорового образа жизни в формировании у человека общей культуры в области безопасности жизнедеятельности.

Репродуктивное здоровье населения и национальная безопасность России.

Тема 8. Факторы, разрушающие репродуктивное здоровье. (3 часа)

Ранние половые связи и их последствия.

Инфекции, передаваемые половым путем. Понятие о ВИЧ-инфекции и СПИДе.

Тема 9. Правовые основы сохранения и укрепления репродуктивного здоровья. (3 часа)

Брак и семья. Роль семьи в воспроизводстве населения страны. Основные функции семьи. Влияние культуры общения мужчины и женщины на создание благополучной семьи.

Семья и здоровый образ жизни человека. Роль семьи в формировании здорового образа жизни.

Основные положения Семейного кодекса РФ.

Тема 10. Основы медицинских знаний и оказание первой медицинской помощи. (2 часа)

Первая медицинская помощь при массовых поражениях.

Первая медицинская помощь при передозировке психоактивных веществ.

ТЕМАТИЧЕСКОЕ ПЛАНИРОВАНИЕ

№ урока	Тема урока	Кол-во часов на тему
1.	Россия в мировом сообществе.	1
2.	Национальные интересы России в современном мире.	1
3.	Основные угрозы национальным интересам и безопасности России.	1
4.	Формирование общей культуры населения в области безопасности жизнедеятельности.	1
5.	Опасные и чрезвычайные ситуации, общие понятия и определения, их классификация.	1
6.	ЧС. природного характера, их причины и последствия.	1
7.	ЧС. техногенного характера их причина и последствия	1
8.	Военные угрозы национальной безопасности России.	1
9.	Единая государственная система предупреждения и ликвидации ЧС (РСЧС)	1
10.	Г О как составная часть национальной безопасности и обороноспособности страны.	1
11.	МЧС России - федеральный орган управления в области защиты населения и территорий от ЧС	1
12.	Мониторинг и прогнозирование ЧС.	1
13.	Инженерная защита населения и территорий от ЧС	1
14.	Оповещение населения о ЧС	1
15.	Аварийно-спасательные и другие неотложные работы в очагах поражения	1
16.	Международный терроризм- угроза национальной безопасности России.	1
17.	Виды террористической деятельности и террористических актов, их цели и способы осуществления	1
18.	Законодательная и нормативно-правовая база по организации борьбы с терроризмом и экстремизмом.	1
19.	Общегосударственное противодействие терроризму	1
20.	Нормативно-правовая база противодействия наркотизму	1
21.	Организационные основы противодействия терроризму в РФ	1
22.	Организационные основы противодействия наркотизму в РФ	1
23.	Правила поведения при угрозе террористического акта	1
24.	Профилактика наркомании.	1
25.	Здоровье человека как индивидуальная так и общественная ценность	1
26.	Здоровый образ жизни и его составляющие.	1
27.	Репродуктивное здоровье населения и национальная безопасность России	1
28.	Ранние половые связи и их последствия.	1
29.	Инфекции, передаваемые половым путем.	1
30.	Понятие о ВИЧ- инфекции и СПИДе	1
31.	Брак и семья	1
32.	Семья и здоровый образ жизни человека	1
33.	Основы семейного права в Российской Федерации.	1

34.	Первая медицинская помощь при массовых поражениях Первая медицинская помощь при передозировке в приёме психоактивных веществ	1
-----	---	---

Родной язык

Речь и речевое общение

1. Речь и речевое общение. Речевая ситуация. Речь устная и письменная. Речь диалогическая и монологическая. Монолог и его виды. Диалог и его виды.

2. Осознание основных особенностей устной и письменной речи; анализ образцов устной и письменной речи. Различение диалогической и монологической речи. Владение различными видами монолога и диалога. Понимание коммуникативных целей и мотивов говорящего в разных ситуациях общения. Владение нормами речевого поведения в типичных ситуациях формального и неформального межличностного общения.

Речевая деятельность

1. Виды речевой деятельности: чтение, аудирование (слушание), говорение, письмо.

Культура чтения, аудирования, говорения и письма.

2. Овладение основными видами речевой деятельности. Адекватное понимание основной и дополнительной информации текста, воспринимаемого зрительно или на слух. Передача содержания прочитанного или прослушанного текста в сжатом или развёрнутом виде в соответствии с ситуацией речевого общения. Овладение практическими умениями просмотрового, ознакомительного, изучающего чтения, приёмами работы с учебной книгой и другими информационными источниками. Овладение различными видами аудирования. Изложение содержания прослушанного или прочитанного текста (подробное, сжатое, выборочное).

Создание устных и письменных монологических, а также устных диалогических высказываний разной коммуникативной направленности с учётом целей и ситуации общения. Отбор и систематизация материала на определённую тему; поиск, анализ и преобразование информации, извлеченной из различных источников.

Текст

1. Понятие текста, основные признаки текста (членимость, смысловая цельность, связность). Тема, основная мысль текста. Микротема текста.

Средства связи предложений и частей текста. Абзац как средство композиционно-стилистического членения текста.

Функционально-смысловые типы речи: описание, повествование, рассуждение. Структура текста. План и тезисы как виды информационной переработки текста.

2. Анализ текста с точки зрения его темы, основной мысли, структуры, принадлежности к функционально-смысловому типу речи. Деление текста на смысловые части и составление плана. Определение средств и способов связи предложений в тексте. Анализ языковых особенностей текста. Выбор языковых средств в зависимости от цели, темы, основной мысли, адресата, ситуации и условий общения. Создание текстов различного типа, стиля, жанра. Соблюдение норм построения текста (логичность, последовательность, связность, соответствие теме и др.). Оценивание и редактирование устного и письменного речевого высказывания. Составление плана текста, тезисов.

Функциональные разновидности языка

1. Функциональные разновидности языка: разговорный язык; функциональные стили: научный, публицистический, официально-деловой; язык художественной литературы.

Основные жанры научного (отзыв, выступление, доклад), публицистического (выступление, интервью), официально-делового (расписка, доверенность, заявление) стилей, разговорной

речи (рассказ, беседа).

2. Установление принадлежности текста к определённой функциональной разновидности языка. Создание письменных высказываний разных стилей, жанров и типов речи: тезисы, отзыв, письмо, расписка, доверенность, заявление, повествование, описание, рассуждение. Выступление перед аудиторией сверстников с небольшими сообщениями, докладом.

Общие сведения о языке

1. Карачаевский язык как развивающееся явление. Формы функционирования современного карачаевского языка: литературный язык, диалекты, просторечие, профессиональные разновидности.

Основные изобразительные средства карачаевского языка.

Лингвистика как наука о языке.

Основные разделы лингвистики.

2. Осознание важности коммуникативных умений в жизни человека.

Понимание различий между литературным языком и диалектами, просторечием, профессиональными разновидностями языка.

Осознание красоты, богатства, выразительности карачаевского языка. Наблюдение за использованием изобразительных средств языка в художественных текстах.

Фонетика и орфоэпия

1. Фонетика как раздел лингвистики.

Звук как единица языка. Система гласных звуков. Система согласных звуков. Изменение звуков в речевом потоке. Элементы фонетической транскрипции. Слог. Ударение.

Орфоэпия как раздел лингвистики. Основные правила нормативного произношения и ударения.

2. Совершенствование навыков различения звонких и глухих, твёрдых и мягких согласных. Объяснение с помощью элементов транскрипции особенностей произношения и написания слов. Проведение фонетического разбора слов.

Нормативное произношение слов. Оценка собственной и чужой речи с точки зрения орфоэпической правильности.

Применение фонетико-орфоэпических знаний и умений в собственной речевой практике.

Использование орфоэпического словаря для овладения произносительной культурой.

Графика

1. Графика как раздел лингвистики. Соотношение звука и буквы. Обозначение на письме твёрдости и мягкости согласных.

2. Совершенствование навыков сопоставления звукового и буквенного состава слова. Использование знания алфавита при поиске информации в словарях, справочниках, энциклопедиях.

Морфемика и словообразование

1. Морфемика как раздел лингвистики. Морфема как минимальная значимая единица языка.

Суффикс как словообразующая морфема.

Корень. Однокоренные слова. Варианты морфем. Понятие об этимологии.

Словообразование как раздел лингвистики. Исходная (производящая) основа и словообразующая морфема.

Основные выразительные средства словообразования.

2. Осмысление морфемы как значимой единицы языка. Осознание роли морфем в процессе словообразования.

Применение знаний и умений по морфемике и словообразованию в практике правописания.

Лексикология и фразеология

Лексикология как раздел лингвистики. Слово как единица языка. Лексическое значение слова. Однозначные и многозначные слова; прямое и переносное значения слова.

Синонимы. Антонимы. Омонимы. Лексика карачаевского языка с точки зрения её происхождения.

Лексика карачаевского языка с точки зрения её активного и пассивного запаса. Архаизмы, историзмы, неологизмы.

Лексика карачаевского языка с точки зрения сферы её употребления. Общеупотребительные слова. Диалектные слова. Термины и профессионализмы. Жаргонная лексика.

Фразеология как раздел лингвистики. Фразеологизмы. Пословицы, поговорки, афоризмы, крылатые слова. Фразеологические словари.

Разные виды лексических словарей и их роль в овладении словарным богатством родного языка.

Морфология

1. Морфология как раздел грамматики.

Части речи как лексико-грамматические разряды слов. Система частей речи в карачаевском языке.

Самостоятельные (знаменательные) части речи. Общее грамматическое значение, морфологические и синтаксические свойства имени существительного, имени прилагательного, имени числительного, местоимения, глагола, наречия. Место причастия, деепричастия в системе частей речи.

Служебные части речи, их разряды по значению, структуре и синтаксическому употреблению.

Междометия и звукоподражательные слова.

Омонимия слов разных частей речи.

2. Распознавание частей речи по грамматическому значению, морфологическим признакам и синтаксической роли. Проведение морфологического разбора слов разных частей речи.

Нормативное употребление форм слов различных частей речи. Применение морфологических знаний и умений в практике правописания.

Синтаксис

1. Синтаксис как раздел грамматики. Словосочетание и предложение как единицы синтаксиса.

Словосочетание как синтаксическая единица, типы словосочетаний. Виды связи в словосочетании.

Виды предложений по цели высказывания и эмоциональной окраске. Грамматическая основа предложения, главные и второстепенные члены, способы их выражения. Виды сказуемого.

Структурные типы простых предложений: двусоставные и односоставные, распространённые и нераспространённые, предложения осложнённой и неосложнённой структуры, полные и неполные.

Виды односоставных предложений.

Предложения осложнённой структуры. Однородные члены предложения, обособленные члены предложения, обращение, вводные и вставные конструкции.

Классификация сложных предложений. Средства выражения синтаксических отношений между частями сложного предложения. Сложные предложения союзные (сложносочинённые, сложноподчинённые) и бессоюзные. Сложные предложения с различными видами связи.

Способы передачи чужой речи.

2. Проведение синтаксического разбора словосочетаний и предложений разных видов. Анализ разнообразных синтаксических конструкций и правильное употребление их в речи.

Оценка собственной и чужой речи с точки зрения правильности, уместности и выразительности употребления синтаксических конструкций. Использование синонимических конструкций для более точного выражения мысли и усиления выразительности речи.

Применение синтаксических знаний и умений в практике правописания.

Правописание: орфография и пунктуация

1. Орфография как система правил правописания. Понятие орфограммы.

Правописание гласных и согласных в составе морфем. Правописание *ъ* и *ь*.

Слитные, дефисные и отдельные написания.

Употребление прописной и строчной буквы.

Перенос слов.

Орфографические словари и справочники.

Пунктуация как система правил правописания.

Знаки препинания и их функции. Одиночные и парные знаки препинания.

Знаки препинания в конце предложения.

Знаки препинания в простом неосложнённом предложении.

Знаки препинания в простом осложнённом предложении.

Знаки препинания в сложном предложении: сложносочинённом, сложноподчинённом, бессоюзном, а также в сложном предложении с разными видами связи.

Знаки препинания при прямой речи и цитировании, в диалоге.

Сочетание знаков препинания.

2. Овладение орфографической и пунктуационной зоркостью. Соблюдение основных орфографических и пунктуационных норм в письменной речи. Опора на фонетический, морфемно-словообразовательный и морфологический анализ при выборе правильного написания слова. Опора на грамматико-интонационный анализ при объяснении расстановки знаков препинания в предложении.

Язык и культура

1. Взаимосвязь языка и культуры, истории народа. Речевой этикет.

2. Выявление единиц языка с национально-культурным компонентом значения, объяснение их значений с помощью лингвистических словарей (толковых, этимологических и др.). Уместное использование правил речевого этикета в учебной деятельности и повседневной жизни.

Планируемые предметные результаты.

Предметными результатами освоения обучающимися основной школы программы по карачаевскому языку являются:

- 1) Представления об основных функциях языка, о роли карачаевского языка как национального языка карачаевского народа, о связи роли родного языка в жизни человека и общества;
- 2) понимание места родного языка в системе гуманитарных наук и его роли в образовании целом;
- 3) усвоение основ научных знаний о родном языке; понимание взаимосвязи его уровней и единиц;
- 4) освоение базовых понятий лингвистики: лингвистика и её основные разделы; язык и речь, речевое общение, речь устная и письменная; монолог, диалог и их виды; ситуация речевого общения; разговорная речь, научный, публицистический, стили, язык художественной литературы; функционально-смысловые типы речи (повествование, описание, рассуждение); текст, типы текста; основные единицы языка, их признаки и особенности употребления в речи;
- 5) Овладение основными стилистическими ресурсами лексики и фразеологии карачаевского языка, основными нормами карачаевского литературного языка (орфоэпическими, лексическими, грамматическими, орфографическими, пунктуационными), нормами речевого этикета; использование их в своей речевой практике при создании устных и письменных высказываний;
- 6) опознавание и анализ основных единиц языка, грамматических категорий языка, уместное употребление языковых единиц адекватно ситуации речевого общения;
- 7) проведение различных видов анализа слова (фонетического, морфемного, словообразовательного, лексического, морфологического), синтаксического анализа словосочетания и предложения, многоаспектного анализа текста с точки зрения его основных признаков и структуры, принадлежности к определённым функциональным разновидностям языка, особенностей языкового оформления, использования выразительных средств языка;
- 8) понимание коммуникативно-эстетических возможностей лексической и грамматической синонимии и использование их в собственной речевой практике;
- 9) осознание эстетической функции родного языка, способность оценивать эстетическую

сторону речевого высказывания при анализе текстов художественной литературы

В процессе обучения обучающийся получает возможность совершенствовать общеучебные умения, навыки, способы деятельности, которые базируются на видах речевой деятельности и предполагают развитие речемыслительных способностей. В процессе изучения родного языка совершенствуются и развиваются следующие общеучебные умения: коммуникативные (владение всеми видами речевой деятельности и основами культуры устной и письменной речи, базовыми умениями и навыками использования языка в жизненно важных для учащихся сферах и ситуациях общения), интеллектуальные (сравнение и сопоставление, соотнесение, синтез, обобщение, абстрагирование, оценивание и классификация), информационные (умение осуществлять библиографический поиск, извлекать информацию из различных источников, умение работать с текстом), организационные (умение формулировать цель деятельности, планировать ее, осуществлять самоконтроль, самооценку, самокоррекцию).

Раздел «Речь и речевое общение»

Обучающийся научится:

- использовать различные виды монолога (повествование, описание, рассуждение; сочетание разных видов монолога) в различных ситуациях общения;
- использовать различные виды диалога в ситуациях формального и неформального, межличностного и межкультурного общения;
- соблюдать нормы речевого поведения в типичных ситуациях общения;
- оценивать образцы устной монологической и диалогической речи с точки зрения соответствия ситуации речевого общения, достижения коммуникативных целей речевого взаимодействия, уместности использованных языковых средств;
- предупреждать коммуникативные неудачи в процессе речевого общения.

Обучающийся получит возможность научиться:

- выступать перед аудиторией с небольшим докладом; публично представлять проект, реферат; публично защищать свою позицию;
- участвовать в коллективном обсуждении проблем, аргументировать собственную позицию, доказывать её, убеждать;
- понимать основные причины коммуникативных неудач и объяснять их.

Раздел Речевая деятельность

Аудирование

Обучающийся научится:

- различным видам аудирования (с полным пониманием аудиотекста, с пониманием основного содержания, с выборочным извлечением информации); передавать содержание аудиотекста в соответствии с заданной коммуникативной задачей в устной форме;
- понимать и формулировать в устной форме тему, коммуникативную задачу, основную мысль, логику изложения учебно-научного, публицистического, официально-делового, художественного аудиотекстов, распознавать в них основную и дополнительную информацию, комментировать её в устной форме;

Обучающийся получит возможность научиться:

- понимать явную и скрытую (подтекстовую) информацию публицистического текста (в том числе в СМИ), анализировать и комментировать её в устной форме.

Чтение

Обучающийся научится:

- понимать содержание прочитанных учебно-научных, публицистических (информационных и аналитических, художественно-публицистического жанров), художественных текстов и воспроизводить их в устной форме в соответствии с ситуацией общения, а также в форме ученического изложения (подробного, выборочного, сжатого), в форме плана, тезисов (в устной и письменной форме);
- использовать практические умения ознакомительного, изучающего, просмотрового способов (видов) чтения в соответствии с поставленной коммуникативной задачей;
- передавать схематически представленную информацию в виде связного текста;

- использовать приёмы работы с учебной книгой, справочниками и другими информационными источниками, включая СМИ и ресурсы Интернета;

- отбирать и систематизировать материал на определённую тему, анализировать отобранную информацию и интерпретировать её в соответствии с поставленной коммуникативной задачей.

Обучающийся получит возможность научиться:

- понимать, анализировать, оценивать явную и скрытую (подтекстовую) информацию в прочитанных текстах разной функционально-стилевой и жанровой принадлежности;

- извлекать информацию по заданной проблеме (включая противоположные точки зрения на её решение) из различных источников (учебно-научных текстов, текстов СМИ, в том числе представленных в электронном виде на различных информационных носителях, официально-деловых текстов), высказывать собственную точку зрения на решение проблемы.

Говорение

Обучающийся научится:

- создавать устные монологические и диалогические высказывания (в том числе оценочного характера) на актуальные социально-культурные, нравственно-этические, бытовые, учебные темы (в том числе лингвистические, а также темы, связанные с содержанием других изучаемых учебных предметов) разной коммуникативной направленности в соответствии с целями и ситуацией общения (сообщение, небольшой доклад в ситуации учебно-научного общения, бытовой рассказ о событии, история, участие в беседе, споре);

- обсуждать и чётко формулировать цели, план совместной групповой учебной деятельности, распределение частей работы;

- извлекать из различных источников, систематизировать и анализировать материал на определённую тему и передавать его в устной форме с учётом заданных условий общения;

- соблюдать в практике устного речевого общения основные орфоэпические, лексические, грамматические нормы современного карачаевского литературного языка; стилистически корректно использовать лексику и фразеологию, правила речевого этикета.

Обучающийся получит возможность научиться:

- создавать устные монологические и диалогические высказывания различных типов и жанров в учебно-научной (на материале изучаемых учебных дисциплин), социально-культурной и деловой сферах общения;

- выступать перед аудиторией с докладом; публично защищать проект, реферат;

- анализировать и оценивать речевые высказывания с точки зрения их успешности в достижении прогнозируемого результата.

Письмо

Обучающийся научится:

- создавать письменные монологические высказывания разной коммуникативной направленности с учётом целей и ситуации общения (ученическое сочинение на социально-культурные, нравственно-этические, бытовые и учебные темы, рассказ о событии, тезисы);

- излагать содержание прослушанного или прочитанного текста (подробно, сжато, выборочно) в форме ученического изложения, а также тезисов, плана;

- соблюдать в практике письма основные лексические, грамматические, орфографические и пунктуационные нормы современного карачаевского литературного языка; стилистически корректно использовать лексику и фразеологию.

Обучающийся получит возможность научиться:

- писать рецензии, рефераты;

- составлять аннотации, тезисы выступления, конспекты;

Текст

Обучающийся научится:

- анализировать и характеризовать тексты различных типов речи, стилей, жанров с точки зрения смыслового содержания и структуры, а также требований, предъявляемых к тексту как

речевому произведению;

- осуществлять информационную переработку текста, передавая его содержание в виде плана (простого, сложного), тезисов, схемы, таблицы и т. п.;

- создавать и редактировать собственные тексты различных типов речи, стилей, жанров с учётом требований к построению связного текста.

Обучающийся получит возможность научиться:

- создавать в устной и письменной форме учебно-научные тексты с учётом внеязыковых требований, предъявляемых к ним, и в соответствии со спецификой употребления в них языковых средств.

Функциональные разновидности языка

Обучающийся научится:

- владеть практическими умениями различать тексты разговорного характера, научные, публицистические, официально-деловые, тексты художественной литературы

- различать и анализировать тексты разных жанров,

- создавать устные и письменные высказывания разных стилей, жанров и типов речи;

- оценивать чужие и собственные речевые высказывания разной функциональной направленности с точки зрения соответствия их коммуникативным требованиям и языковой правильности;

- исправлять речевые недостатки, редактировать текст;

- выступать перед аудиторией сверстников с небольшими информационными сообщениями, сообщением и небольшим докладом на учебно-научную тему.

Обучающийся получит возможность научиться:

- различать и анализировать тексты разговорного характера, научные, публицистические, официально-деловые, тексты художественной литературы с точки зрения специфики использования в них лексических, морфологических, синтаксических средств;

- создавать тексты различных функциональных стилей и жанров, участвовать в дискуссиях на учебно-научные темы; готовить выступление, информационную заметку, сочинение-рассуждение в публицистическом стиле; принимать участие в беседах, разговорах, спорах в бытовой сфере общения, соблюдая нормы речевого поведения; создавать бытовые рассказы, истории и в соответствии со спецификой употребления языковых средств;

- анализировать образцы публичной речи с точки зрения её композиции, аргументации, языкового оформления, достижения поставленных коммуникативных задач;

- выступать перед аудиторией сверстников с небольшой протокольно-этикетной, развлекательной, убеждающей речью.

Общие сведения о языке

Обучающийся научится:

- характеризовать основные социальные функции карачаевского языка в КЧР, место карачаевского языка среди других языков КЧР;

- определять различия между литературным языком и просторечием, и характеризовать эти различия;

- оценивать использование основных изобразительных средств языка.

Фонетика и орфоэпия. Графика

Обучающийся научится:

- проводить фонетический анализ слова;

- соблюдать основные орфоэпические правила карачаевского языка;

- извлекать необходимую информацию из орфоэпических словарей и справочников; использовать её в различных видах деятельности.

Обучающийся получит возможность научиться:

- опознавать основные выразительные средства фонетики (звукопись);

- выразительно читать прозаические и поэтические тексты;

- извлекать необходимую информацию из мультимедийных орфоэпических словарей и справочников; использовать её в различных видах деятельности.

Морфемика и словообразование

Обучающийся научится:

- делить слова на морфемы на основе смыслового, грамматического и словообразовательного анализа слова;
- различать изученные способы словообразования;
- анализировать и самостоятельно составлять словообразовательные пары и словообразовательные цепочки слов;
- применять знания и умения по морфемике и словообразованию в практике правописания, а также при проведении грамматического и лексического анализа слов.

Обучающийся получит возможность научиться:

- характеризовать словообразовательные цепочки, устанавливая смысловую и структурную связь однокоренных слов;
- опознавать основные выразительные средства словообразования в художественной речи и оценивать их;
- извлекать необходимую информацию из морфемных, словообразовательных и этимологических словарей и справочников, в том числе мультимедийных;
- использовать этимологическую справку для объяснения правописания и лексического значения слова.

Лексикология и фразеология

Обучающийся научится:

- проводить лексический анализ слова, характеризуя лексическое значение, принадлежность слова к группе однозначных или многозначных слов, указывая прямое и переносное значение слова, принадлежность слова к активной или пассивной лексике, а также указывая сферу употребления и стилистическую окраску слова;
- группировать слова по тематическим группам;
- подбирать к словам синонимы, антонимы;
- опознавать фразеологические обороты;
- соблюдать лексические нормы в устных и письменных высказываниях;
- использовать лексическую синонимию как средство исправления неоправданного повтора в речи и как средство связи предложений в тексте;
- пользоваться различными видами лексических словарей и использовать полученную информацию в различных видах деятельности.

Обучающийся получит возможность научиться:

- объяснять общие принципы классификации словарного состава карачаевского языка;
- аргументировать различие лексического и грамматического значений слова;
- опознавать омонимы разных видов;
- оценивать собственную и чужую речь с точки зрения точного, уместного и выразительного словоупотребления;
- извлекать необходимую информацию из лексических словарей разного типа и справочников, в том числе мультимедийных; использовать эту информацию в различных видах деятельности.

Морфология

Обучающийся научится:

- опознавать самостоятельные (знаменательные) части речи и их формы, служебные части речи;
- анализировать слово с точки зрения его принадлежности к той или иной части речи;
- употреблять формы слов различных частей речи в соответствии с нормами карачаевского литературного языка;
- применять морфологические знания и умения в практике правописания, в различных видах анализа;
- распознавать явления грамматической омонимии, существенные для

Обучающийся получит возможность научиться:

- анализировать синонимические средства морфологии;
- различать грамматические омонимы;
- опознавать основные выразительные средства морфологии в публицистической и художественной речи и оценивать их;
- извлекать необходимую информацию из словарей грамматических трудностей, в том числе мультимедийных; использовать эту информацию в различных видах деятельности.

Синтаксис

Обучающийся научится:

- опознавать основные единицы синтаксиса (словосочетание, предложение) и их виды;
- анализировать различные виды словосочетаний и предложений с точки зрения структурной и смысловой организации, функциональной предназначенности;
- употреблять синтаксические единицы в соответствии с нормами карачаевского литературного языка;
 - использовать разнообразные синонимические синтаксические конструкции в собственной речевой практике;
 - применять синтаксические знания и умения в практике правописания, в различных видах анализа.

Обучающийся получит возможность научиться:

- анализировать синонимические средства синтаксиса;
- опознавать основные выразительные средства синтаксиса в публицистической и художественной речи и оценивать их; объяснять особенности употребления синтаксических конструкций в текстах научного и официально-делового стилей речи;
- анализировать особенности употребления синтаксических конструкций с точки зрения их функционально-стилистических качеств, требований выразительности речи.

Правописание: орфография и пунктуация

Обучающийся научится:

- соблюдать орфографические и пунктуационные нормы в процессе письма (в объёме содержания курса);
- объяснять выбор написания в устной форме (рассуждение) и письменной форме (с помощью графических символов);
- обнаруживать и исправлять орфографические и пунктуационные ошибки;
- извлекать необходимую информацию из орфографических словарей и справочников; использовать её в процессе письма.

Обучающийся получит возможность научиться:

- демонстрировать роль орфографии и пунктуации в передаче смысловой стороны речи;
- извлекать необходимую информацию из мультимедийных орфографических словарей и справочников по правописанию; использовать эту информацию в процессе письма.

Язык и культура

Обучающийся научится:

- выявлять единицы языка с национально-культурным компонентом значения в произведениях устного народного творчества, в художественной литературе и исторических текстах;
- приводить примеры, которые доказывают, что изучение языка позволяет лучше узнать историю и культуру страны;
- уместно использовать правила карачаевского речевого этикета в учебной деятельности и повседневной жизни.

Выпускник получит возможность научиться:

- характеризовать на отдельных примерах взаимосвязь языка, культуры и истории народа-носителя языка;
- анализировать и сравнивать карачаевский речевой этикет с речевым этикетом отдельных народов КЧР.

Содержание учебного предмета

5 класс.

1. *Общие сведения о языке*-2ч.

2. *Повторение*-7 ч.

Состав слова. Текст. Что мы знаем о тексте. Части речи. Имя существительное. Имя прилагательное. Имя числительное. Местоимение. Глагол

3. *Синтаксис*-18 ч.

1. Синтаксис как раздел грамматики. Словосочетание и предложение как единицы синтаксиса. Словосочетание как синтаксическая единица, типы словосочетаний. Виды связи в словосочетании. Виды предложений по цели высказывания и эмоциональной окраске. Грамматическая основа предложения, главные и второстепенные члены, способы их выражения. Виды сказуемого. Структурные типы простых предложений: двусоставные и односоставные, распространённые и нераспространённые, предложения осложнённой и неосложнённой структуры, полные и неполные. Виды односоставных предложений. Предложения осложнённой структуры. Однородные члены предложения, обособленные члены предложения, обращение, вводные и вставные конструкции. Классификация сложных предложений. Средства выражения синтаксических отношений между частями сложного предложения. Способы передачи чужой речи. Проведение синтаксического разбора словосочетаний и предложений разных видов. Анализ разнообразных синтаксических конструкций и правильное употребление их в речи. Оценка собственной и чужой речи с точки зрения правильности, уместности и выразительности употребления синтаксических конструкций. Применение синтаксических знаний и умений в практике правописания.

4. *Фонетика и орфоэпия*-10 ч.

Фонетика как раздел лингвистики. Звук как единица языка. Система гласных звуков. Система согласных звуков. Изменение звуков в речевом потоке. Элементы фонетической транскрипции. Слог. Ударение. Орфоэпия как раздел лингвистики. Основные правила нормативного произношения и ударения. Совершенствование навыков различения гласных по твёрдости и мягкости, звонких и глухих, твёрдых и мягких согласных. Объяснение с помощью элементов транскрипции особенностей произношения и написания слов. Проведение фонетического разбора слов. Нормативное произношение слов. Оценка собственной и чужой речи с точки зрения орфоэпической правильности. Применение фонетико-орфоэпических знаний и умений и собственной речевой практике. Графика как раздел лингвистики. Соотношение звука и буквы. Обозначение на письме твёрдости и мягкости согласных. Совершенствование навыков сопоставления звукового и буквенного состава слова. Использование знания алфавита при поиске информации в словарях, справочниках, энциклопедиях.

5. *Лексикология и фразеология*-5ч.

Лексикология как раздел лингвистики. Слово как единица языка. Лексическое значение слова. Однозначные и многозначные слова; прямое и переносное значения слова. Переносное значение слов как основа тропов. Тематические группы слов. Толковый словарь карачаево-балкарского языка. Синонимы. Антонимы. Омонимы. Лексика карачаевского языка с точки зрения её происхождения: исконно карачаевские и заимствованные слова. Лексика карачаевского языка с точки зрения её активного и пассивного запаса. Архаизмы, историзмы, неологизмы. Лексика карачаевского языка с точки зрения сферы её употребления. Общеупотребительные слова. Фразеология как раздел лингвистики. Фразеологизмы. Пословицы, поговорки, афоризмы, крылатые слова. Фразеологические словари. Разные виды лексических словарей и их роль в овладении словарным богатством родного языка. Проведение лексического разбора слов.

6. *Морфемика и словообразование*-5ч.

Морфемика как раздел лингвистики. Морфема как минимальная значимая единица языка.

Словообразующие и формообразующие морфемы. Окончание как формообразующая морфема. Суффикс как словообразующие морфема. Корень. Однокоренные слова. Варианты морфем. Возможность исторических изменений в структуре слова. Понятие об этимологии. Этимологический словарь. Словообразование как раздел лингвистики. Исходная (производящая) основа и словообразующая морфема. Основной способ образования слов: суффиксальный, переход слова из одной части речи в другую; сращение сочетания слов в слово. Словообразовательная пара, словообразовательная цепочка. Осмысление морфемы как значимой единицы языка. Осознание роли морфем в процессах формо- и словообразования. Применение знаний и умений по морфемике и словообразованию в практике правописания.

7. Морфология-17ч.

Морфология как раздел грамматики. Части речи как лексико-грамматические разряды слов. Система частей речи в карачаевском языке. Самостоятельные (знаменательные) части речи. Общее грамматическое значение, морфологические и синтаксические свойства имени существительного, имени прилагательного, глагола. Служебные части речи. Распознавание частей речи по грамматическому значению, морфологическим признакам и синтаксической роли. Проведение морфологического разбора слов разных частей речи. Нормативное употребление форм слов различных частей речи. Применение морфологических знаний и умений в практике правописания.

8. Развитие речи-2 ч.

Письмо. Текст. Повествование. Вывод. Рассказ

9. Повторение-3 ч.

Орфограммы, изученные в 5 классе.

6 класс.

1. Введение-1ч.

2. Повторение изученного в 5 классе-6 ч.

Словосочетание. Предложение. Члены предложения. Обращение Синтаксический разбор простых и сложных предложений. Фонетика и графика. Лексика и фразеология. Словообразование и орфография

3. Слово и его значение-3 ч.

Слово и его лексическое значение. Грамматическое значение слова. Лексическое и грамматическое значение слова.

МОРФОЛОГИЯ

3. Имя существительное-19 ч.

Введение в раздел языка-части речи. Имя существительное. Простые, сложные и составные имена существительные. Правописание сложных и составных имён существительных. Правописание собственных имён существительных. Сложносокращённые имена существительные. Число имён существительных. Имена существительные, употребляющиеся только в единственном и только во множественном числах. Формы существительных принадлежности. Значение и употребление падежей. Склонение существительных формы принадлежности. Склонение имён существительных иноязычного происхождения. Образование имён существительных из других частей речи (имён существительных, глаголов, прилагательных). Имена существительные в роли сказуемого. Уменьшительная и ласкательная форма имён существительных. Роль имён существительных в тексте. Роль имён существительных в образовании стилей. Морфологический разбор имён существительных.

4. Имя прилагательное-18 ч.

Качественные и относительные прилагательные. Сравнительная степень имён прилагательных. Простые, сложные и составные имена прилагательные. Простые, сложные и составные имена прилагательные. Роль имён прилагательных в образовании стилей. Морфологический разбор имен прилагательных.

5. Имя числительное-9 ч.

Имя числительное как часть речи. Количественные, порядковые, разделительные,

собираемые числительные. Простые, сложные, составные имена числительные и их правописание. Роль имён числительных в образовании стилей. Морфологический разбор имён числительных.

6. Местоимение-9 ч.

Разряды местоимений. Личные местоимения. Склонение личных местоимений. Возвратные местоимения. Указательные местоимения. Вопросительные и относительные местоимения. Определительные и неопределённые местоимения. Отрицательные местоимения. Местоимение в форме сказуемого. Роль местоимения в образовании текста. Роль местоимения в образовании стилей. Морфологический разбор местоимений.

7. Наречие-11 ч.

Значение наречий, роль наречия в предложении. Разряды наречий. Наречия места и времени. Наречия образа действия, меры и степени. Наречия причины и цели. Простые, сложные и составные наречия. Образование наречий. Сравнительная степень наречий. Роль наречий в образовании стилей. Морфологический разбор наречия.

8. Повторение пройденного материала в 5-6 классах-9 ч.

Разделы языка. Орфография. Орфографический разбор. Пунктуация. Пунктуационный разбор. Лексика и фразеология. Словообразование. Разбор слова по составу. Морфология. Морфологический разбор. Синтаксис. Синтаксический разбор. Текст. Стили.

7 класс.

1. Введение. Будем учить родной язык-1 ч.

Карачаевский язык как развивающееся явление. Язык и культура народа. Лингвистика как наука о языке и речи. Необходимость бережного и сознательного отношения к карачаевскому языку как к национальной ценности.

2. Повторение пройденного в 5-6 классах-5 ч.

Фонетика и графика. Лексика и фразеология. Орфографические, пунктуационные условия написания слов. Морфемные признаки слова. Морфологические признаки частей речи. Оознавательные признаки морфемики, орфографии, морфологии, синтаксиса, пунктуации.

3. Морфология. Орфография. Культура речи-6 ч.

Грамматическое и лексическое значение глагола, синтаксическая роль глагола. Спрягаемые и неспрягаемые глаголы. Переходные и непереходные глаголы. Неопределённая форма глагола. Форма возможности действия глагола. Отрицательная форма глагола. Вспомогательные глаголы

4. Причастие-11ч.

Времена причастий. Прошедшее время причастия. Настоящее время причастия. Прошедшее время причастия. Будущее время причастия. Причастие в роли существительного. Причастный оборот. Выделение причастного оборота запятыми. Роль причастия в предложении. Морфологический разбор причастия. Использование причастий в письменной и устной речи.

5. Деепричастие-6 ч.

Значение деепричастия, его роль в предложении. Образование деепричастий. Первый способ образования деепричастия. Второй способ образования деепричастия. Деепричастный оборот. Морфологический разбор деепричастия.

6. Спрягаемые глаголы-18 ч.

Повторение пройденного о глаголе. Грамматические признаки спрягаемых глаголов. Наклонения глаголов: повелительное наклонение, изъявительное наклонение, условное наклонение, желательное наклонение. Изменение глаголов по временам и их правописание. Роль глагола в образовании текста. Роль глагола в образовании стилей. Морфологический разбор глагола. Синтаксическая роль глаголов.

Служебные части речи. Культура речи.

7. Послелог-4 ч.

Послелог как служебная часть речи. Значение послелога. Послелог и падежи.

Образование послелогов и их правописание. Морфологическое значение послелога. Непроизводные и производные послелоги. Простые и составные. Слитное и раздельное написание послелогов. Правописание послелогов.

8. Союз-5 ч.

Союз как служебная часть речи. Значение союзов. Простые, сложные, составные союзы. Сочинительные и подчинительные союзы. Простые и составные союзы. Правописание союзов. Роль союза в образовании текста. Морфологический разбор союза.

9. Частицы-4 ч.

Частица как служебная часть речи. Текстобразующая роль. Формообразующие и смысловые частицы. Морфологический разбор частиц.

10. Междометие-3 ч.

Междометие как часть речи. Звукоподражательные слова и их отличие от междометий. Дефис в междометиях. Интонационное выделение междометий. Запятая и восклицательный знак при междометиях.

11. Повторение и систематизация изученного материала в 7 классе-5 ч.

Части речи и их морфологические признаки. Роль частей речи в синтаксисе. Спрягаемые и неспрягаемые глаголы. Служебные части речи.

8 класс.

1. Повторение-3 ч.

Части речи. Самостоятельные части речи. Служебные части речи.

2. Синтаксис и пунктуация-4 ч.

Словосочетание. Предложение. Главная и зависимая часть в словосочетании. Виды связи слов в словосочетании (согласование, управление, примыкание). Логическое ударение

3. Простое предложение-1 ч.

Повествовательное, вопросительное, побудительное предложения

4. Предложения с двумя главными членами. Главные члены предложения-9 ч.

Подлежащее и сказуемое (нераспространённые и распространённые предложения). Образование подлежащего. Подлежащее, состоящее из двух и более слов. Образование сказуемого. Простое глагольное сказуемое. Составное глагольное сказуемое. Простое именное сказуемое. Составное именное сказуемое

5. Второстепенные члены предложения-12 ч.

Дополнение. Определение. Приложение. Обстоятельства и их виды. Обстоятельства места. Обстоятельства времени. Обстоятельства причины. Обстоятельства цели. Обстоятельства образа действия. Обстоятельства степени

6. Предложения с одним главным членом (односоставные)-7 ч.

Виды односоставных предложений. Определённо-личное предложение. Неопределённо-личное предложение. Безличное предложение. Безличное предложение. Неполное предложение

7. Однородные члены предложения-10 ч.

Однородные члены предложения. Виды однородных членов предложения. Однородные и неоднородные определения. Бессоюзные однородные члены предложения. Союзы и знаки препинания в однородных членах предложения. Соединительные союзы. Разделительные союзы. Противительные союзы. Обобщающие слова при однородных членах предложения. Согласование сказуемого с однородными членами предложения.

8. Вводные слова и предложения-4 ч.

Вводные слова и предложения Слова-предложения «ДА», «НЕТ». Предложения с междометиями.

9. Обособленные члены предложения-9 ч.

Обособленные члены предложения. Обособление определений. Обособление приложений. Обособление обстоятельства места. Обособление обстоятельства времени. Обособление деепричастий. Обособление сравнительного оборота.

10.Прямая и косвенная речь-5 ч.

Прямая речь. Знаки препинания. Косвенная речь. Диалог. Цитата.

11.Повторение-4 ч.

Обособленные члены предложения. Знаки препинания при прямой речи.

9 класс.

1.Повторение-6 ч.

Члены предложения. Односоставные предложения. Прямая и косвенная речь.

2.Сложное предложение-6 ч.

Сложносочинённые и сложноподчинённые предложения. Сложносочинённые предложения, и союзы в них. Соединительные союзы в сложносочинённых предложениях.Разделительные союзы в сложносочинённых предложениях. Противительные союзы в сложносочинённых предложения

3.Сложноподчинённое предложение-32 ч.

Средства связи между главным и придаточным предложением. Виды сложноподчинённых предложений. Сложноподчинённые предложения с придаточным подлежащим. Сложноподчинённые предложения с придаточным сказуемым. Сложноподчинённые предложения с придаточными изъяснительными. Сложноподчинённые предложения с придаточными определительными. Сложноподчинённые предложения с придаточными обстоятельственными. Сложноподчинённые предложения с придаточными времени. Придаточное предложение места. Придаточное предложение причины. Придаточное предложение цели. Придаточное предложение образа действия. Придаточное предложение условное. Придаточное предложение уступительное. Придаточное предложение разделительное. Сложное предложение со многими придаточными предложениями. Придаточные предложения, подчиняющиеся только главному предложению Последовательная зависимость придаточных предложений. Непоследовательная зависимость придаточных предложений.

4.Бессоюзное сложное предложение-5 ч.

Бессоюзное сложное предложение. Знаки препинания в бессоюзных сложных предложениях. Двоеточие в бессоюзных сложных предложениях. Тире в бессоюзных сложных предложениях

5.О языке как о науке-7 ч.

О языке как о науке.Стиль и стилистика в языке. Культура языка.

6.Повторение-10 ч.

Прямая и косвенная речь Фонетика. Словообразование. Лексика. Морфология.

Сложносочинённое предложение. Сложноподчинённые предложение. Бессоюзное сложное предложение.

Метапредметные результаты

У обучающегося будут сформированы:

Личностные универсальные учебные действия:

В рамках *когнитивного компонента* будут сформированы:

- знание о своей этнической принадлежности, освоение национальных ценностей, традиций, культуры, знание о народах КЧР и России;
- освоение общекультурного наследия карачаевского народа;

В рамках *ценностного и эмоционального компонентов* будут сформированы:

- гражданский патриотизм, любовь к Родине, чувство гордости за свою республику, страну;
- уважение к истории народа, культурным и историческим памятникам;
- эмоционально положительное принятие своей этнической идентичности;
- уважение к другим народам КЧР и России и принятие их, межэтническая толерантность, готовность к равноправному сотрудничеству;
- уважение к личности и её достоинству, доброжелательное отношение к окружающим, нетерпимость к любым видам насилия и готовность противостоять им;

- уважение к ценностям семьи, любовь к природе, признание ценности здоровья, своего и других людей, оптимизм в восприятии мира;
- потребность в самовыражении и самореализации, социальном признании;
- позитивная моральная самооценка и моральные чувства — чувство гордости при следовании моральным нормам, переживание стыда и вины при их нарушении.

В рамках *деятельностного (поведенческого) компонента* будут сформированы:

- готовность и способность к участию в школьном самоуправлении в пределах возрастных компетенций (дежурство в школе и классе, участие в детских и молодёжных общественных организациях, школьных и внешкольных мероприятиях);
- готовность и способность к выполнению норм и требований школьной жизни, прав и обязанностей ученика;
- умение вести диалог на основе равноправных отношений и взаимного уважения и принятия; умение конструктивно разрешать конфликты;
- готовность и способность к выполнению моральных норм в отношении взрослых и сверстников в школе, дома, во внеучебных видах деятельности;
- потребность в участии в общественной жизни ближайшего социального окружения, общественно полезной деятельности;
- умение строить жизненные планы с учётом конкретных социально-исторических, политических и экономических условий;
- устойчивый познавательный интерес и становление смыслообразующей функции познавательного мотива;
- готовность к выбору профильного образования.

Обучающийся получит возможность для формирования:

- выраженной устойчивой учебно-познавательной мотивации и интереса к учению;
- готовности к самообразованию и самовоспитанию;
- адекватной позитивной самооценки и Я-концепции;
- компетентности в реализации основ гражданской идентичности в поступках и деятельности;
- морального сознания на конвенциональном уровне, способности к решению моральных дилемм на основе учёта позиций участников дилеммы, ориентации на их мотивы и чувства; устойчивое следование в поведении моральным нормам и этическим требованиям;
- эмпатии как осознанного понимания и сопереживания чувствам других, выражающейся в поступках, направленных на помощь и обеспечение благополучия.

Регулятивные универсальные учебные действия:

Обучающийся научится:

- целеполаганию, включая постановку новых целей, преобразование практической задачи в познавательную;
- самостоятельно анализировать условия достижения цели на основе учёта выделенных учителем ориентиров действия в новом учебном материале;
- планировать пути достижения целей;
- устанавливать целевые приоритеты;
- уметь самостоятельно контролировать своё время и управлять им;
- принимать решения в проблемной ситуации на основе переговоров;
- осуществлять констатирующий и предвосхищающий контроль по результату и по способу действия; актуальный контроль на уровне произвольного внимания;
- адекватно самостоятельно оценивать правильность выполнения действия и вносить необходимые коррективы в исполнение как в конце действия, так и по ходу его реализации;
- основам прогнозирования как предвидения будущих событий и развития процесса.

Обучающийся получит возможность научиться:

- самостоятельно ставить новые учебные цели и задачи;
- построению жизненных планов во временной перспективе;
- при планировании достижения целей самостоятельно, полно и адекватно учитывать условия

и средства их достижения;

- выделять альтернативные способы достижения цели и выбирать наиболее эффективный способ;
- основам саморегуляции в учебной и познавательной деятельности в форме осознанного управления своим поведением и деятельностью, направленной на достижение поставленных целей;
- осуществлять познавательную рефлексию в отношении действий по решению учебных и познавательных задач;
- адекватно оценивать объективную трудность как меру фактического или предполагаемого расхода ресурсов на решение задачи;
- адекватно оценивать свои возможности достижения цели определённой сложности в различных сферах самостоятельной деятельности;
- основам саморегуляции эмоциональных состояний;
- прилагать волевые усилия и преодолевать трудности и препятствия на пути достижения целей.

Коммуникативные универсальные учебные действия:

Обучающийся научится:

- учитывать разные мнения и стремиться к координации различных позиций в сотрудничестве;
- формулировать собственное мнение и позицию, аргументировать и координировать её с позициями партнёров в сотрудничестве при выработке общего решения в совместной деятельности;
- устанавливать и сравнивать разные точки зрения, прежде чем принимать решения и делать выбор;
- аргументировать свою точку зрения, спорить и отстаивать свою позицию не враждебным для оппонентов образом;
- задавать вопросы, необходимые для организации собственной деятельности и сотрудничества с партнёром;
- осуществлять взаимный контроль и оказывать в сотрудничестве необходимую взаимопомощь;
- адекватно использовать речь для планирования и регуляции своей деятельности;
- адекватно использовать речевые средства для решения различных коммуникативных задач; владеть устной и письменной речью; строить монологическое контекстное высказывание;
- организовывать и планировать учебное сотрудничество с учителем и сверстниками, определять цели и функции участников, способы взаимодействия; планировать общие способы работы;
- осуществлять контроль, коррекцию, оценку действий партнёра, уметь убеждать;
- *работать в группе*-устанавливать рабочие отношения, эффективно сотрудничать и способствовать продуктивной кооперации; интегрироваться в группу сверстников и строить продуктивное взаимодействие со сверстниками и взрослыми;
- основам коммуникативной рефлексии;
- использовать адекватные языковые средства для отображения своих чувств, мыслей, мотивов и потребностей;
- отображать в речи (описание, объяснение) содержание совершаемых действий как в форме громкой социализированной речи, так и в форме внутренней речи.

Обучающийся получит возможность научиться:

- учитывать и координировать отличные от собственной позиции других людей в сотрудничестве;
- учитывать разные мнения и интересы и обосновывать собственную позицию;
- понимать относительность мнений и подходов к решению проблемы;
- продуктивно разрешать конфликты на основе учёта интересов и позиций всех участников, поиска и оценки альтернативных способов разрешения конфликтов; договариваться и

приходить к общему решению в совместной деятельности, в том числе в ситуации столкновения интересов;

- брать на себя инициативу в организации совместного действия (деловое лидерство);
- оказывать поддержку и содействие тем, от кого зависит достижение цели в совместной деятельности;
- осуществлять коммуникативную рефлексию как осознание оснований собственных действий и действий партнёра;
- в процессе коммуникации достаточно точно, последовательно и полно передавать партнёру необходимую информацию как ориентир для построения действия;
- вступать в диалог, а также участвовать в коллективном обсуждении проблем, участвовать в дискуссии и аргументировать свою позицию, владеть монологической и диалогической формами речи в соответствии с грамматическими и синтаксическими нормами родного языка;
- следовать морально-этическим и психологическим принципам общения и сотрудничества на основе уважительного отношения к партнёрам, внимания к личности другого, адекватного межличностного восприятия, готовности адекватно реагировать на нужды других, в частности оказывать помощь и эмоциональную поддержку партнёрам в процессе достижения общей цели совместной деятельности;
- устраивать эффективные групповые обсуждения и обеспечивать обмен знаниями между членами группы для принятия эффективных совместных решений;
- в совместной деятельности чётко формулировать цели группы и позволять её участникам проявлять собственную энергию для достижения этих целей.

Познавательные универсальные учебные действия:

Обучающийся научится:

- основам реализации проектно-исследовательской деятельности;
- проводить наблюдение и эксперимент под руководством учителя;
- осуществлять расширенный поиск информации с использованием ресурсов библиотек и Интернета;
- создавать и преобразовывать модели и схемы для решения задач;
- осуществлять выбор наиболее эффективных способов решения задач в зависимости от конкретных условий;
- давать определение понятиям;
- устанавливать причинно-следственные связи;
- осуществлять логическую операцию установления родовидовых отношений, ограничение понятия;
- обобщать понятия — осуществлять логическую операцию перехода от видовых признаков к родовому понятию, от понятия с меньшим объёмом к понятию с большим объёмом;
- осуществлять сравнение, сериацию и классификацию, самостоятельно выбирая основания и критерии для указанных логических операций;
- строить классификацию на основе дихотомического деления (на основе отрицания);
- строить логическое рассуждение, включающее установление причинно-следственных связей;
- объяснять явления, процессы, связи и отношения, выявляемые в ходе исследования;
- основам ознакомительного, изучающего, усваивающего и поискового чтения;
- структурировать тексты, включая умение выделять главное и второстепенное, главную идею текста, выстраивать последовательность описываемых событий;
- работать с метафорами — понимать переносный смысл выражений, понимать и употреблять обороты речи, построенные на скрытом уподоблении, образном сближении слов.

Обучающийся получит возможность научиться:

- основам рефлексивного чтения;
- ставить проблему, аргументировать её актуальность;
- самостоятельно проводить исследование на основе применения методов наблюдения и эксперимента;

- выдвигать гипотезы о связях и закономерностях событий, процессов, объектов;
- организовывать исследование с целью проверки гипотез;
- делать умозаключения (индуктивное и по аналогии) и выводы на основе аргументации.

Формы организации учебного процесса

Программа предусматривает проведение традиционных уроков, обобщающих уроков, урок-зачёт, уроки исследования и экспериментальной проверки различных гипотез; дидактические игры, уроки-путешествия, уроки-конференции; урок-викторина.Используется фронтальная, групповая, индивидуальная работа, работа в парах.

Особое место в овладении данным курсом отводится работе по формированию самоконтроля и самопроверки.

В ходе прохождения программы обучающиеся посещают урочные занятия, занимаются внеурочно (домашняя работа)

Тематический план по родному (карачаевскому) языку 5 класс

№п/п	Наименование раздела	Количество часов
1	Общие сведения о языке	2
2	Повторение	7
3	Синтаксис	18
4	Фонетика и орфоэпия	10
5	Лексикология. Фразеология	5
6	Морфемика и словообразование	5
7	Морфология	17
8	Развитие речи	2
9	Повторение	2
	Итого:	68

6 класс

№п/п	Наименование раздела	Количество часов
1	Введение	1
2	Повторение изученного в 5 классе	6
3	Слово и его значение	3
4	Имя существительное	17
5	Имя прилагательное	7
6	Имя числительное	8
7	Местоимение	8
8	Наречие	10
9	Повторение пройденного материала	8
	Итого	68

7 класс

№п/п	Наименование раздела	Количество часов
1	Введение	1
2	Повторение пройденного в 5-6 классах	5
3	Морфология. Орфография. Культура речи	6
4	Причастие	11
5	Деепричастие	6

6	Спрягаемые глаголы	18
7	Послелог	4
8	Союз	5
9	Частицы	4
10	Междометия	3
11	Повторение и систематизация изученного материала в 7 классе	5
	Итого	68

8 класс

№п/п	Наименование раздела	Количество часов
1	Повторение	3
2	Синтаксис и пунктуация	4
3	Простое предложение	1
4	Предложение с двумя главными членами. Главные члены предложения	9
5	Второстепенные члены предложения	12
6	Предложение с одним главным членом (односоставные)	7
7	Однородные члены предложения	10
8	Вводные слова и предложения	4
9	Обособленные члены предложения	9
10	Прямая и косвенная речь	5
11	Повторение	4
	Итого	68

9 класс

№п/п	Наименование раздела	Количество часов
1	Повторение	6
2	Сложное предложение	6
3	Сложноподчиненное предложение	32
4	Бессоюзное сложное предложение	5
5	О языке как о науке	7
6	Повторение	10
	Итого	66

Родная литература

Планируемые предметные результаты

Предметные результаты выпускников основной школы по родной литературе выражаются в следующем:

- понимание ключевых проблем изученных произведений карачаевского фольклора и фольклора других народов, литературы карачаевских писателей XIX—XX веков, литературы народов КЧР и России;
- понимание связи литературных произведений с эпохой их написания, выявление заложенных в них вневременных, непреходящих нравственных ценностей и их современного звучания;
- умение анализировать литературное произведение: определять его принадлежность к одному из литературных родов и жанров; понимать и формулировать тему, идею, нравственный пафос литературного произведения; характеризовать его героев, сопоставлять героев одного или

нескольких произведений;

- определение в произведении элементов сюжета, композиции, изобразительно-выразительных средств языка, понимание их роли в раскрытии идейно-художественного содержания произведения (элементы филологического анализа); владение элементарной литературоведческой терминологией при анализе литературного произведения;
- приобщение к духовно-нравственным ценностям карачаевской литературы и культуры, сопоставление их с духовно-нравственными ценностями других народов;
- формулирование собственного отношения к произведениям литературы, их оценка;
- собственная интерпретация (в отдельных случаях) изученных литературных произведений;
- понимание авторской позиции и своё отношение к ней;
- восприятие на слух литературных произведений разных жанров, осмысленное чтение и адекватное восприятие;
- умение пересказывать прозаические произведения или их отрывки с использованием образных средств карачаевского языка и цитат из текста, отвечать на вопросы по прослушанному или прочитанному тексту, создавать устные монологические высказывания разного типа, вести диалог;
- написание изложений и сочинений на темы, связанные с тематикой, проблематикой изученных произведений; классные и домашние творческие работы; рефераты на литературные и общекультурные темы;
- понимание образной природы литературы как явления словесного искусства; эстетическое восприятие произведений литературы; формирование эстетического вкуса;
- понимание карачаевского слова в его эстетической функции, роли изобразительно-выразительных языковых средств в создании художественных образов литературных произведений.

Предметные результаты обучения

Устное народное творчество

5 класс

Обучающийся научится:

- видеть черты карачаевского национального характера в героях карачаевских сказок, видеть черты национального характера своего народа в героях народных сказок;
- учитывая жанрово-родовые признаки произведений устного народного творчества, выбирать фольклорные произведения для самостоятельного чтения;
- целенаправленно использовать малые фольклорные жанры в своих устных и письменных высказываниях;
- определять с помощью пословицы жизненную/вымышленную ситуацию;
- выразительно читать сказки, соблюдая соответствующий интонационный рисунок устного рассказывания;
- пересказывать сказки, чётко выделяя сюжетные линии, не пропуская значимых композиционных элементов, используя в своей речи характерные для народных сказок художественные приёмы;
- выявлять в сказках характерные художественные приёмы и на этой основе определять жанровую разновидность сказки.
- выразительно читать легенды и сказания, соблюдая соответствующий интонационный рисунок устного рассказывания;
- пересказывать легенды и сказания, чётко выделяя сюжетные линии, не пропуская значимых композиционных элементов, используя в своей речи характерные для них художественные приёмы;
- целенаправленно использовать малые фольклорные жанры в своих устных и письменных высказываниях;
- определять с помощью пословицы жизненную/вымышленную ситуацию;
- выразительно читать произведения устного народного творчества, соблюдая

соответствующий интонационный рисунок устного рассказывания;

Обучающийся получит возможность научиться:

- сравнивая сказки, принадлежащие разным народам, видеть в них воплощение нравственного идеала конкретного народа (находить общее и различное с идеалом русского и своего народов);
- рассказывать о самостоятельно прочитанной сказке, обосновывая свой выбор;
- сочинять сказку (в том числе и по пословице).
- рассказывать о самостоятельно прочитанных легендах и сказаниях, обосновывая свой выбор;
- сочинять легенду и/или придумывать сюжетные линии;
- сравнивая произведения героического эпоса разных народов КЧР, определять черты национального характера;
- выбирать произведения устного народного творчества разных народов КЧР для самостоятельного чтения, руководствуясь конкретными целевыми установками;
- устанавливать связи между фольклорными произведениями разных народов на уровне тематики, проблематики, образов (по принципу сходства и различия).
- сравнивая произведения, принадлежащие разным народам, проживающих в КЧР, видеть в них воплощение нравственного идеала конкретного народа (находить общее и различное с идеалом другого и своего народов);
- рассказывать о самостоятельно прочитанном произведении, обосновывая свой выбор;

Карачаевская литература XIX—XX вв.

Литература народов России.

Обучающийся научится:

- осознанно воспринимать художественное произведение в единстве формы и содержания; адекватно понимать художественный текст и давать его смысловой анализ; интерпретировать прочитанное, устанавливать поле читательских ассоциаций, отбирать произведения для чтения;
- воспринимать художественный текст как произведение искусства, послание автора читателю, современнику и потомку;
- определять для себя актуальную и перспективную цели чтения художественной литературы; выбирать произведения для самостоятельного чтения;
- выявлять и интерпретировать авторскую позицию, определяя своё к ней отношение, и на этой основе формировать собственные ценностные ориентации;
- определять актуальность произведений для читателей разных поколений и вступать в диалог с другими читателями;
- анализировать и истолковывать произведения разной жанровой природы, аргументировано формулируя своё отношение к прочитанному;
- создавать собственный текст аналитического и интерпретирующего характера в различных форматах;
- сопоставлять произведение словесного искусства и его воплощение в других искусствах;
- работать с разными источниками информации и владеть основными способами её обработки и презентации.

Обучающийся получит возможность научиться:

- выбирать путь анализа произведения, адекватный жанрово-родовой природе художественного текста;
- дифференцировать элементы поэтики художественного текста, видеть их художественную и смысловую функцию;
- сопоставлять «чужие» тексты интерпретирующего характера, аргументировано оценивать их;
- оценивать интерпретацию художественного текста, созданную средствами других искусств;
- создавать собственную интерпретацию изученного текста средствами других искусств;
- сопоставлять произведения карачаевской и русской литературы самостоятельно (или под

руководством учителя), определяя линии сопоставления, выбирая аспект для сопоставительного анализа;
-вести самостоятельную проектно-исследовательскую деятельность и оформлять её результаты в разных форматах (работа исследовательского характера, реферат, проект).

Содержание учебного курса

Основное содержание тем, изучаемых в 5 классе:

Введение-2 ч.

Писатели о роли книги в жизни человека. Книга как духовное завещание одного поколения другому. Структурные элементы книги (обложка, титул, форзац, сноски, оглавление); создатели книги (автор, художник, редактор, корректор, наборщик). Учебник литературы и работа с ним.

Стихотворная и прозаическая речь. Ритм, рифма, способы рифмовки.

Устное народное творчество-1 ч.

Фольклор – коллективное устное народное творчество. Преображение действительности в духе народных идеалов. Вариативная природа фольклора. Исполнители фольклорных произведений. Коллективное и индивидуальное в фольклоре. Малые жанры фольклора. Детский фольклор (колыбельные песни, приговорки, скороговорки, загадки)

Теория литературы. Фольклор. Устное народное творчество (развитие представлений).

Карачаевские народные сказки-4 ч.

Сказки как вид народной прозы. Сказки о животных, волшебные, бытовые. Нравоучительный и философский характер сказок.

«Къызчыкъ бла къозучукъ». «Батыр джашчыкъ» Народная мораль в характере и поступках героев. Образ невесты-волшебницы.... Животные-помощники. Особая роль чудесных противников – Поэтика волшебной сказки. Связь сказочных формул с древними мифами. Фантастика в волшебной сказке.

«Акъяллы устаз». «Байлыкъ, насыб, акъял». Волшебная сказка героического содержания. Тема мирного труда и защиты родной земли. Народная мудрость как выразитель основной мысли сказки. Нравственное превосходство главного героя. Герои сказки в оценке автора-народа. Особенности жанра.

«Къара къуш» - народное представление о справедливости, добре и зле в сказках о животных и бытовых сказках.

Сказки писателей-3 ч.

Алийланы У. Б. «Аймуш». Сказка в стихах. Мифическое объяснение белой пены на волнах моря.

Байкулов Д. «Къайсы уллуду?». «Айю бла къарт» Народные представления о справедливости, добре и зле в сказках о животных и бытовых сказках.

Хубиев М. «Шохайчыкъла» народные представления о справедливости, добре и зле в сказках о животных и бытовых сказках.

Салтагарова К. «Акъялгъа сый». Борьба добра со злом, осмеяние глупости и невежества.

Пословицы. 1 ч. Загадки-

Малые жанры фольклора. Детский фольклор.

Новые загадки. Писатели детям-2 ч.

Суюнчев А. «Кёб джаша». Правила отгадывания загадок.

Семенов А. «Бу не затды?»

Хубиев О. «Мен кимме?» Загадка о книге.

Джаубаев Х. «Сабийлеге къонакъгъа келгендиле джомакъла» отгадывание загадок в игровой форме.

Салтагарова К. «Билгич эсенг бил».

Теория литературы. Сказка. Виды сказок (закрепление представлений). Постоянные эпитеты. Гипербола (начальное представление). Сказочные формулы. Вариативность народных сказок (начальное представление). Сравнение.

Из литературы XIX - XX веков -21 ч.

Тема исторического прошлого

Байкулов Д. «Бекмырзаны джашауу». Знакомство с историей народа. Герой произведения-образ, раскрывающий дореволюционную жизнь и возможность детей.

Байрамукова Х. Красота природы Кавказа и любовь поэта к своей Родине в стихотворении «Къарачай таула».

Восхищение и уважение к простому учителю в стихотворении «Сени устазынг».

Эбзеев Ш. Образ сельского труженика в стихотворении «Чалкычыкъ».

Джаубаев Х. «Огъурлу къарт». Поступок хорошего человека призывает продолжать добрые дела для народа в рассказе

Блимготов М. «Джур балачыкъ.» Сострадание и боль к случайно убитому телёнку газели, важность охраны окружающего мира.

Стихотворения о Родине и родной природе, о красоте природных явлений-2 ч.

Суюнчев А. «Алтын къач». «Карачаевск–шохлукъ сахар».

Хапчаев М. «Къобанны джыры». «Къач».

Биджиев А. «Къыш». «Боран».

Теория литературы. Выразительные средства языка в стихотворениях. Олицетворение.

Уртенев Азрет. Народный юмор, красочность и яркость языка. «Уучула». *Теория литературы. Диалог.*

Хубиев О.– «Къартны анты»-вредность суеверия в жизни человека.

«Эринчек»-уважение и соблюдение семейных и народных традиций в семье.

Суюнчев А. «Джигер къолла» -образ героя Труда Кубановой Нузулы.

Боташева А. «Биринчи къуш» -гордость за страну и за первого космонавта Ю. Гагарина.

Бостанов Х. «Бизни таула». «Гокка ханчыкъ» -Красота гор, богатство Республики, любовь к природе в стихотворениях поэта.

Эбзеев Х.У. «Мурат блаТулпар» -суровость и опасность горных ущелий для человека и животных, материнская забота и любовь медведицы к медвежатам. Благородство охотника, внешняя и внутренняя нравственность и красота, любовь и взаимопонимание ребёнка и медвежонка – сироты.

Стихи о Родине, сельских тружениках и природных явлениях.

Семенов А. «Къойчуну джыры», «Джангур».

Хубиев Н. «Урушдан хапар».-Героизм людей во время Великой Отечественной войны

Хубиев Н.- «Тау суучукъ». Сравнение и параллель чистоты воды в горном роднике и людей.

Салтагарова К. «Тенгим эсенг». Нравоучительное содержание и причудливый сюжет произведения.

Къобанланы А.– «Алма терекни чагыуу» Зарождение жизни с началом весны и красота природы, радостная, яркая, полная движения картина весенней природы. Краски, звуки, запахи как воплощение красоты жизни.

Теория литературы. Сравнение как выразительное средство языка в литературе

«Чам хапарла». Народный юмор, красочность и яркость языка.

Батчаев А–М. «Джылкычы джашчыкъ». «Тау джайлыкъллада» -картины народной жизни в селе и на пастбище, о взаимоотношении отца и сына.

Поэты о явлениях природы и о природе. Образы малой родины

Хубиев О. «Джанкылычха къарасам».

Суюнчев А.«Къалай ашхыды джаз». «Махар».

Гочияева С. «Архыз».

Тохчуков И. «Джаз». Выразительное чтение наизусть стихотворений

Основное содержание тем, изучаемых в 6 классе:

Введение-1 ч.

Художественное произведение. Содержание и форма. Автор и герой. Отношение автора к герою. Способы выражения авторской позиции.

Устное народное творчество–1 ч.

Обрядовый фольклор. Произведения карачаевского фольклора: нартский эпос, сказки, народные песни. Эстетическое значение обрядового фольклора.

Нартский эпос, сказки, народные песни-жанры устного народного творчества. Народная мудрость. Многообразие тем. Роль нартов в жизни народа. Отражение истории жизни карачаевского народа в песнях.

Теория литературы. Карачаевский фольклор (начальные представления). Жанры фольклора.

Карачаевский народный эпос-2 ч.

«Ёрюзмек бла кына сакъаллы кызыл Фук», «Сосуркъа бла беш башлы эмеген», «Пелиуан Къара – Шауай», «Нарт темирчи Дауат»

Карачаевский нартский эпос. Подвиги нартских героев в борьбе с врагами народа. Отражение исторических событий и вымысел, отражение народных идеалов (патриотизма, ума находчивости).

Сказки-3 ч.

«Зулихат», «Алтын чолпу», «Къара къозучукъ»

Победа добра над злом. Отличие сказки от рассказа. Самопожертвование героев сказок во имя своего народа.

Старинные народные песни-4 ч.

«Апсаты», «Эрирей», «Долай», «Ийнай», «Татаркъан», «Ал эмина», «Баракъ», «Къанаматны джыры», «Солтан Хаджини джыры», «Аскерчини джыры», «Джигит джашны джыры».

Народные песни-жанр фольклора. Отражение истории, жизни, культуры и быта народа в народных песнях. Разновидности народных песен (исторические, лирические, трудовые, шуточные).

Теория литературы. Эпитет (развитие представлений).

Из карачаевской литературы XIX века-19 ч.

Аппаев Хасан (1904 – 1939) Краткий рассказ о писателе.

«Къара кюбюр». Первый роман в карачаевской литературе. Дореволюционная жизнь карачаевского народа в дореволюционной России. Влияние русских революционеров на молодых людей в Карачае. Изображение детства в романе.

Биджиев Асхат. (1900 – 1958) Краткий рассказ о писателе-баснописце. «Ийнечик». «Басхыч». «Айры чабакъ, балыкъ, дуадакъ» (Перевод басни И. Крылова) – порицание глупости, ханжества, хвастовства и хитрости в человеке. Перевод на карачаевский язык басню И. Крылова «Лебедь, щука и рак».

Теория литературы. Басня. Аллегория (развитие представлений).

Коркмазов Кёккёз. Краткий рассказ о писателе.

«Горда бычакъ». *Отрывки из романа.* Сочувственное отношение к крестьянским детям. Портреты и рассказы мальчиков, их духовный мир. Пытливость, любознательность, впечатлительность. Роль картин природы в рассказе.

Семёнов Исмаил. (1891-1981) Краткий рассказ писателя, о вольнолюбивых устремлениях

поэта.

«Бал чибинни джыры», «Акъ къочхарчыкъ» - Мотивы единства красоты человека и красоты природы, красоты жизни.

Суюнчев Азамат (1923-2013) Краткий рассказ писателя.

«Къачхы эртден». Радостное восприятие окружающей природы. Природа как воплощение прекрасного. Интонация как средство выражения поэтической идеи. «Къыш». Приметы зимнего пейзажа, навевающие грусть. «Джаз». Передача сложных, переходных состояний природы, запечатлевающих противоречивые чувства в душе поэта. «Джай». Природа как естественный мир истинной красоты, служащий прообразом для искусства.

Батчаев Мусса (1939 – 1982) Краткий рассказ писателя.

«Турнала» Переплетение и взаимодействие тем природы и любви
Теория литературы. Стихосложение (начальные представления).

«Хочалай бла Хур - Хур». Речь героев как источник юмора. Юмористическая ситуация. Разоблачение лени. Образ труженика. Роль художественной детали.

«Узденов Абугалий» (1897 - 1992) Краткий рассказ писателя.

«Мамурашчыкъ», «Татлы чабакъ», «Айю тешике кириу». Сюжет и герои рассказов. Сочувствие и сострадание слабым. Светлое чувство дружбы — помощь в суровых испытаниях. Особенности языка произведения. Комический эффект, создаваемый игрой слов, народной этимологией.

Байрамукова Халимат. Краткий рассказ писателя.

«Ана тил». Художественные особенности стихотворного послания.

Выражение переживаний и мироощущения в стихотворении о родном языке.

Рассказы о обычаях и традициях карачаевского народа. «Онг джаны бла сол джаны», «Къайгы аш», «Хоншулукъ», «Кюбюрчек оюн», «Къарачайны къадау ташы», «Атны юсюнден». Значение и место обычаев и традиций в народе. Сохранение и соблюдение их.

Хубиев Осман (1918 – 2001) Краткий рассказ писателя.

«Акъ кёгюрчюн». Чувство радости и печали, любви к родине в стихотворении. Связь ритмики и мелодики стиха с эмоциональным состоянием, выраженным в стихотворении. Олицетворение голубя с миром на земле и его бесценность.

«Ана». Рассказ о любви матери к детям и их друзей. Раскрытие темы дружбы в рассказе.

Теория литературы. Литературный герой.

Богатырёв Харун. Краткий рассказ писателя.

«Ата джурт ючюн»

Е. Кригер о Харуне Богатырёве «Темир атлы». Очерк о подвиге на Днепре Героя Советского Союза Х. Богатырёва.

Теория литературы. Очерк.

Шауалов Хасан. (1938) Краткий рассказ о балкарском писателе.

«Ыйыкъны ахыр кюню» повесть. Отрывок из повести «Марал». Противопоставление советских и немецких солдат в ВОВ. Соучастие, сопереживание ко всему советских солдат. Ненависть и злость немецких солдат в повести.

Хубиев Магомет (1929 - 1987) Краткий рассказ писателя.

«Джюрек джырым-Къарачай», «Шам Теберди». Природа и любовь к Родине, как воплощение прекрасного. Эстетизация конкретной детали. Чувственный характер лирики и ее утонченный психологизм. Мимолетное и неуловимое как черты изображения природы. Переплетение и взаимодействие тем природы и любви к Родине. Гармоничность и музыкальность поэтической речи Хубиева М. Краски и звуки в пейзажной лирике.

«Джетген кюнде». Темавзаимовыручки и дружбы между людьми.

Зумакулова Танзиля (1934) Краткий рассказ о балкарском поэте.

«Кюн ашхы болсун, адамла». Гордость поэта за народ, его трудолюбие, талант, патриотизм.

Гочияева Софья. Краткий рассказ о поэте.

«Орус тилге». Роль и место русского языка в жизни народов Кавказа. «Атасыз ёсенджашлагъа». Сироты военных лет.

Салпагарова Кулина. Краткий рассказ писателя.
«Айран». Труд сельского труженика.
Узденов Альберт. Рассказ о поэте.
«Къобан». Любовь к своему народу и природе.

Произведения для внеклассного чтения-5 ч.

Сказки.

«Муслия», «Ассы къуш», «Халал сомла», «Юч къарнаш».

Мифы и рассказы.

«Аймуш», «Акъбилек».

Пословицы. Краткость и выразительность.

Уртенев Азрет Рассказы о Насыра Ходжа.

Суюнчев Азамат Поэма «Акъ джугъутур». Взаимосвязь человека и природы.

Основное содержание тем, изучаемых в 7 классе:

Введение-1 ч.

Карачаевская литература XIX века-2 ч.

Кочкаров Касбот. Краткий рассказ об учёном и поэте.

«Тюз атлагъан тюзелир» Уверенность поступать правильно и говорить правду является важнейшей чертой гражданина. «Кавказ таула». Красота и величавость кавказских гор
Семёнов Исмаил. Краткий рассказ о поэте. «Къарачай таула», «Джарыкъ джыр». Размышления о красоте окружающей природы и о необходимости бережного отношения к ней.

Карачаево- балкарская литература XX века–28 ч.

Каракетов Исса. Краткий рассказ о писателе.

«Ана тилим» Размышления об историческом прошлом карачаевского народа и развитии языка. Родной язык как духовная опора человека.

Уртенев Азрет. Краткий рассказ о поэте.

«Кавказ таулары», «Джаз». Поэтическое изображение родной природы и выражение авторского настроения, мирозерцания.

Алиев Умар. Краткий рассказ о поэте. Особенности сюжета поэмы. Авторское отношение к изображаемому. Язык и стих поэмы.

Байрамукова Халимат. Краткий рассказ о писателе и поэте. «Айран». Прославление труда своего народа, обычаев и традиций. Широта души и доброта главной героини рассказа.

Теория литературы. Характеристика и портрет.

Суюнчев Азамат. Краткий рассказ о писателе и поэте. «Минги Тау», «Джай джангур». Человек и природа. Выражение душевных настроений, состояний человека через описание картин природы. Общее и индивидуальное в восприятии родной природы поэтом.

Теория литературы. Стихосложение. Аллитерация.

«Капитанни джыры», «Туугъан юйюнгю тыбыры», «Къарачай атла», «Къарачайгъа къонакъ келсе». Изображение жизни природы и жизни человека в их нерасторжимом единстве. Прославление труда своего народа, непоколебимость обычаев и традиций.

Теория литературы. Стихосложение. Аллитерация.

Кулиев Кайсын. Краткий рассказ о балкарском поэте. «Минги Тау», «Акъ мийикле, кёк талала – Къарачай». Человек и природа. Выражение душевных настроений, состояний человека через описание картин природы. Общее и индивидуальное в восприятии родной природы поэтом.

Лайпанов Казий. Краткий рассказ о писателе. «Къарачай – малкъар халкъ Кавказда бурунгу халкъланы бириди», «Батыр тахсачы». Тема происхождения карачаевского народа. Писатель об участнике Великой Отечественной войны Узденеве Дюгербие. Героизм, патриотизм, самоотверженность, трудности и радости грозных лет войны в стихотворении. Ритмы и образы военной лирики.

Семёнов Азрет. Краткий рассказ о писателе и поэте. «Джюзюк», «Киритсиз юй», «Къарауулсуз

кьош», «Озгъан джолоучу». Воспроизведение исторического колорита эпохи. Тема сохранения обычаев и традиций своего народа. «Къач», «Акътон ата». Человек и природа. Выражение душевных настроений, состояний человека через описание картин природы.

Хубиев Осман. Краткий рассказ о писателе и поэте. «Малкъар», «Теберди», «Кёзлерими алалмайма тауладан». Взаимосвязь природы и человека. Выражение душевных настроений, состояний человека через описание картин природы. «Тенгле». Взаимоотношения детей и взрослых. Нравственные пороки человека: чрезмерная гордость, хвастовство, предательство.

Хубиев Магомет. Краткий рассказ о писателе. «Хар адамны бир джулдузу», «Башмы, мюйюзмю?», «Чубайны ачхасы бла джаны», «Татыуай бла чачы», «Джигер бла эринчек», «Сылтаула», «Мытыны билими», «Дарман орнуна», «Сурагчы», «Алан бла джаншакъ», «Глобус бла махтанчакъ». Высмеивание пороков человека. Сатирические рассказы. Сатира и юмор как формы комического.

Хубиев Назир. Краткий рассказ о поэте. «Морх ауушну джигитлерине». Подвиг советских солдат на Марухском перевале во время Великой Отечественной войны. «Биринчи устаз». Изображение образа первого учителя не только как человека, который даёт уроки, но и как человека доброго, сочувствующего положению переселенцев, в особенности детей. Учитель – человек с большой буквы для поэта.

Батчаев Мусса. Краткий рассказ о писателе и поэте. «Сый джойсам», «Тил джангызды», «Джолоучу». Порядочность, воспитанность, уважение к истории своего народа, любовь к родному языку – основа развития каждого народа. Родной язык как духовная опора человека.

Джаубаев Хусей. Краткий рассказ о поэте. «Атамы сёзю», «Къызгъан нал». Уважение и почитание родителей и старших. Изображение изменений в природе под воздействием человека.

Лайпанов Биал. Краткий рассказ о писателе. «Къарачай генералны Махаметланы Солтанны сёзю», «Къадау таш бла джангыз терек». Изображение сына – героя карачаевского народа. Черты характера героя, способствующие воспитанию молодого поколения. Замковый камень Карачая

Салтагарова Кулина. Краткий рассказ о поэте. «Сатмагъанса кесинги». «Тюзлюк хорлаб», «Тепсеген гоккачыкъ». Сила внутренней, духовной красоты человека. Протест против равнодушия, бездуховности, безразличного отношения к окружающим людям, природе. Депортация – несправедливость власти по отношению к карачаевскому и другим народам. Торжество справедливости.

Койчуев Аскербий. Краткий рассказ о поэте, публицисте. «Сабийни тюз халиге юретиу», «Атам бла анам», «Къарачайны онбир джигити», «Къарачай». Взаимопонимания детей и взрослых. Посвящение участником Великой Отечественной войны. Одиннадцать героев карачаевской национальности. Героизм, патриотизм, самоотверженность, трудности и радости участников войны. Ритмы и образы военной лирики. Выражение любви к своей Родине.

Узденов Альберт. Краткий рассказ о поэте и песеннике. «Учкулан», «Къарачай», «Къарт атамы осяты». Песня как синтетический жанр искусства. Поэтическое изображение родной природы, края и выражение авторского настроения, мирозерцания. Духовное напутствие дедушки. Уважение и память о родителях.

Кечерукова Байдымат. Краткий рассказ о поэте. «Тау джуртум». «Беркъутла». Любовь к родной земле, к отечеству. «Ана тил». О богатстве и красоте карачаевского языка. Родной язык как духовная опора человека.

Берберов Бурхан. Краткий рассказ о поэте и драматурге. «Сёзюмю айтама». Изображение силы слова для человека. «Тилек». Размышления поэта о взаимосвязи человека и природы, о неразделимости судьбы человека и народа. «Агъач чана». Воспевание любви, красивых отношений. Сила любви и преданности. Жертвенность во имя любви.

Мамчуева Дина. Краткий рассказ о поэте. «Джангы джылгъа». Ожидание чуда на Новый год. «Тилек». Воспроизведение исторического колорита эпохи. Правда и вымысел. Историческая и фольклорная особенность произведения. «Къарачайны къызыма». Клятва верности горянки своему народу, Родине.

Байрамукова Фатима. Краткий рассказ о поэте. «Къарт Джурт», «Ата джуртну ауазы», «Бирге тилек тилейик». Картины родной природы, преображённые поэтическим зрением поэта. Сравнения и метафоры в художественном мире поэта. «Джашау тамал», «Соруу керекмиди?». Представления поэта о справедливости и честности.

Созаруков Норий. Краткий рассказ о поэте. «Къарачайым - Малкъарым». Воспевание дружбы между двумя братскими народами. «Къаргъа бла кёгюрчюн». «Джазгъы къарча эрирле». Высмеивание нравственных пороков человека. «Гыпы айран». Значение и ценность айрана для карачаевского народа.

Лепшоков Хусеин. Краткий рассказ о поэте. «Мени халкъым». Любовь к родной земле, к отечеству «Огъурлу, халал анам». Восхищение подвигом и стойкостью матерей. «Устаз». Уважение и почитание своего учителя.

Акбаев Харун. Краткий рассказ о поэте. «Бил да кёр». «Ана тилим». Порядочность, воспитанность, уважение к истории своего народа, любовь к родному языку – основа развития каждого народа. Родной язык как духовная опора человека. «Джожьду, деб айтма». Депортация – несправедливость власти по отношению к карачаевскому и другим народам. Торжество справедливости. «Карылгъач бла джылан». Противопоставление добра и зла, и победа добра над злом.

Карачаевская литература XX ВЕКА – 1 час

Узденов Шамиль. Краткий рассказ о поэте. «Шам Къарачай». Поэтическое изображение родной природы и выражение авторского настроения, мирозерцания. «Аллахдан тилек». «Джолоучуну тилеги». «Атамы айтыулары». Вера в творческие силы народа и просьба у Всевышнего земных благ для народа. Наставления отца сыну.

Итоговый контроль по результатам изучения курса – 2 ч.

Основное содержание тем, изучаемых в 8 классе:

Введение-1 час.

Вводное слово. Суюнчев А.

Из карачаевской литературы XIX-XX вв.-32 ч.

Семенов Исмаил. «Ана тилим». «Махар» «Гарагъа»

Борлаков Т.; «Алгъыш». «Мени къаламым». «Къобан бла ушакъ».

Алиев У.; «Ненча кере келсем да».

Кулиев К. «Хиросиманы кюлю». «Таулу эллиле». «Къарачай шахарына айтылгъан назму».

Хубиев О. «Шохлукъ». «Сюйген джуртумда»

Байрамукова Х. «Къобан суу».

Суюнчев А. «Къарачайгъа джыр». «Акъбоз ат». «Халал джюрекле».

Семенов А. «Къойчу». «Къошда». «Ана тилим».

Чотчаев М. *Сонеты. Рассказы.*

Хубиев М. «Рассказы Алана»

Хубиев Н. «Къарча таш». «Мен отха окъуй турама».

Лайпанов Б. «Эллерим». «Акъ башлыгъым, къара джамчым, Къарачай».

Лайпанов Р. «Ананы сюймеклиги». «Портрет бла ушакъ этеме». Рассказы.

Из карачаевской драматургии:

Алиев Ш. Пьеса. «Хоншула».

Алиев Ш. «Хыйны дууала». Драма Теория литературы. Драма

Хубиев А-Х. «Амманы хыйласы».

Чотчаев Я «Адам болургъа чакъыра». Теория литературы Очерк.

Шаманова М. «Кичибатыр».

Доюнов А. «Къызны джазыуу». Завязка. Развязка. Кульминация–теория литературы *Салпагарова*

К. «Джюрегими тёрюндесе, Къарачай». «Айран». «Болушлукъ».

Обобщающий урок-1 ч.

Основное содержание тем, изучаемых в 9 классе:

Карачаевский фольклор-2 ч.

Фольклор. Нарты. «Нартланы джаратылгъанлары». «Тейриле бла нартла». «Алмастыла къайдан чыкыгъандыла». «Эмегенлени юсюнден». «Мёлек къонакъ». Объединённый Карачай и его родоначальник Карча

Фольклор средних веков – 1 час

Старинные народные песни-2 ч.

«Бийнёгер». «Эски халкъ джырла». «Эрирей». «Алгыш». «Ачей улу Ачемез». «Татаркъан». «Экнчи эмина». «Зарият». «Акъбийче бла Рамазан». «Хасаука». «Умар».

Карачаевская и балкарская литература XIX века-25 ч.

Крымшамхалов И. «Генгиз джагъада». «Сууукъ ташлагъа джан сала». «Фатиматха» «Бёрю бла киштик». «Письмо»

Кочкаров К. «Айджаякъ». «Байлагъа». «Тюзлюк». «Азатлыкъ ючюн». «Кавказ таула». «Тюз атлагъан тюзелир». «Булбулгъа сукъланама».

Мечиев К. «Тюзлюк». «Иги сёз». «Солтан – Хамидни джыры». «Таукел этейик биз бюгюн». «Осият». «Джаралы джугъутур». «Бузджигит»

Джанибеков А. Стихи.

Алиев У. Дж. «Билим». «Кавказ».

Каракетов И. «Кавказ». «Сельмаш завод». «Эркинликни саугъасы». «Кюн тийди». «Кулак бла джалчы».

Уртенев А. «Къаламым бла тефтериме». «Темир ёмюр». «Кавказ таулары». «Сюлеменни Суратха письмосу».

Акбаев И. «Сакъла кесме». «Нёгерлик».

Биджиев А. «Къарнашла». «Ана тил». «Джаз». «Къач». «Къыш». «Боран». «Бал чибин». *Хубиев И.* «Хасанны юлленгени».

Боташева А. «Джаз танг». «Таулу кызыны тарыгыуу». «Эгечле, къарангылыкъны къояйыкъ», «Кавказ». «Осиятым».

Семенов И. «Мен турурма Къарачайда унутулмай». «Акътамакъ» «Джамбулда». «Тансыкълау джыр». «Джаш ёмюрюм». «Джырчы Исмаил». «Келлик тёлуге».

Из русской литературы в переводе карачаевских писателей-3ч.

Перевод Каракетова И. А. Пушкин. «Узник». «Цыгане». «Бугъоуланган». «Чыганлыла».

М. Лермонтов. «Смерть поэта». «Стремление». «Джырчыны ёлюмю». «Талпыу» *Хасанов А.Д.* Мамин – Сибиряк. «Акъ боз ат»

Итоговый урок – 1 час.

Тематический план по родной (карачаевской) литературе 5 класс

№п/п	Наименование раздела	Количество часов
1	Введение	2
2	Устное народное творчество	1
3	Карачаевские народные сказки	4
4	Сказки писателей	3
5	Пословицы. Загадки	1
6	Писатели детям	2
7	Из литературы 19-20 вв	21
	Итого:	34

6 класс

№п/п	Наименование раздела	Количество часов
1	Введение	1
2	Устное народное творчество	1
3	Карачаевский эпос	2
4	Сказки	3
5	Старинные народные песни	4
6	Из карачаевской литературы 19 века	19
7	Произведения для внеклассного чтения	5
	Итого:	34

7 класс

№п/п	Наименование раздела	Количество часов
1	Введение	1
2	Из карачаевской литературы 19 века	2
3	Карачаево-балкарская литература 20 века	28
4	Карачаевская литература 20 века	1
5	Итоговый контроль	2
	Итого	34

8 класс

№п/п	Наименование раздела	Количество часов
1	Введение	1
2	Из карачаевской литературы 19-20 вв	32
3	Обобщающий урок	1
	Итого	34

9 класс

№п/п	Наименование раздела	Количество часов
1	Карачаевский фольклор	2
2	Фольклор средних веков	1
3	Старинные народные песни	2
4	Карачаевская и балкарская литература 19 века	25
5	Итоговый урок	1
	Итого	34

2.3. Программа воспитания и социализации обучающихся на ступени основного общего образования

Программа воспитания и социализации обучающихся предусматривает формирование нравственного уклада школьной жизни, обеспечивающего создание соответствующей социальной среды развития обучающихся и включающего воспитательную, учебную, внеучебную, социально значимую деятельность обучающихся, основанного на системе духовных идеалов многонационального народа России, базовых национальных ценностей, традиционных моральных норм, реализуемого в совместной социально-педагогической деятельности школы, семьи и других субъектов общественной жизни.

Программа воспитания и социализации обучающихся направлена на обеспечение их

духовно-нравственного развития и воспитания, социализации, профессиональной ориентации, формирование экологической культуры, культуры здорового и безопасного образа жизни.

2.3.1. Цель и задачи воспитания и социализации обучающихся

Личность каждого человека индивидуальна, способность воспринимать культуру и пользоваться ею связана не только с общими способностями и личностными качествами человека, но и с его особыми врождёнными свойствами, а также личным опытом. Необходимо учитывать все социальные институты (семья, школа и другие общественные объединения), так или иначе влияющие на социализацию и развитие общей культуры личности.

Цель воспитания и социализации личности не может быть полностью достигнута за время обучения школьника в основной школе, это процесс долгий и непрерывный, основа такой личности закладывается в дошкольном возрасте и воспитывается в течение всей жизни.

Воспитание и социализация личности в период пребывания учащегося в основной школе особенно важны, так как в условиях, когда на формирование личности оказывают влияние различные асоциальные группы (в том числе преступные), имеющие собственные нормы и ценности, которые носят антиобщественный характер, может возникнуть явление десоциализации. Во избежание ситуаций подобного рода образовательному учреждению необходимо целенаправленно и систематически вести работу по воспитанию и социализации личности подростков.

Исходя из обозначенной цели, наметим *основные задачи* воспитания и социализации личности по каждому из направлений.

Развитие духовно-нравственной культуры учащегося

1) Способствовать усвоению подростком нравственных ценностей (на основе общечеловеческих, российских, национальных представлений о «добре») – через отделение «доброе» от «дурного» в культуре, общественном и личном опыте; через участие в нравственной, общественно значимой деятельности, опыт конструктивного социального поведения.

2) Содействовать развитию внутренней потребности подростка поступать согласно своей совести и осуществлять нравственный самоконтроль; в т.ч. помогать подросткам учиться сдерживать свои возрастные агрессивные порывы, угрожающие уничтожением красоты в мире и добрых отношений между людьми.

3) Воспитывать нравственное сознание – целенаправленно учить (через создание ситуаций и их осмысление) самостоятельно делать моральный выбор, решать моральные проблемы, выбирая позитивные поступки и действия (в т.ч. речевые) в неоднозначно оцениваемых ситуациях (при столкновении между собой разных правил поведения).

4) Развивать у школьников умение отвечать за нравственные последствия своих поступков (в том числе речевых) перед своей совестью и другими людьми.

Развитие гражданской культуры учащегося.

1) Создавать условия, помогающие школьникам проявлять себя гражданами России в добрых словах и поступках.

2) Способствовать постепенному осмыслению каждым подростком своей причастности к интересам и ценностям своего ближайшего общества (друзья, одноклассники, земляки), своего народа (национальности) и своей страны – России (её многонационального народа – российская гражданская идентичность).

3) Способствовать (прежде всего, не словами, а включением в реальные добрые дела) пробуждению в школьниках внутреннего чувства патриотизма – любви и уважения к людям своего общества, к своей малой родине, к своей стране – России, гордости за их достижения, сопереживание им в радостях и в бедах.

4) Создавать условия, способствующие осуществлению школьниками по своему выбору и желанию разных добрых дел, полезных другим людям, своей стране, в том числе требующих ради этого добровольно ограничить часть своих интересов.

5) Развивать и укреплять у обучающихся чувство долга и личной ответственности перед людьми своего общества и своей страной за её настоящее и будущее; учить отвечать за свои гражданские поступки перед своей совестью и гражданами своей страны.

6) Воспитывать свободолубие как способность к сознательному личностному, профессиональному, гражданскому и иному самоопределению в сочетании с моральной ответственностью личности перед семьёй, обществом, страной.

7) Пробуждать у обучающихся желание и формировать умение отстаивать (в пределах своих возможностей) гуманные, равноправные, демократические порядки и препятствовать их нарушению.

8) Развивать готовность и способность адекватно и корректно выражать и отстаивать свою общественную позицию, критически оценивать собственные намерения, мысли и поступки (в том числе и речевые).

Развитие культуры самоидентификации учащегося.

1) Способствовать (не только словами, но и поступками) формированию жизненного оптимизма подростка, осознанию им ценности других людей, ценности человеческой жизни, нетерпимость к действиям и влияниям, представляющим угрозу жизни, физическому и нравственному здоровью, духовной безопасности личности, умение им противодействовать.

2) Способствовать процессу самостоятельного постепенного выстраивания целостного мировоззрения школьника: а) знакомить с современным многообразием типов мировоззрения, общественных, религиозных, атеистических, культурных традиций, их различий при объяснении происходящего в мире; б) на основе этого многообразия стимулировать школьника к выработке своих собственных ответов на основные жизненные вопросы, которые ставит его личный жизненный опыт; в) в диалогах стараться научить подростка признавать противоречивость и незавершенность своих взглядов на мир, возможность их изменения; г) через рефлексию учить подростка корректировать свои взгляды и личностные позиции по мере расширения собственного жизненного опыта.

3) Помогать осознавать единство и целостность окружающего мира, возможности его познаваемости и объяснимости на основе достижений науки.

4) Учить подростков (на конкретных примерах) использовать свои взгляды на мир для объяснения различных ситуаций, решения возникающих проблем и извлечения жизненных уроков.

5) Способствовать социальной самоидентификации школьников, освоению основных социальных ролей и форм общения, их норм и правил поведения по мере своего взросления и встраивания в разные сообщества, группы, взаимоотношения (социализация):

- учить выстраивать и перестраивать стиль своего общения со сверстниками, старшими и младшими в разных ситуациях совместной деятельности (образовательной, игровой, творческой, проектной, деловой и т.д.), особенно направленной на общий результат;
- учить не только воспринимать, но и критически осмысливать и принимать, новые правила поведения в соответствии с включением в новое сообщество, с изменением своего статуса;
- учить критически оценивать и корректировать свое поведение в различных взаимодействиях, справляться с агрессивностью и эгоизмом, договариваться с партнерами;
- создавать условия для постепенного включения в различные стороны общественной жизни своего региона (экономические проекты, культурные события и т.п.);
- помогать (без вмешательства и давления) осознавать свои общественные интересы, договариваться с другими об их совместном выражении, реализации и защите в пределах норм морали и права;
- учить участию в общественном самоуправлении (классном, школьном, самоорганизующихся сообществах и т.д.);

– помогать в процессе включения в общество учиться, с одной стороны, преодолевать возможную замкнутость и разобщённость, а с другой стороны, противостоять «растворению в толпе», в коллективной воле группы, подавляющей личность.

6) Развивать собственные представления учащихся о перспективах своего профессионального образования и будущей профессиональной деятельности в соответствии с личными интересами, индивидуальными особенностями и способностями.

7) Знакомить обучающихся с особенностями различных сфер профессиональной деятельности, особенностями местного, регионального, российского и международного спроса на различные виды трудовой деятельности.

8) Формировать у школьников ответственность за языковую культуру как общечеловеческую ценность; осознание коммуникативно-эстетических возможностей родного языка на основе изучения культуры своего народа и мировой культуры.

Развитие культуры учебной и трудовой деятельности учащегося.

1) Вырабатывать у обучающихся мотивацию к учебному труду, развивать познавательную активность через осознание важности образования и самообразования для жизни и деятельности в виде применения на практике полученных знаний и умений.

2) Способствовать (в ходе совместной учебно-познавательной деятельности) развитию у обучающихся стремления к познанию, трудолюбия, целеустремлённости, добросовестности, креативности, ответственности за результат своего труда.

3) Помогать школьникам осознавать свои познавательно-деловые интересы, способности и использовать их для приобретения практического опыта, достижения важных для себя результатов.

4) Использовать свои интересы для выбора индивидуальной образовательной траектории, потенциальной будущей профессии и соответствующего профильного образования.

Развитие культуры здорового образа жизни учащегося.

1) Знакомить учащихся с нормами здорового и безопасного образа жизни в целях сохранения и укрепления их физического, психологического и социального здоровья.

2) Учить оценивать жизненные ситуации с точки зрения безопасного образа жизни и сохранения здоровья.

3) Создавать условия для осознанного самостоятельного выбора подростками стиля поведения, привычек, обеспечивающих безопасный образ жизни и сохранение здоровья – своего, а также близких людей и окружающих:

– развивать у школьников упорство, волю, настойчивость, активность, усердие, выносливость, убеждённость в выборе здорового образа жизни и вреде употребления алкоголя и табака, смертельной опасности наркотиков;

– формировать осознанное отношение обучающихся к выбору индивидуального рациона здорового питания и овладение современными оздоровительными технологиями, в том числе на основе навыков личной гигиены.

4) Учить подростков самостоятельно противостоять ситуациям, провоцирующим на поступки, которые угрожают безопасности и здоровью:

– знакомить учащихся с современными угрозами для жизни и здоровья людей, в том числе экологическими и транспортными, готовить школьников активно им противостоять;

– способствовать формированию готовности обучающихся к социальному взаимодействию по вопросам профилактики употребления наркотиков и других психоактивных веществ, профилактики инфекционных заболеваний.

5) Приобщать обучающихся к участию в детско-юношеских организациях и движениях, школьных и внешкольных организациях (спортивные секции, объединения по интересам, сетевые сообщества), в военно- и мирно-патриотических объединениях, в

проведении акций и праздников (региональных, государственных, международных).

Развитие культуры поведения учащегося.

1) Знакомить учащихся с общепринятыми нормами и правилами поведения в семье, коллективе, обществе (этикет и речевой этикет) с учётом национальных особенностей культуры поведения человека, сложившихся в результате нравственного развития многих поколений.

2) Помогать (в беседах) школьникам осмысливать роль семьи в своей жизни; свою личную ответственность за поддержания мира и любви в семье (не только принимать, но и проявлять любовь и заботу о своих близких, старших и младших; учиться в своей роли ребёнка-подростка предотвращать и преодолевать семейные конфликты).

3) Создавать условия для формирования у обучающихся необходимых для успешного поведения в обществе личностных качеств (доброжелательность, вежливость, достоинство, уверенность, порядочность, тактичность, терпимость и др.).

4) Создавать условия для осознания подростками необходимости выстраивать толерантное (терпимое, уважительно-доброжелательное) отношение к тому, кто не похож на тебя (к человеку иного мнения, мировоззрения, культуры, веры, языка, гражданской позиции; к разным народам России и мира – их истории, культуре, традициям, религиям). Для этого:

- взаимно уважать право другого на отличие от тебя, не допускать оскорблений друг друга;
- учиться строить взаимоотношения с другим на основе доброжелательности, добрососедства, сотрудничества при общих делах и интересах, взаимопомощи в трудных ситуациях;

- при столкновении позиций и интересов стараться понять друг друга, учиться искать мирный, ненасильственный выход, устраивающий обе стороны на основе взаимных уступок.

5) Развивать коммуникативно-речевые умения осознанно использовать речевые средства в соответствии с задачей коммуникации для достойного выражения своих чувств, мыслей и потребностей в различных жизненных ситуациях (в устной и письменной форме), учитывая социальные роли адресата.

6) Обучать корректному и аргументированному отстаиванию собственной точки зрения в конфликтных ситуациях общения.

Развитие экологической культуры учащегося.

1) Способствовать пониманию школьниками роли экологической культуры в обеспечении личного и общественного здоровья и безопасности, в необходимости жить в гармонии с природой (экологическое сознание).

2) Учить вырабатывать стратегию собственного поведения, совершения поступков, нацеленных на сохранение природы, бережное отношение к ней.

3) Оценивать экологический риск взаимоотношений человека и природы, последствий своих поступков по отношению к природе и ответственности за них.

4) Формировать готовность обучающихся к социальному взаимодействию по вопросам улучшения экологического качества окружающей среды, устойчивого развития территории, экологического здоровьесберегающего просвещения населения.

Развитие эстетической культуры учащегося

1) Способствовать усвоению ребёнком-подростком эстетических ценностей (на основе общечеловеческих, российских, национальных представлений о «красоте») – через отделение «красивого» от «безобразного» в культуре, общественном и личном опыте;

2) Развивать у школьников чувство прекрасного и эстетический вкус – желание и готовность к восприятию и оценке красоты в искусстве, природе, обыденной действительности.

3) Создавать условия для развития творческих способностей школьников в области художественной, духовной, физической (телесной) культуры, их стремления к художественному творчеству, умножающему красоту в мире, и к деятельности, приносящей добро людям.

Все вышеперечисленные ценности постепенно входят в духовный мир человека на протяжении всей его жизни. До школы жизненный опыт ребёнка, как правило, соотносится с его представлением о мире «сказочном». С помощью педагогов младший школьник начинает приводить в систему свои взгляды на мир, свое отношение к нему, начинает понимать, что жизнь не похожа на сказку, что она сложнее и противоречивее, в ней постоянно встречаются ситуации, требующие непростого нравственного выбора между разным пониманием добра разными людьми, между добром для одних и злом для других и т.д. и каждый делает этот выбор сам, поскольку не существует готовых единственно правильных решений и т.д. Однако в начальной школе большинство младших школьников готовы обозначить данные проблемы (моральные дилеммы), но ещё не в состоянии научиться решать их самостоятельно. Это задача основной школы, когда школьник-подросток начинает остро осознавать себя как особую, не похожую на других личность, противопоставляя себя обществу, с одной стороны, и пытаясь найти свой круг общения, «своих», с другой стороны. Такая естественная «болезнь роста», вызванная гормональным взрывом физиологического созревания, обостряющаяся в условиях современной агрессивной информационной среды, существенно затрудняет процесс социализации и воспитания. Её невозможно изменить, но можно учитывать. В ситуации, когда авторитетным для подростка становится не мнение учителя, а сверстников или выбранного значимого для него взрослого, от педагогов требуется особый такт в процессе воспитания подростков. Учёт всех вышеперечисленных факторов позволяет добиваться желаемого обществом воспитательного новообразования основной школы – постепенного согласования подростком своих внутренних оценок, осознания их противоречивости, выработки умения решать моральные дилеммы, выбирать поступки в неоднозначно оцениваемых ситуациях.

Для этого необходимо:

- Создать такую школьную социальную среду развития обучающихся, которая станет учитывать историко-культурную и этническую специфику и потребности как обучающихся, так и их родителей.
- Развивать педагогическую компетентность родителей в целях содействия социализации обучающихся в семье.
- Учитывать культурные и социальные потребности семей учащихся.
- Создавать условия для профессиональной ориентации обучающихся через сотрудничество с их родителями.

2.3.2. Основные направления и ценностные основы воспитания и социализации обучающихся

Задачи воспитания и социализации обучающихся на ступени основного общего образования классифицированы по направлениям, каждое из которых, будучи тесно связанным с другими, раскрывает одну из существенных сторон духовно-нравственного развития личности гражданина России.

Каждое из этих направлений основано на определённой системе базовых национальных ценностей и должно обеспечивать их усвоение обучающимися.

Организация духовно-нравственного развития и воспитания обучающихся осуществляется по следующим направлениям:

- **воспитание гражданственности, патриотизма, уважения к правам, свободам и обязанностям человека** (ценности: любовь к России, своему народу, своему краю, гражданское общество, поликультурный мир, свобода личная и национальная, доверие к

людям, институтам государства и гражданского общества, социальная солидарность, мир во всём мире, многообразие и уважение культур и народов);

• **воспитание социальной ответственности и компетентности** (ценности: *правовое государство, демократическое государство, социальное государство, закон и правопорядок, социальная компетентность, социальная ответственность, служение Отечеству, ответственность за настоящее и будущее своей страны*);

• **воспитание нравственных чувств, убеждений, этического сознания** (ценности: *нравственный выбор; жизнь и смысл жизни; справедливость; милосердие; честь; достоинство; уважение родителей; уважение достоинства другого человека, равноправие, ответственность, любовь и верность; забота о старших и младших; свобода совести и вероисповедания; толерантность, представление о светской этике, вере, духовности, религиозной жизни человека, ценностях религиозного мировоззрения, формируемое на основе межконфессионального диалога; духовно-нравственное развитие личности*);

• **воспитание экологической культуры, культуры здорового и безопасного образа жизни** (ценности: *жизнь во всех её проявлениях; экологическая безопасность; экологическая грамотность; физическое, физиологическое, репродуктивное, психическое, социально-психологическое, духовное здоровье; экологическая культура; экологически целесообразный здоровый и безопасный образ жизни; ресурсосбережение; экологическая этика; экологическая ответственность; социальное партнёрство для улучшения экологического качества окружающей среды; устойчивое развитие общества в гармонии с природой*);

• **воспитание трудолюбия, сознательного, творческого отношения к образованию, труду и жизни, подготовка к сознательному выбору профессии** (ценности: *научное знание, стремление к познанию и истине, научная картина мира, нравственный смысл учения и самообразования, интеллектуальное развитие личности; уважение к труду и людям труда; нравственный смысл труда, творчество и созидание; целеустремлённость и настойчивость, бережливость, выбор профессии*);

• **воспитание ценностного отношения к прекрасному, формирование основ эстетической культуры** — **эстетическое воспитание** (ценности: *красота, гармония, духовный мир человека, самовыражение личности в творчестве и искусстве, эстетическое развитие личности*).

Все направления воспитания и социализации важны, дополняют друг друга и обеспечивают развитие личности на основе отечественных духовных, нравственных и культурных традиций. Образовательное учреждение может отдавать приоритет тому или иному направлению духовно-нравственного развития, воспитания и социализации личности гражданина России, конкретизировать в соответствии с указанными основными направлениями и системой ценностей задачи, виды и формы деятельности.

2.3.3. Принципы и особенности организации содержания воспитания и социализации обучающихся

Принцип ориентации на идеал. Идеалы определяют смыслы воспитания, то, ради чего оно организуется. Идеалы сохраняются в традициях и служат основными ориентирами человеческой жизни, духовно-нравственного и социального развития личности. В содержании программы должны быть актуализированы определённые идеалы, хранящиеся в истории нашей страны, в культурах народов России, в том числе в религиозных культурах, в культурных традициях народов мира.

Аксиологический принцип. Принцип ориентации на идеал интегрирует социально-педагогическое пространство образовательного учреждения. Аксиологический принцип позволяет его дифференцировать, включить в него разные общественные субъекты. В пределах системы базовых национальных ценностей общественные субъекты могут оказывать школе содействие в формировании у обучающихся той или иной группы ценностей.

Принцип следования нравственному примеру. Следование примеру — ведущий метод воспитания. Пример — это возможная модель выстраивания отношений подростка с другими

людьми и с самим собой, образец ценностного выбора, совершённого значимым другим». Содержание учебного процесса, внеучебной и внешкольной деятельности должно быть наполнено примерами нравственного поведения. В примерах демонстрируется устремлённость людей к вершинам духа, персонифицируются, наполняются конкретным жизненным содержанием идеалы и ценности. Особое значение для духовно-нравственного развития обучающегося имеет пример учителя.

Принцип диалогического общения со значимыми другими. В формировании ценностей большую роль играет диалогическое общение подростка со сверстниками, родителями, учителем и другими значимыми взрослыми. Наличие значимого другого в воспитательном процессе делает возможным его организацию на диалогической основе. Диалог исходит из признания и безусловного уважения права воспитанника свободно выбирать и сознательно присваивать ту ценность, которую он полагает как истинную. Диалог не допускает сведения нравственного воспитания к морализаторству и монологической проповеди, но предусматривает его организацию средствами равноправного межсубъектного диалога. Выработка личностью собственной системы ценностей, поиски смысла жизни невозможны вне диалогического общения подростка со значимым другим.

Принцип идентификации. Идентификация — устойчивое отождествление себя со значимым другим, стремление быть похожим на него. В подростковом возрасте идентификация является ведущим механизмом развития ценностно-смысловой сферы личности. Духовно-нравственное развитие личности подростка поддерживается примерами. В этом случае срабатывает идентификационный механизм — происходит проекция собственных возможностей на образ значимого другого, что позволяет подростку увидеть свои лучшие качества, пока ещё скрытые в нём самом, но уже осуществившиеся в образе другого. Идентификация в сочетании со следованием нравственному примеру укрепляет совесть — нравственную рефлексию личности, мораль — способность подростка формулировать собственные нравственные обязательства, социальную ответственность — готовность личности поступать в соответствии с моралью и требовать этого от других.

Принцип полисубъектности воспитания и социализации. В современных условиях процесс развития, воспитания и социализации личности имеет полисубъектный, многомерно-деятельностный характер. Подросток включён в различные виды социальной, информационной, коммуникативной активности, в содержании которых присутствуют разные, нередко противоречивые ценности и мировоззренческие установки. Эффективная организация воспитания и социализации современных подростков возможна при условии согласования (прежде всего, на основе общих духовных и общественных идеалов, ценностей) социально-педагогической деятельности различных общественных субъектов: школы, семьи, учреждений дополнительного образования, культуры и спорта, традиционных религиозных и общественных организаций и др. При этом деятельность образовательного учреждения, педагогического коллектива школы в организации социально-педагогического партнёрства должна быть ведущей, определяющей ценности, содержание, формы и методы воспитания и социализации обучающихся в учебной, внеучебной, внешкольной, общественно значимой деятельности. Социально-педагогическое взаимодействие школы и других общественных субъектов осуществляется в рамках Программы воспитания и социализации обучающихся.

Принцип совместного решения личностно и общественно значимых проблем. Личностные и общественные проблемы являются основными стимулами развития человека. Их решение требует не только внешней активности, но и существенной перестройки внутреннего душевного, духовного мира личности, изменения отношений (а отношения и есть ценности) личности к явлениям жизни. Воспитание — это оказываемая значимым другим педагогическая поддержка процесса развития личности воспитанника в процессе совместного решения стоящих перед ним личностно и общественно значимых проблем.

Принцип системно-деятельностной организации воспитания. Интеграция содержания различных видов деятельности обучающихся в рамках программы их духовно-нравственного развития и воспитания осуществляется на основе базовых национальных ценностей. Для

решения воспитательных задач обучающиеся вместе с педагогами, родителями, иными субъектами культурной, гражданской жизни обращаются к содержанию:

- общеобразовательных дисциплин;
- произведений искусства;
- периодической печати, публикаций, радио- и телепередач, отражающих современную жизнь;
- духовной культуры и фольклора народов России;
- истории, традиций и современной жизни своей Родины, своего края, своей семьи;
- жизненного опыта своих родителей и прародителей;
- общественно полезной, лично значимой деятельности в рамках педагогически организованных социальных и культурных практик;
- других источников информации и научного знания.

Системно-деятельностная организация воспитания должна преодолевать изоляцию подростковых сообществ от мира старших и младших и обеспечивать их полноценную и своевременную социализацию. В социальном плане подростковый возраст представляет собой переход от зависимого детства к самостоятельной и ответственной взрослости.

Школе как социальному субъекту — носителю педагогической культуры принадлежит ведущая роль в осуществлении воспитания и успешной социализации подростка.

2.3.4. Основное содержание воспитания и социализации обучающихся

Воспитание гражданственности, патриотизма, уважения к правам, свободам и обязанностям человека:

- общее представление о политическом устройстве российского государства, его институтах, их роли в жизни общества, о символах государства, их историческом происхождении и социально-культурном значении, о ключевых ценностях современного общества России;
- системные представления об институтах гражданского общества, их истории и современном состоянии в России и мире, о возможностях участия граждан в общественном управлении;
- понимание и одобрение правил поведения в обществе, уважение органов и лиц, охраняющих общественный порядок;
- осознание конституционного долга и обязанностей гражданина своей Родины;
- системные представления о народах России, об их общей исторической судьбе, о единстве народов нашей страны, знание национальных героев и важнейших событий отечественной истории;
- негативное отношение к нарушениям порядка в классе, школе, общественных местах, к невыполнению человеком своих общественных обязанностей, к антиобщественным действиям, поступкам.

Воспитание социальной ответственности и компетентности:

- осознанное принятие роли гражданина, знание гражданских прав и обязанностей, приобретение первоначального опыта ответственного гражданского поведения;
- усвоение позитивного социального опыта, образцов поведения подростков и молодёжи в современном мире;
- освоение норм и правил общественного поведения, психологических установок, знаний и навыков, позволяющих обучающимся успешно действовать в современном обществе;
- приобретение опыта взаимодействия, совместной деятельности и общения со сверстниками, старшими и младшими, взрослыми, с реальным социальным окружением в процессе решения личностных и общественно значимых проблем;
- осознанное принятие основных социальных ролей, соответствующих подростковому возрасту:
 - социальные роли в семье: сына (дочери), брата (сестры), помощника, ответственного хозяина (хозяйки), наследника (наследницы);
 - социальные роли в классе: лидер — ведомый, партнёр, инициатор, референтный в

определённых вопросах, руководитель, организатор, помощник, собеседник, слушатель;
— социальные роли в обществе: гендерная, член определённой социальной группы, потребитель, покупатель, пассажир, зритель, спортсмен, читатель, сотрудник и др.;

- формирование собственного конструктивного стиля общественного поведения.

Воспитание нравственных чувств, убеждений, этического сознания:

- сознательное принятие базовых национальных российских ценностей;
- любовь к школе, своему селу, городу, народу, России, к героическому прошлому и настоящему нашего Отечества; желание продолжать героические традиции многонационального российского народа;
- понимание смысла гуманных отношений; понимание высокой ценности человеческой жизни; стремление строить свои отношения с людьми и поступать по законам совести, добра и справедливости;
- понимание значения религиозных идеалов в жизни человека и общества, нравственной сущности правил культуры поведения, общения и речи, умение выполнять их независимо от внешнего контроля;
- понимание значения нравственно-волевого усилия в выполнении учебных, учебно-трудовых и общественных обязанностей; стремление преодолевать трудности и доводить начатое дело до конца;
- умение осуществлять нравственный выбор намерений, действий и поступков; готовность к самоограничению для достижения собственных нравственных идеалов; стремление выработать и осуществлять личную программу самовоспитания;
- понимание и сознательное принятие нравственных норм взаимоотношений в семье; осознание значения семьи для жизни человека, его личностного и социального развития, продолжения рода;
- отрицательное отношение к аморальным поступкам, проявлениям эгоизма и иждивенчества, равнодушия, лицемерия, грубости, оскорбительным словам и действиям, нарушениям общественного порядка.

Воспитание экологической культуры, культуры здорового и безопасного образа жизни:

- присвоение эколого-культурных ценностей и ценностей здоровья своего народа, народов России как одно из направлений общероссийской гражданской идентичности;
- умение придавать экологическую направленность любой деятельности, проекту, демонстрировать экологическое мышление и экологическую грамотность в разных формах деятельности;
- понимание взаимной связи здоровья, экологического качества окружающей среды и экологической культуры человека;
- осознание единства и взаимовлияния различных видов здоровья человека: физического (сила, ловкость, выносливость), физиологического (работоспособность, устойчивость к заболеваниям), психического (умственная работоспособность, эмоциональное благополучие), социально-психологического (способность справиться со стрессом, качество отношений с окружающими людьми); репродуктивное (забота о своём здоровье как будущего родителя); духовного (иерархия ценностей); их зависимости от экологической культуры, культуры здорового и безопасного образа жизни человека;
- интерес к прогулкам на природе, подвижным играм, участию в спортивных соревнованиях, туристическим походам, занятиям в спортивных секциях, военизированным играм;
- представления о факторах окружающей природно-социальной среды, негативно влияющих на здоровье человека; способах их компенсации, избегания, преодоления;
- способность прогнозировать последствия деятельности человека в природе, оценивать влияние природных и антропогенных факторов риска на здоровье человека;
- опыт самооценки личного вклада в ресурсосбережение, сохранение качества окружающей среды, биоразнообразия, экологическую безопасность;
- осознание социальной значимости идей устойчивого развития; готовность участвовать в пропаганде идей образования для устойчивого развития;

- знание основ законодательства в области защиты здоровья и экологического качества окружающей среды и выполнение его требований;
- овладение способами социального взаимодействия по вопросам улучшения экологического качества окружающей среды, устойчивого развития территории, экологического здоровьесберегающего просвещения населения;
- профессиональная ориентация с учётом представлений о вкладе разных профессий в решение проблем экологии, здоровья, устойчивого развития общества;
- развитие экологической грамотности родителей, населения, привлечение их к организации общественно значимой экологически ориентированной деятельности;
- устойчивая мотивация к выполнению правил личной и общественной гигиены и санитарии; рациональной организации режима дня, питания; занятиям физической культурой, спортом, туризмом; самообразованию; труду и творчеству для успешной социализации;
- опыт участия в физкультурно-оздоровительных, санитарно-гигиенических мероприятиях, экологическом туризме;
- резко негативное отношение к курению, употреблению алкогольных напитков, наркотиков и других психоактивных веществ (ПАВ);
- отрицательное отношение к лицам и организациям, пропагандирующим курение и пьянство, распространяющим наркотики и другие ПАВ.

Воспитание трудолюбия, сознательного, творческого отношения к образованию, труду и жизни, подготовка к сознательному выбору профессии:

- понимание необходимости научных знаний для развития личности и общества, их роли в жизни, труде, творчестве;
- осознание нравственных основ образования;
- осознание важности непрерывного образования и самообразования в течение всей жизни;
- осознание нравственной природы труда, его роли в жизни человека и общества, в создании материальных, социальных и культурных благ; знание и уважение трудовых традиций своей семьи, трудовых подвигов старших поколений;
- умение планировать трудовую деятельность, рационально использовать время, информацию и материальные ресурсы, соблюдать порядок на рабочем месте, осуществлять коллективную работу, в том числе при разработке и реализации учебных и учебно-трудовых проектов;
- сформированность позитивного отношения к учебной и учебно-трудовой деятельности, общественно полезным делам, умение осознанно проявлять инициативу и дисциплинированность, выполнять работы по графику и в срок, следовать разработанному плану, отвечать за качество и осознавать возможные риски;
- готовность к выбору профиля обучения на следующей ступени образования или профессиональному выбору в случае перехода в систему профессионального образования (умение ориентироваться на рынке труда, в мире профессий, в системе профессионального образования, соотносить свои интересы и возможности с профессиональной перспективой, получать дополнительные знания и умения, необходимые для профильного или профессионального образования);
- бережное отношение к результатам своего труда, труда других людей, к школьному имуществу, учебникам, личным вещам; поддержание чистоты и порядка в классе и школе; готовность содействовать в благоустройстве школы и её ближайшего окружения;
- общее знакомство с трудовым законодательством;
- нетерпимое отношение к лени, безответственности и пассивности в образовании и труде.

Воспитание ценностного отношения к прекрасному, формирование основ эстетической культуры (эстетическое воспитание):

- ценностное отношение к прекрасному, восприятие искусства как особой формы познания и преобразования мира;
- эстетическое восприятие предметов и явлений действительности, развитие способности видеть и ценить прекрасное в природе, быту, труде, спорте и творчестве людей, общественной

жизни;

- представление об искусстве народов России.

2.3.5. Виды деятельности и формы занятий с обучающимися

Воспитание гражданственности, патриотизма, уважения к правам, свободам и обязанностям человека

Изучают Конституцию Российской Федерации, получают знания об основных правах и обязанностях граждан России, о политическом устройстве Российского государства, его институтах, их роли в жизни общества, о символах государства — флаге, Гербе России, о флаге и гербе Рязанской области.

Знакомятся с героическими страницами истории России, жизнью замечательных людей, явивших примеры гражданского служения, исполнения патриотического долга, с обязанностями гражданина (в процессе бесед, экскурсий, просмотра кинофильмов, путешествий по историческим и памятным местам, сюжетно-ролевых игр гражданского и историко-патриотического содержания, изучения учебных дисциплин).

Знакомятся с историей и культурой родного края, народным творчеством, этнокультурными традициями, фольклором, особенностями быта народов России (в процессе бесед, сюжетно-ролевых игр, просмотра кинофильмов, творческих конкурсов, фестивалей, праздников, экскурсий, путешествий, туристско-краеведческих экспедиций, изучения учебных дисциплин).

Знакомятся с важнейшими событиями в истории нашей страны, содержанием и значением государственных праздников (в процессе бесед, проведения классных часов, просмотра учебных фильмов, участия в подготовке и проведении мероприятий, посвящённых государственным праздникам).

Знакомятся с деятельностью общественных организаций патриотической и гражданской направленности, детско-юношеских движений, организаций, сообществ, с правами гражданина (в процессе экскурсий, встреч и бесед с представителями общественных организаций, активного участия в социальных проектах и мероприятиях, проводимых детско-юношескими организациями).

Участвуют в беседах о подвигах Российской армии, защитниках Отечества, в проведении игр военно-патриотического содержания, конкурсов и спортивных соревнований, сюжетно-ролевых игр на местности, встреч с ветеранами и военнослужащими.

Получают опыт межкультурной коммуникации с детьми и взрослыми — представителями разных народов России, знакомятся с особенностями их культур и образа жизни (в процессе бесед, народных игр, организации и проведения национально-культурных праздников).

Участвуют во встречах и беседах с выпускниками своей школы, знакомятся с биографиями выпускников, явивших собой достойные примеры гражданственности и патриотизма.

Воспитание социальной ответственности и компетентности

Активно участвуют в улучшении школьной среды, доступных сфер жизни окружающего социума.

Овладевают формами и методами самовоспитания: самокритика, самовнушение, самообязательство, самопереключение, эмоционально-мысленный перенос в положение другого человека.

Активно и осознанно участвуют в разнообразных видах и типах отношений в основных сферах своей жизнедеятельности: общение, учёба, игра, спорт, творчество, увлечения (хобби).

Приобретают опыт и осваивают основные формы учебного сотрудничества: сотрудничество со сверстниками и с учителями.

Активно участвуют в организации, осуществлении и развитии школьного самоуправления: участвуют в принятии решений руководящих органов образовательного учреждения; решают вопросы, связанные с самообслуживанием, поддержанием порядка, дисциплины, дежурства и работы в школе; контролируют выполнение обучающимися основных прав и обязанностей; защищают права обучающихся на всех уровнях управления школой и т. д.

Разрабатывают на основе полученных знаний и активно участвуют в реализации посильных

социальных проектов — проведении практических разовых мероприятий или организации систематических программ, решающих конкретную социальную проблему школы, городского или сельского поселения.

Учатся реконструировать (в форме описаний, презентаций, фото- и видеоматериалов и др.) определённые ситуации, имитирующие социальные отношения в ходе выполнения ролевых проектов.

Воспитание нравственных чувств, убеждений, этического сознания

Знакомятся с конкретными примерами высоконравственных отношений людей, участвуют в подготовке и проведении бесед.

Участвуют в общественно полезном труде в помощь школе, городу, селу, родному краю.

Принимают добровольное участие в делах благотворительности, милосердия, в оказании помощи нуждающимся, заботе о животных, живых существах, природе.

Расширяют положительный опыт общения со сверстниками противоположного пола в учёбе, общественной работе, отдыхе, спорте, активно участвуют в подготовке и проведении бесед о дружбе, любви, нравственных отношениях.

Получают системные представления о нравственных взаимоотношениях в семье, расширяют опыт позитивного взаимодействия в семье (в процессе проведения бесед о семье, о родителях и прародителях, открытых семейных праздников, выполнения и презентации совместно с родителями творческих проектов, проведения других мероприятий, раскрывающих историю семьи, воспитывающих уважение к старшему поколению, укрепляющих преемственность между поколениями).

Знакомятся с деятельностью традиционных религиозных организаций.

Воспитание экологической культуры, культуры здорового и безопасного образа жизни

Получают представления о здоровье, здоровом образе жизни, природных возможностях человеческого организма, их обусловленности экологическим качеством окружающей среды, о неразрывной связи экологической культуры человека и его здоровья (в ходе бесед, просмотра учебных фильмов, игровых и тренинговых программ, уроков и внеурочной деятельности).

Участвуют в пропаганде экологически сообразного здорового образа жизни — проводят беседы, тематические игры, театрализованные представления для младших школьников, сверстников, населения. Просматривают и обсуждают фильмы, посвящённые разным формам оздоровления.

Учатся экологически грамотному поведению в школе, дома, в природной и городской среде: организовывать экологически безопасный уклад школьной и домашней жизни, бережно расходовать воду, электроэнергию, утилизировать мусор, сохранять места обитания растений и животных (в процессе участия в практических делах, проведения экологических акций, ролевых игр, школьных конференций, уроков технологии, внеурочной деятельности).

Участвуют в проведении школьных спартакиад, эстафет, экологических и туристических слётов, экологических лагерей, походов по родному краю. Ведут краеведческую, поисковую, экологическую работу в местных и дальних туристических походах и экскурсиях, путешествиях и экспедициях.

Участвуют в практической природоохранительной деятельности, в деятельности школьных экологических центров, лесничеств, экологических патрулей; создании и реализации коллективных природоохранных проектов.

Составляют правильный режим занятий физической культурой, спортом, туризмом, рацион здорового питания, режим дня, учёбы и отдыха с учётом экологических факторов окружающей среды и контролируют их выполнение в различных формах мониторинга.

Учатся оказывать первую доврачебную помощь пострадавшим.

Получают представление о возможном негативном влиянии компьютерных игр, телевидения, рекламы на здоровье человека (в рамках бесед с педагогами, школьными психологами, медицинскими работниками, родителями).

Приобретают навык противостояния негативному влиянию сверстников и взрослых на

формирование вредных для здоровья привычек, зависимости от ПАВ (научиться говорить «нет») (в ходе дискуссий, тренингов, ролевых игр, обсуждения видеосюжетов и др.).

Участвуют на добровольной основе в деятельности детско-юношеских общественных экологических организаций, мероприятиях, проводимых общественными экологическими организациями.

Проводят школьный экологический мониторинг, включающий:

- систематические и целенаправленные наблюдения за состоянием окружающей среды своей местности, школы, своего жилища;
- мониторинг состояния водной и воздушной среды в своём жилище, школе, населённом пункте;
- выявление источников загрязнения почвы, воды и воздуха, состава и интенсивности загрязнений, определение причин загрязнения;
- разработку проектов, снижающих риски загрязнений почвы, воды и воздуха, например проектов по восстановлению экосистемы ближайшего водоёма (пруда, реки, озера и пр.).

Разрабатывают и реализуют учебно-исследовательские и просветительские проекты по направлениям: экология и здоровье, ресурсосбережение, экология и бизнес и др.

Воспитание трудолюбия, сознательного, творческого отношения к образованию, труду и жизни, подготовка к сознательному выбору профессии

Участвуют в подготовке и проведении «Недели науки, техники и производства», конкурсов научно-фантастических проектов, вечеров неразгаданных тайн.

Ведут дневники экскурсий, походов, наблюдений по оценке окружающей среды.

Участвуют в олимпиадах по учебным предметам, изготавливают учебные пособия для школьных кабинетов, руководят техническими и предметными кружками, познавательными играми обучающихся младших классов.

Участвуют в экскурсиях на промышленные и сельскохозяйственные предприятия, в научные организации, учреждения культуры, в ходе которых знакомятся с различными видами труда, с различными профессиями.

Знакомятся с профессиональной деятельностью и жизненным путём своих родителей и прауродителей, участвуют в организации и проведении презентаций «Труд нашей семьи».

Участвуют в различных видах общественно полезной деятельности на базе школы и взаимодействующих с ней учреждений дополнительного образования, других социальных институтов.

Приобретают умения и навыки сотрудничества, ролевого взаимодействия со сверстниками, взрослыми в учебно-трудовой деятельности (в ходе сюжетно-ролевых экономических игр, посредством создания игровых ситуаций по мотивам различных профессий, проведения внеурочных мероприятий (праздники труда, ярмарки, конкурсы, города мастеров, организации детских фирм и т. д.), раскрывающих перед подростками широкий спектр профессиональной и трудовой деятельности).

Участвуют в различных видах общественно полезной деятельности на базе школы и взаимодействующих с ней учреждений дополнительного образования, других социальных институтов (занятие народными промыслами, природоохранительная деятельность, работа в творческих и учебно-производственных мастерских, трудовые акции, деятельность школьных производственных фирм, других трудовых и творческих общественных объединений, как подростковых, так и разновозрастных, как в учебное, так и в каникулярное время).

Участвуют во встречах и беседах с выпускниками своей школы, знакомятся с биографиями выпускников, показавших достойные примеры высокого профессионализма, творческого отношения к труду и жизни.

Учатся творчески и критически работать с информацией: целенаправленный сбор информации, её структурирование, анализ и обобщение из разных источников (в ходе выполнения информационных проектов — дайджестов, электронных и бумажных справочников, энциклопедий, каталогов с приложением карт, схем, фотографий и др.).

Воспитание ценностного отношения к прекрасному, формирование основ эстетической

культуры (эстетическое воспитание)

Получают представления об эстетических идеалах и художественных ценностях культур народов России (в ходе изучения учебных предметов, встреч с представителями творческих профессий, экскурсий на художественные производства, к памятникам зодчества и на объекты современной архитектуры, ландшафтного дизайна и парковых ансамблей, знакомства с лучшими произведениями искусства в музеях, на выставках, по репродукциям, учебным фильмам).

Знакомятся с эстетическими идеалами, традициями художественной культуры родного края, с фольклором и народными художественными промыслами (в ходе изучения учебных предметов, в системе экскурсионно-краеведческой деятельности, внеклассных мероприятий, включая шефство над памятниками культуры вблизи школы, посещение конкурсов и фестивалей исполнителей народной музыки, художественных мастерских, театрализованных народных ярмарок, фестивалей народного творчества, тематических выставок).

Знакомятся с местными мастерами прикладного искусства, наблюдают за их работой, участвуют в беседах «Красивые и некрасивые поступки», «Чем красивы люди вокруг нас» и др., обсуждают прочитанные книги, художественные фильмы, телевизионные передачи, компьютерные игры на предмет их этического и эстетического содержания.

Получают опыт самореализации в различных видах творческой деятельности, развивают умения выражать себя в доступных видах и формах художественного творчества на уроках художественного труда и в системе учреждений дополнительного образования.

Участвуют вместе с родителями в проведении выставок семейного художественного творчества, музыкальных вечеров, в экскурсионно-краеведческой деятельности, реализации культурно-досуговых программ, включая посещение объектов художественной культуры с последующим представлением в образовательном учреждении своих впечатлений и созданных по мотивам экскурсий творческих работ.

Участвуют в оформлении класса и школы, озеленении пришкольного участка, стремятся внести красоту в домашний быт.

2.3.6. Этапы организации социализации обучающихся, совместной деятельности образовательного учреждения с предприятиями, общественными организациями, системой дополнительного образования, иными социальными субъектами

Организация социальной деятельности обучающихся исходит из того, что социальные ожидания подростков связаны с успешностью, признанием со стороны семьи и сверстников, состоятельностью и самостоятельностью в реализации собственных замыслов.

Целенаправленная социальная деятельность обучающихся должна быть обеспечена сформированной социальной средой школы и укладом школьной жизни. Организация социального воспитания обучающихся осуществляется в последовательности следующих этапов.

Организационно-административный этап (ведущий субъект — администрация школы) включает:

- создание среды школы, поддерживающей созидательный социальный опыт обучающихся, формирующей конструктивные ожидания и позитивные образцы поведения;
- формирование уклада и традиций школы, ориентированных на создание системы общественных отношений обучающихся, учителей и родителей в духе гражданско-патриотических ценностей, партнёрства и сотрудничества, приоритетов развития общества и государства;
- развитие форм социального партнёрства с общественными институтами и организациями для расширения поля социального взаимодействия обучающихся;
- адаптацию процессов стихийной социальной деятельности обучающихся средствами целенаправленной деятельности по программе социализации;
- координацию деятельности агентов социализации обучающихся — сверстников, учителей, родителей, сотрудников школы, представителей общественных и иных организаций для

решения задач социализации;

- создание условий для организованной деятельности школьных социальных групп;
- создание возможности для влияния обучающихся на изменения школьной среды, форм, целей и стиля социального взаимодействия школьного социума;
- поддержание субъектного характера социализации обучающегося, развития его самостоятельности и инициативности в социальной деятельности.

Организационно-педагогический этап (ведущий субъект — педагогический коллектив школы) включает:

- обеспечение целенаправленности, системности и непрерывности процесса социализации обучающихся;
- обеспечение разнообразия форм педагогической поддержки социальной деятельности, создающей условия для личностного роста обучающихся, продуктивного изменения поведения;
- создание в процессе взаимодействия с обучающимися условий для социальной деятельности личности с использованием знаний возрастной физиологии и социологии, социальной и педагогической психологии;
- создание условий для социальной деятельности обучающихся в процессе обучения и воспитания;
- обеспечение возможности социализации обучающихся в направлениях адаптации к новым социальным условиям, интеграции в новые виды социальных отношений, самоактуализации социальной деятельности;
- определение динамики выполняемых обучающимися социальных ролей для оценивания эффективности их вхождения в систему общественных отношений;
- использование социальной деятельности как ведущего фактора формирования личности обучающегося;
- использование роли коллектива в формировании идейно-нравственной ориентации личности обучающегося, его социальной и гражданской позиции;
- стимулирование сознательных социальных инициатив и деятельности обучающихся с опорой на мотив деятельности (желание, осознание необходимости, интерес и др.).

Этап социализации обучающихся включает:

- формирование активной гражданской позиции и ответственного поведения в процессе учебной, внеучебной, внешкольной, общественно значимой деятельности обучающихся;
- усвоение социального опыта, основных социальных ролей, соответствующих возрасту обучающихся в части освоения норм и правил общественного поведения;
- формирование у обучающегося собственного конструктивного стиля общественного поведения в ходе педагогически организованного взаимодействия с социальным окружением;
- достижение уровня физического, социального и духовного развития, адекватного своему возрасту;
- умение решать социально-культурные задачи (познавательные, морально-нравственные, ценностно-смысловые), специфичные для возраста обучающегося;
- поддержание разнообразных видов и типов отношений в основных сферах своей жизнедеятельности: общение, учёба, игра, спорт, творчество, увлечения (хобби);
- активное участие в изменении школьной среды и в изменении доступных сфер жизни окружающего социума;
- регулярное переосмысление внешних взаимодействий и взаимоотношений с различными людьми в системе общественных отношений, в том числе с использованием дневников самонаблюдения и электронных дневников в Интернет;
- осознание мотивов своей социальной деятельности;
- развитие способности к добровольному выполнению обязательств, как личных, так и основанных на требованиях коллектива; формирование моральных чувств, необходимых привычек поведения, волевых качеств;
- владение формами и методами самовоспитания: самокритика, самовнушение,

самообязательство, самопереключение, эмоционально-мысленный перенос в положение другого человека.

Миссия школы в контексте социальной деятельности на ступени основного общего образования — дать обучающемуся представление об общественных ценностях и ориентированных на эти ценности образцах поведения через практику общественных отношений с различными социальными группами и людьми с разными социальными статусами.

2.3.7. Основные формы организации педагогической поддержки социализации обучающихся

Педагогическая поддержка социализации осуществляется в процессе обучения, создания дополнительных пространств самореализации обучающихся с учётом урочной и внеурочной деятельности, а также форм участия специалистов и социальных партнёров по направлениям социального воспитания, методического обеспечения социальной деятельности и формирования социальной среды школы. Основными формами педагогической поддержки социализации являются ролевые игры, социализация обучающихся в ходе познавательной деятельности, социализация обучающихся средствами общественной и трудовой деятельности.

Ролевые игры. Структура ролевой игры только намечается и остаётся открытой до завершения работы. Участники принимают на себя определённые роли, обусловленные характером и описанием проекта. Это могут быть литературные персонажи или выдуманные герои. Игроки могут достаточно свободно импровизировать в рамках правил и выбранных персонажей, определяя направление и исход игры. По сути, сам процесс игры представляет собой моделирование группой обучающихся той или иной ситуации, реальной или вымышленной, имеющей место в историческом прошлом, настоящем или будущем.

Для организации и проведения ролевых игр различных видов (на развитие компетенций, моделирующих, социодраматических, идентификационных, социометрических и др.) могут быть привлечены родители, представители различных профессий, социальных групп, общественных организаций и другие значимые взрослые.

Педагогическая поддержка социализации обучающихся в ходе познавательной деятельности. Познавательная деятельность обучающихся, организуемая в рамках системно-деятельностного подхода, предполагает в качестве основных форм учебного сотрудничества сотрудничество со сверстниками и с учителем. Социальный эффект такого сотрудничества рассматривается как последовательное движение обучающегося от освоения новых коммуникативных навыков до освоения новых социальных ролей. Методы педагогической поддержки социальной деятельности в рамках познавательной деятельности направлены на поддержку различных форм сотрудничества и взаимодействия в ходе освоения учебного материала.

Педагогическая поддержка социализации обучающихся средствами общественной деятельности. Социальные инициативы в сфере общественного самоуправления позволяют формировать у обучающихся социальные навыки и компетентности, помогающие им лучше осваивать сферу общественных отношений. Социально значимая общественная деятельность связана с развитием гражданского сознания человека, патриотических чувств и понимания своего общественного долга. Направленность таких социальных инициатив определяет самосознание подростка как гражданина и участника общественных процессов.

Спектр социальных функций обучающихся в рамках системы школьного самоуправления очень широк. В рамках этого вида деятельности обучающиеся должны иметь возможность:

- участвовать в принятии решений Управляющего совета школы;
- решать вопросы, связанные с самообслуживанием, поддержанием порядка, дисциплины, дежурства и работы в школе;
- контролировать выполнение обучающимися основных прав и обязанностей;
- защищать права обучающихся на всех уровнях управления школой.

Деятельность общественных организаций и органов ученического самоуправления в школе

создаёт условия для реализации обучающимися собственных социальных инициатив, а также:

- придания общественного характера системе управления образовательным процессом;
- создания общешкольного уклада, комфортного для учеников и педагогов,

способствующего активной общественной жизни школы.

Важным условием педагогической поддержки социализации обучающихся является их включение в общественно значимые дела, социальные и культурные практики. Организация и проведение таких практик могут осуществляться педагогами совместно с родителями обучающихся, квалифицированными представителями общественных и традиционных религиозных организаций, учреждений культуры.

Педагогическая поддержка социализации обучающихся средствами трудовой деятельности. Трудовая деятельность как социальный фактор первоначально развивает у обучающихся способности преодолевать трудности в реализации своих потребностей. Но её главная цель — превратить саму трудовую деятельность в осознанную потребность. По мере социокультурного развития обучающихся труд всё шире используется для самореализации, созидания, творческого и профессионального роста.

При этом сам характер труда обучающегося должен отражать тенденции индивидуализации форм трудовой деятельности, использование коммуникаций, ориентацию на общественную значимость труда и востребованность его результатов. Уникальность, авторский характер, деятельность для других должны стать основными признаками различных форм трудовой деятельности как формы социализации личности. Добровольность и безвозмездность труда, элементы волонтерства и доброхотничества позволяют соблюсти баланс между конкурентно-ориентированной моделью социализации будущего выпускника и его социальными императивами гражданина.

Социализация обучающихся средствами трудовой деятельности должна быть направлена на формирование у них отношения к труду как важнейшему жизненному приоритету. В рамках такой социализации организация различных видов трудовой деятельности обучающихся (трудовая деятельность, связанная с учебными занятиями, ручной труд, занятия в учебных мастерских, общественно-полезная работа, профессионально ориентированная производственная деятельность и др.) может предусматривать привлечение для проведения отдельных мероприятий представителей различных профессий, прежде всего из числа родителей обучающихся.

2.3.8. Организация работы по формированию экологически целесообразного, здорового и безопасного образа жизни

Формирование осознанного отношения к собственному здоровью, устойчивых представлений о здоровье и здоровом образе жизни; факторах, оказывающих позитивное и негативное влияние на здоровье; формирование личных убеждений, качеств и привычек, способствующих снижению риска здоровью в повседневной жизни, включает несколько модулей.

МОДУЛЬ 1

Задачи	Методы и организационные подходы	Планируемые результаты
обучить следованию рациональному режиму дня и отдыха на основе знаний о динамике работоспособности, утомляемости, напряжённости разных видов деятельности	Динамические паузы, физкультминутки на уроках для снятия утомления, с туловища, плечевого пояса, рук, глаз. Ежедневный динамический час здоровья перед началом занятий внеурочной деятельностью на улице с целью закаливания организма и	выбор оптимального режима дня с учётом учебных и внеучебных нагрузок;

	<p>удовлетворения биологической потребности школьников в движении.</p> <p>Организация занятий спортивных секций «Волейбол», «Баскетбол», организация подвижных игр в группах продлённого дня.</p> <p>Здоровьесберегающая инфраструктура (система отопления, освещения, водоснабжения, энергосбережения в соответствии с СанПин).</p> <p>Организация качественного горячего питания. Проветривание кабинетов во время перемен.</p> <p>Оснащенность кабинетов, спортивного зала, столовой.</p> <p>Развитие социального партнерства с ЦВР, детско-юношеской спортивной школой. Наличие квалифицированного состава специалистов (учителя физической культуры, социальный педагог и др.)</p>	
<p>обучить умению планировать и рационально распределять учебные нагрузки и отдых в период подготовки к экзаменам</p>	<p>Проведение классных часов на тему «Соблюдай режим дня», «Режим дня школьника». Проведение классных часов на тему «Как рационально распределить свой день в период подготовки к экзаменам?», психологические обучающие тренинги при подготовке к экзаменам разработка комплекса мероприятий, направленных на профилактику переутомления</p>	<p>знать и уметь эффективно использовать индивидуальные особенности работоспособности</p>
<p>обучить профилактике переутомления организма</p>	<p>комплекс мероприятий по профилактике переутомления (кл. часы, беседы, уроки, психолого-</p>	<p>знание основ профилактики переутомления и перенапряжения</p>

МОДУЛЬ 2

Задачи	Методы и организационные подходы	Планируемые результаты
обучить способам достаточной двигательной активности, закаливания, выбор соответствующих возрасту физических нагрузок и их видов	Обучающие классные часы по темам «Двигательная активность школьника», «Грамотное закаливание», «Виды физических нагрузок в соответствии с возрастом. Программы внеурочной деятельности спортивно-оздоровительного направления для обучающихся : «Волейбол», «Баскетбол». Проведение динамической паузы на свежем воздухе. Освоение новых видов спорта, популярных в молодежной среде, - лапта, салки, гимнастика и пр. Спортивные соревнования, состязания.	развитие потребности в двигательной активности и ежедневных занятиях физической культурой умение осознанно выбирать индивидуальные программы двигательной активности, включающие малые виды физкультуры (зарядка) и регулярные занятия спортом
сформировать представление о рисках для здоровья неадекватных нагрузок и использования биостимуляторов	Классные часы, беседы «Неадекватные нагрузки», «Вредные биостимуляторы»	профилактика рисков

МОДУЛЬ 3

Задачи	Методы и организационные подходы	Планируемые результаты
развить навыки оценки собственного функционального состояния по субъективным показателям (пульс, дыхание, состояние кожных покровов) с учётом собственных индивидуальных особенностей	Развитие детского ученического самоуправления, система конкурсной, выставочной и соревновательной деятельности обучающихся, создание волонтерских отрядов, экскурсий, туристических маршрутов, участие в учёбе лидеров. Проведение оздоровительных мероприятий в каникулярное время: лагерь дневного пребывания, палаточный лагерь «Сибирский пилигрим», «Футбольная страна».	владение элементами саморегуляции для снятия эмоционального и физического напряжения, утомления, переутомления

	Проведение фестивалей, форумов, ярмарок, «Дней здоровья», Недели безопасности, уроков здоровья, участие в сетевых проектах и прочее.	
развить навыки работы в условиях стрессовых ситуаций	Проведение «Недели безопасности», «Недели ГО»	владение самоконтролем за собственным состоянием, чувствами в стрессовых ситуациях
развить навыки эмоциональной разгрузки	Психолого-педагогические тренинги, беседы с социальным педагогом.	навыки управления своим эмоциональным состоянием и поведением в повседневной жизни

МОДУЛЬ 4

Задачи	Методы и организационные подходы	Планируемые результаты
сформировать представление о рациональном питании как важной составляющей части здорового образа жизни	Охват детей горячим питанием на основе стандарта питания, проведение ежегодного медицинского осмотра, заполнение классным руководителем "Листка здоровья" в классном журнале, выполнение требований СанПин, своевременная вакцинация, проведение витаминизации, профилактических бесед, обучение физической культуре детей, отнесенных по медицинским показаниям к спецмедгруппам. ведение «Дневника здоровья», ведение Уголка здоровья в классном уголке.	готовность соблюдать правила рационального питания; самостоятельно оценивать и контролировать свой рацион питания
представление о социокультурных аспектах питания, его связи с культурой и историей народа	Классные часы, беседы, рассказывающие о социокультурных аспектах питания.	готовность следовать правилам этикета как части общей культуры личности
интерес к народным традициям, связанным с питанием и здоровьем	Проведение народных праздников, рассказывающих о традиционной кухне народов КЧР.	расширение знаний об истории и традициях своего народа; чувство уважения к культуре своего народа, культуре и традициям других народов.

МОДУЛЬ 5

Задачи	Методы и организационные подходы	Планируемые результаты
<p>формирование адекватной самооценки, развитие навыков регуляции своего поведения, эмоционального состояния</p>	<p>Реализация комплексной программы "Здоровье":</p> <ol style="list-style-type: none"> 1. Учебные предметы: биология, ОБЖ, физическая культура и др. по отдельным темам. 2. Проведение акций "Школа против курения", "Имею право знать", "Мы против наркотиков". 3. Недели безопасности (классные часы, смотр агитационных бригад, обсуждение фильма "Территория безопасности" и др.) 4. Встречи с сотрудниками полиции, с врачами, психологами. 5. Участие в волонтерском движении. 6. Привлечение обучающихся к занятиям в учреждениях дополнительного образования. 7. Проектная деятельность обучающихся, организация и проведение детских исследований 	<p>формирование умений оценивать ситуацию и противостоять негативному давлению со стороны окружающих</p>
<p>Формирование представлений о наркотизации как поведении, опасном для здоровья, о неизбежных негативных последствиях наркотизации</p>	<p>Проведение акций "Школа против курения", "Имею право знать", "Мы против наркотиков".</p> <p>Недели безопасности (классные часы, смотр агитационных бригад, обсуждение фильма "Территория безопасности" и др.)</p> <p>Встречи с сотрудниками полиции, с врачами, психологами.</p> <p>Участие в волонтерском движении.</p>	<p>включение подростков в социально значимую деятельность, позволяющую им реализовать потребность в признании окружающих, проявить свои лучшие качества и способности</p>
<p>развитие способности контролировать время, проведенное за</p>	<p>Классные часы, беседы на тему «Я и компьютер», «Ваше здоровье в ваших руках»</p>	<p>ознакомление подростков с разнообразными формами проведения досуга;</p>

компьютером	руках», «Режим дня» и т. д.	формирование умений рационально проводить свободное время (время отдыха) на основе анализа своего режима
-------------	-----------------------------	--

МОДУЛЬ 6

Задачи	Методы и организационные подходы	Планируемые результаты
развитие коммуникативных навыков подростков, умений эффективно взаимодействовать со сверстниками и взрослыми в повседневной жизни в разных ситуациях	Целенаправленная система коммуникативных тренингов, проводимых педагогом-психологом, работа социального педагога. Деятельность школьного спортивного клуба, лицейских объединений: «Юные пожарные», «Юные инспектора дорожного движения». Включение детей в состав экспертов, судей, организаторов культурно-образовательных мероприятий. Работа объединения «Детская редакция юных журналистов «Пульс». Проведения детских конференций, ярмарок, выставочных экспозиций, слетов туристов и др. Организация детского ученического самоуправления. Участие в акциях "Весенняя неделя добра", "Покормите птиц", "От сердца к сердцу", организация и проведение традиционных внеклассных мероприятий: "День пожилого человека", "Новый год", "День Матери" и многих других. Организация шефской помощи ветеранам Великой Отечественной войны, малышам. Развитие движения КВН	развитие умения бесконфликтного решения спорных вопросов
формирование умения оценивать себя (своё состояние, поступки,	Участие в работе жюри во время проведения школьных мероприятий. Проведение	развитие адекватной самооценки

поведение), а также поступки и поведение других людей.	классных часов, бесед на тему «Я и коллектив», «Я и социум» и т. д.	
--	---	--

2.3.9. Деятельность образовательного учреждения в области непрерывного экологического здоровьесберегающего образования обучающихся

Экологическая здоровьесберегающая деятельность образовательного учреждения на ступени основного общего образования может быть представлена в виде пяти взаимосвязанных блоков: по созданию экологически безопасной здоровьесберегающей инфраструктуры; рациональной организации учебной и внеучебной деятельности обучающихся; эффективной организации физкультурно-оздоровительной работы; реализации модульных образовательных программ и просветительской работы с родителями (законными представителями) и должна способствовать формированию у обучающихся экологической культуры, ценностного отношения к жизни во всех её проявлениях, здоровью, качеству окружающей среды, умений вести здоровый и безопасный образ жизни.

Экологически безопасная здоровьесберегающая инфраструктура образовательного учреждения включает:

- соответствие состояния и содержания здания и помещений школы санитарным и гигиеническим нормам, нормам пожарной безопасности, требованиям охраны здоровья и охраны труда обучающихся и работников образования;
- наличие и необходимое оснащение помещений для питания обучающихся, а также для хранения и приготовления пищи;
- организация качественного горячего питания обучающихся, в том числе горячих завтраков;
- оснащённость кабинетов, физкультурного зала, спортплощадок необходимым игровым и спортивным оборудованием и инвентарём;
- наличие помещений для медицинского персонала;
- наличие необходимого (в расчёте на количество обучающихся) и квалифицированного состава специалистов, обеспечивающих работу с обучающимися (логопеды, учителя физической культуры, психологи, медицинские работники);
- наличие пришкольной площадки, кабинета или лаборатории для экологического образования.

Ответственность за реализацию этого блока и контроль возлагаются на администрацию школы.

Рациональная организация учебной и внеучебной деятельности обучающихся направлена на повышение эффективности учебного процесса, предупреждение чрезмерного функционального напряжения и утомления, создание условий для снятия перегрузки, чередования труда и отдыха обучающихся и включает:

- соблюдение гигиенических норм и требований к организации и объёму учебной и внеучебной нагрузки (выполнение домашних заданий, занятия в кружках и спортивных секциях) обучающихся на всех этапах обучения;
- использование методов и методик обучения, адекватных возрастным возможностям и особенностям обучающихся (использование методик, прошедших апробацию);
- обучение обучающихся вариантам рациональных способов и приёмов работы с учебной информацией и организации учебного труда;
- введение любых инноваций в учебный процесс только под контролем специалистов;
- строгое соблюдение всех требований к использованию технических средств обучения, в том числе компьютеров и аудиовизуальных средств;
- индивидуализацию обучения (учёт индивидуальных особенностей развития: темпа развития и темпа деятельности), работу по индивидуальным программам основного общего образования;

- рациональную и соответствующую требованиям организацию уроков физической культуры и занятий активно-двигательного характера в основной школе.

Эффективность реализации этого блока зависит от администрации школы и деятельности каждого педагога.

Эффективная организация физкультурно-оздоровительной работы, направленная на обеспечение рациональной организации двигательного режима, нормального физического развития и двигательной подготовленности обучающихся всех возрастов, повышение адаптивных возможностей организма, сохранение и укрепление здоровья обучающихся и формирование культуры здоровья, включает:

- полноценную и эффективную работу с обучающимися с ограниченными возможностями здоровья, инвалидами, а также с обучающимися всех групп здоровья (на уроках физкультуры, в секциях и т. п.);

- рациональную и соответствующую возрастным и индивидуальным особенностям развития обучающихся организацию уроков физической культуры и занятий активно-двигательного характера;

- организацию часа активных движений (динамической паузы) между 3-м и 4-м уроками в основной школе;

- организацию работы спортивных секций, туристических, экологических кружков, слётов, лагерей и создание условий для их эффективного функционирования;

- регулярное проведение спортивно-оздоровительных, туристических мероприятий (дней спорта, соревнований, олимпиад, походов и т. п.).

Реализация этого блока зависит от администрации образовательного учреждения, учителей физической культуры, а также всех педагогов.

Реализация модульных образовательных программ предусматривает:

- внедрение в систему работы образовательного учреждения программ, направленных на формирование экологической грамотности, экологической культуры, культуры здорового и безопасного образа жизни в качестве отдельных образовательных модулей или компонентов, включённых в учебный процесс;

- проведение дней экологической культуры и здоровья, конкурсов, праздников и т. п.;

- создание общественного совета по экологической культуре и здоровью, включающего представителей администрации, обучающихся старших классов, родителей (законных представителей), разрабатывающих и реализующих школьную программу «Формирование экологической грамотности, экологической культуры, здорового образа жизни обучающихся».

Программа предусматривают разные формы организации занятий:

— интеграцию в базовые образовательные дисциплины;

— проведение часов здоровья и экологической безопасности;

— факультативные занятия;

— проведение классных часов;

— занятия в кружках;

— проведение досуговых мероприятий: конкурсов, праздников, викторин, экскурсий и т. п.;

— организацию дней экологической культуры и здоровья.

Просветительская работа с родителями (законными представителями) включает:

- лекции, семинары, консультации, курсы по различным вопросам роста и развития ребёнка, его здоровья, факторов, положительно и отрицательно влияющих на здоровье детей, и т. п., экологическое просвещение родителей;

- содействие в приобретении для родителей (законных представителей) необходимой научно-методической литературы;

- организацию совместной работы педагогов и родителей (законных представителей) по проведению спортивных соревнований, дней экологической культуры и здоровья, занятий по профилактике вредных привычек и т. п.

2.3.10. Планируемые результаты воспитания и социализации обучающихся

По каждому из направлений воспитания и социализации обучающихся на ступени основного общего образования должны быть предусмотрены и обучающимися могут быть достигнуты определённые результаты.

Воспитание гражданственности, патриотизма, уважения к правам, свободам и обязанностям человека:

- ценностное отношение к России, своему народу, краю, отечественному культурно-историческому наследию, государственной символике, законам Российской Федерации, родным языкам: русскому и языку своего народа, народным традициям, старшему поколению;
- знание основных положений Конституции Российской Федерации, символов государства, субъекта Российской Федерации, в котором находится образовательное учреждение, основных прав и обязанностей граждан России;
- системные представления о народах России, понимание их общей исторической судьбы, единства народов нашей страны; опыт социальной и межкультурной коммуникации;
- представление об институтах гражданского общества, их истории и современном состоянии в России и мире, о возможностях участия граждан в общественном управлении; первоначальный опыт участия в гражданской жизни;
- понимание защиты Отечества как конституционного долга и священной обязанности гражданина, уважительное отношение к Российской армии, к защитникам Родины;
- уважительное отношение к органам охраны правопорядка;
- знание национальных героев и важнейших событий истории России;
- знание государственных праздников, их истории и значения для общества.

Воспитание социальной ответственности и компетентности:

- позитивное отношение, сознательное принятие роли гражданина;
- умение дифференцировать, принимать или не принимать информацию, поступающую из социальной среды, СМИ, Интернета, исходя из традиционных духовных ценностей и моральных норм;
- первоначальные навыки практической деятельности в составе различных социокультурных групп конструктивной общественной направленности;
- сознательное понимание своей принадлежности к социальным общностям (семья, классный и школьный коллектив, сообщество городского или сельского поселения, неформальные подростковые общности и др.), определение своего места и роли в этих сообществах;
- знание о различных общественных и профессиональных организациях, их структуре, целях и характере деятельности;
- умение вести дискуссию по социальным вопросам, обосновывать свою гражданскую позицию, вести диалог и достигать взаимопонимания;
- умение самостоятельно разрабатывать, согласовывать со сверстниками, учителями и родителями и выполнять правила поведения в семье, классном и школьном коллективах;
- умение моделировать простые социальные отношения, прослеживать взаимосвязь прошлых и настоящих социальных событий, прогнозировать развитие социальной ситуации в семье, классном и школьном коллективе, городском или сельском поселении;
- ценностное отношение к мужскому или женскому гендеру (своему социальному полу), знание и принятие правил полоролевого поведения в контексте традиционных моральных норм.

Воспитание нравственных чувств, убеждений, этического сознания:

- ценностное отношение к школе, своему селу, городу, народу, России, к героическому прошлому и настоящему нашего Отечества; желание продолжать героические традиции многонационального российского народа;
- чувство дружбы к представителям всех национальностей Российской Федерации;
- умение сочетать личные и общественные интересы, дорожить своей честью, честью своей семьи, школы; понимание отношений ответственной зависимости людей друг от друга; установление дружеских взаимоотношений в коллективе, основанных на взаимопомощи и взаимной поддержке;

- уважение родителей, понимание сыновнего долга как конституционной обязанности, уважительное отношение к старшим, доброжелательное отношение к сверстникам и младшим;
- знание традиций своей семьи и школы, бережное отношение к ним;
- понимание значения религиозных идеалов в жизни человека и общества, роли традиционных религий в развитии Российского государства, в истории и культуре нашей страны, общие представления о религиозной картине мира;
- понимание нравственной сущности правил культуры поведения, общения и речи, умение выполнять их независимо от внешнего контроля, умение преодолевать конфликты в общении;
- готовность сознательно выполнять правила для обучающихся, понимание необходимости самодисциплины;
- готовность к самоограничению для достижения собственных нравственных идеалов; стремление вырабатывать и осуществлять личную программу самовоспитания;
- потребность в выработке волевых черт характера, способность ставить перед собой общественно значимые цели, желание участвовать в их достижении, способность объективно оценивать себя;
- умение устанавливать со сверстниками другого пола дружеские, гуманные, искренние отношения, основанные на нравственных нормах; стремление к честности и скромности, красоте и благородству во взаимоотношениях; нравственное представление о дружбе и любви;
- понимание и сознательное принятие нравственных норм взаимоотношений в семье; осознание значения семьи для жизни человека, его личностного и социального развития, продолжения рода;
- понимание взаимосвязи физического, нравственного (душевного) и социально-психологического (здоровья семьи и школьного коллектива) здоровья человека, влияния нравственности человека на его жизнь, здоровье, благополучие.
- понимание возможного негативного влияния на морально-психологическое состояние человека компьютерных игр, кино, телевизионных передач, рекламы; умение противодействовать разрушительному влиянию информационной среды.

Воспитание экологической культуры, культуры здорового и безопасного образа жизни:

- ценностное отношение к жизни во всех её проявлениях, качеству окружающей среды, своему здоровью, здоровью родителей, членов своей семьи, педагогов, сверстников;
- осознание ценности экологически целесообразного, здорового и безопасного образа жизни, взаимной связи здоровья человека и экологического состояния окружающей его среды, роли экологической культуры в обеспечении личного и общественного здоровья и безопасности;
- начальный опыт участия в пропаганде экологически целесообразного поведения, в создании экологически безопасного уклада школьной жизни;
- умение придавать экологическую направленность любой деятельности, проекту; демонстрировать экологическое мышление и экологическую грамотность в разных формах деятельности;
- знание единства и взаимовлияния различных видов здоровья человека: физического, физиологического, психического, социально-психологического, духовного, репродуктивного, их обусловленности внутренними и внешними факторами;
- знание основных социальных моделей, правил экологического поведения, вариантов здорового образа жизни;
- знание норм и правил экологической этики, законодательства в области экологии и здоровья;
- знание традиций нравственно-этического отношения к природе и здоровью в культуре народов России;
- знание глобальной взаимосвязи и взаимозависимости природных и социальных явлений;
- умение выделять ценность экологической культуры, экологического качества окружающей среды, здоровья, здорового и безопасного образа жизни как целевой приоритет при организации собственной жизнедеятельности, при взаимодействии с людьми; адекватно использовать знания о позитивных и негативных факторах, влияющих на здоровье человека;

- умение анализировать изменения в окружающей среде и прогнозировать последствия этих изменений для природы и здоровья человека;
- умение устанавливать причинно-следственные связи возникновения и развития явлений в экосистемах;
- умение строить свою деятельность и проекты с учётом создаваемой нагрузки на социоприродное окружение;
- знания об оздоровительном влиянии экологически чистых природных факторов на человека;
- формирование личного опыта здоровьесберегающей деятельности;
- знания о возможном негативном влиянии компьютерных игр, телевидения, рекламы на здоровье человека;
- резко негативное отношение к курению, употреблению алкогольных напитков, наркотиков и других психоактивных веществ (ПАВ); отрицательное отношение к лицам и организациям, пропагандирующим курение и пьянство, распространяющим наркотики и другие ПАВ;
- отрицательное отношение к загрязнению окружающей среды, расточительному расходованию природных ресурсов и энергии, способность давать нравственную и правовую оценку действиям, ведущим к возникновению, развитию или решению экологических проблем на различных территориях и акваториях;
- умение противостоять негативным факторам, способствующим ухудшению здоровья;
- понимание важности физической культуры и спорта для здоровья человека, его образования, труда и творчества, всестороннего развития личности;
- знание и выполнение санитарно-гигиенических правил, соблюдение здоровьесберегающего режима дня;
- умение рационально организовать физическую и интеллектуальную деятельность, оптимально сочетать труд и отдых, различные виды активности в целях укрепления физического, духовного и социально-психологического здоровья;
- проявление интереса к прогулкам на природе, подвижным играм, участию в спортивных соревнованиях, туристическим походам, занятиям в спортивных секциях, военизированным играм;
- формирование опыта участия в общественно значимых делах по охране природы и заботе о личном здоровье и здоровье окружающих людей;
- овладение умением сотрудничества (социального партнёрства), связанного с решением местных экологических проблем и здоровьем людей;
- опыт участия в разработке и реализации учебно-исследовательских комплексных проектов с выявлением в них проблем экологии и здоровья и путей их решения.

Воспитание трудолюбия, сознательного, творческого отношения к образованию, труду и жизни, подготовка к сознательному выбору профессии:

- понимание необходимости научных знаний для развития личности и общества, их роли в жизни, труде, творчестве;
- понимание нравственных основ образования;
- начальный опыт применения знаний в труде, общественной жизни, в быту;
- умение применять знания, умения и навыки для решения проектных и учебно-исследовательских задач;
- самоопределение в области своих познавательных интересов;
- умение организовать процесс самообразования, творчески и критически работать с информацией из разных источников;
- начальный опыт разработки и реализации индивидуальных и коллективных комплексных учебно-исследовательских проектов; умение работать со сверстниками в проектных или учебно-исследовательских группах;
- понимание важности непрерывного образования и самообразования в течение всей жизни;
- осознание нравственной природы труда, его роли в жизни человека и общества, в создании материальных, социальных и культурных благ;

- знание и уважение трудовых традиций своей семьи, трудовых подвигов старших поколений;
- умение планировать трудовую деятельность, рационально использовать время, информацию и материальные ресурсы, соблюдать порядок на рабочем месте, осуществлять коллективную работу, в том числе при разработке и реализации учебных и учебно-трудовых проектов;
- начальный опыт участия в общественно значимых делах;
- навыки трудового творческого сотрудничества со сверстниками, младшими детьми и взрослыми;
- знания о разных профессиях и их требованиях к здоровью, морально-психологическим качествам, знаниям и умениям человека;
- сформированность первоначальных профессиональных намерений и интересов;
- общие представления о трудовом законодательстве.

Воспитание ценностного отношения к прекрасному, формирование основ эстетической культуры (эстетическое воспитание):

- ценностное отношение к прекрасному;
- понимание искусства как особой формы познания и преобразования мира;
- способность видеть и ценить прекрасное в природе, быту, труде, спорте и творчестве людей, общественной жизни;
- опыт эстетических переживаний, наблюдений эстетических объектов в природе и социуме, эстетического отношения к окружающему миру и самому себе;
- представление об искусстве народов России;
- опыт эмоционального постижения народного творчества, этнокультурных традиций, фольклора народов России;
- интерес к занятиям творческого характера, различным видам искусства, художественной самодельности;
- опыт самореализации в различных видах творческой деятельности, умение выражать себя в доступных видах творчества;
- опыт реализации эстетических ценностей в пространстве школы и семьи.

2.3.11. Мониторинг эффективности реализации образовательным учреждением программы воспитания и социализации обучающихся

Мониторинг представляет собой систему диагностических исследований, направленных на комплексную оценку результатов эффективности реализации образовательным учреждением Программы воспитания и социализации обучающихся.

В качестве **основных показателей** и объектов исследования эффективности реализации образовательным учреждением Программы воспитания и социализации обучающихся выступают:

1. Особенности развития личностной, социальной, экологической, трудовой (профессиональной) и здоровьесберегающей культуры обучающихся.
2. Социально-педагогическая среда, общая психологическая атмосфера и нравственный уклад школьной жизни в образовательном учреждении.
3. Особенности детско-родительских отношений и степень включённости родителей (законных представителей) в образовательный и воспитательный процесс.

Основные принципы организации мониторинга эффективности реализации образовательным учреждением Программы воспитания и социализации обучающихся:

— *принцип системности* предполагает изучение планируемых результатов развития обучающихся в качестве составных (системных) элементов общего процесса воспитания и социализации обучающихся;

— *принцип личностно-социально-деятельностного подхода* ориентирует исследование эффективности деятельности образовательного учреждения на изучение процесса воспитания и социализации обучающихся в единстве основных социальных факторов их развития — социальной среды, воспитания, деятельности личности, её внутренней активности;

— *принцип объективности* предполагает формализованность оценки (независимость исследования и интерпретации данных) и предусматривает необходимость принимать все меры для исключения пристрастий, личных взглядов, предубеждений, корпоративной солидарности и недостаточной профессиональной компетентности специалистов в процессе исследования;

— *принцип детерминизма (причинной обусловленности)* указывает на обусловленность, взаимодействие и влияние различных социальных, педагогических и психологических факторов на воспитание и социализацию обучающихся;

— *принцип признания безусловного уважения прав* предполагает отказ от прямых негативных оценок и личностных характеристик обучающихся.

Образовательное учреждение должно соблюдать моральные и правовые нормы исследования, создавать условия для проведения мониторинга эффективности реализации образовательным учреждением Программы воспитания и социализации обучающихся.

2.3.12. Методологический инструментарий мониторинга воспитания и социализации обучающихся

Методологический инструментарий мониторинга воспитания и социализации обучающихся предусматривает использование следующих методов:

Тестирование (метод тестов) — исследовательский метод, позволяющий выявить степень соответствия планируемых и реально достигаемых результатов воспитания и социализации обучающихся путём анализа результатов и способов выполнения обучающимися ряда специально разработанных заданий.

Опрос — получение информации, заключённой в словесных сообщениях обучающихся. Для оценки эффективности деятельности образовательного учреждения по воспитанию и социализации обучающихся используются следующие виды опроса:

- *анкетирование* — эмпирический социально-психологический метод получения информации на основании ответов обучающихся на специально подготовленные вопросы анкеты;

- *интервью* — вербально-коммуникативный метод, предполагающий проведение разговора между исследователем и обучающимися по заранее разработанному плану, составленному в соответствии с задачами исследования процесса воспитания и социализации обучающихся. В ходе интервью исследователь не высказывает своего мнения и открыто не демонстрирует своей личной оценки ответов обучающихся или задаваемых вопросов, что создаёт благоприятную атмосферу общения и условия для получения более достоверных результатов;

- *беседа* — специфический метод исследования, заключающийся в проведении тематически направленного диалога между исследователем и учащимися с целью получения сведений об особенностях процесса воспитания и социализации обучающихся.

Психолого-педагогическое наблюдение — описательный психолого-педагогический метод исследования, заключающийся в целенаправленном восприятии и фиксации особенностей, закономерностей развития и воспитания обучающихся. В рамках мониторинга предусматривается использование следующих видов наблюдения:

- *включённое наблюдение* — наблюдатель находится в реальных деловых или неформальных отношениях с обучающимися, за которыми он наблюдает и которых он оценивает;

- *узкоспециальное наблюдение* — направлено на фиксирование строго определённых параметров (психолого-педагогических явлений) воспитания и социализации обучающихся.

Особо следует выделить **психолого-педагогический эксперимент как основной метод исследования воспитания и социализации обучающихся.**

В рамках мониторинга психолого-педагогическое исследование предусматривает внедрение в педагогическую практику комплекса различных самостоятельных эмпирических методов исследования, направленных на оценку эффективности работы образовательного учреждения по воспитанию и социализации обучающихся.

Основной **целью** исследования является изучение динамики процесса воспитания и

социализации обучающихся в условиях специально-организованной воспитательной деятельности (разработанная школой Программа).

В рамках психолого-педагогического исследования следует выделить три этапа:

Этап 1. Контрольный этап исследования (диагностический срез) ориентирован на сбор данных социального и психолого-педагогического исследований до реализации образовательным учреждением Программы воспитания и социализации обучающихся.

Этап 2. Формирующий этап исследования предполагает реализацию образовательным учреждением основных направлений Программы воспитания и социализации обучающихся.

Этап 3. Интерпретационный этап исследования ориентирован на сбор данных социального и психолого-педагогического исследований после реализации образовательным учреждением Программы воспитания и социализации обучающихся. Заключительный этап предполагает **исследование динамики** воспитания и социализации обучающихся.

Для изучения динамики процесса воспитания и социализации обучающихся и эффективности реализуемой школой программы результаты исследования, полученные в рамках контрольного этапа эксперимента (до апробирования основных направлений воспитательной программы), изучаются в сравнении с экспериментальными данными интерпретационного этапа исследования (после апробирования основных направлений воспитательной программы). Таким образом, при описании динамики процесса воспитания и социализации подростков используются результаты контрольного и интерпретационного этапов исследования.

Критериями эффективности реализации учебным учреждением воспитательной и развивающей программы является **динамика** основных показателей воспитания и социализации обучающихся:

1. Динамика развития личностной, социальной, экологической, трудовой (профессиональной) и здоровьесберегающей культуры обучающихся.

2. Динамика (характер изменения) социальной, психолого-педагогической и нравственной атмосферы в образовательном учреждении.

3. Динамика детско-родительских отношений и степени включённости родителей (законных представителей) в образовательный и воспитательный процесс.

Необходимо указать критерии, по которым изучается динамика процесса воспитания и социализации обучающихся.

1. Положительная динамика (тенденция повышения уровня нравственного развития обучающихся) — увеличение значений выделенных показателей воспитания и социализации обучающихся на интерпретационном этапе по сравнению с результатами контрольного этапа исследования (диагностический).

2. Инертность положительной динамики подразумевает отсутствие характеристик положительной динамики и возможное увеличение отрицательных значений показателей воспитания и социализации обучающихся на интерпретационном этапе по сравнению с результатами контрольного этапа исследования (диагностический);

3. Устойчивость (стабильность) исследуемых показателей духовно-нравственного развития, воспитания и социализации обучающихся на интерпретационном и контрольном этапах исследования. При условии соответствия содержания сформировавшихся смысловых систем у подростков, в педагогическом коллективе и детско-родительских отношениях общепринятым моральным нормам устойчивость исследуемых показателей может являться одной из характеристик положительной динамики процесса воспитания и социализации обучающихся.

Следует обратить внимание на то, что несоответствие содержания, методов воспитания и социализации обучающихся возрастным особенностям развития личности, формальное отношение со стороны преподавателей и неблагоприятный психологический климат в учебном учреждении могут стать причиной инертности положительной динамики и появления тенденций отрицательной динамики процесса воспитания и социализации обучающихся.

2.4. Программа коррекционной работы

Программа коррекционной работы в соответствии со Стандартом направлена на создание

системы комплексной помощи детям с ограниченными возможностями здоровья в освоении основной образовательной программы основного общего образования.

Программы коррекционной работы основного общего образования и начального общего образования являются преемственными. Программа коррекционной работы основного общего образования должна обеспечивать:

— создание в общеобразовательном учреждении специальных условий воспитания, обучения, позволяющих учитывать особые образовательные потребности детей с ограниченными возможностями здоровья посредством индивидуализации и дифференциации образовательного процесса;

— дальнейшую социальную адаптацию и интеграцию детей с особыми образовательными потребностями в общеобразовательном учреждении.

Цели программы:

— оказание комплексной психолого-социально-педагогической помощи и поддержки обучающимся с ограниченными возможностями здоровья и их родителям (законным представителям);

— осуществление коррекции недостатков в физическом и (или) психическом развитии обучающихся с ограниченными возможностями здоровья при освоении основных и дополнительных общеобразовательных программ основного общего образования, дополнительных образовательных программ.

Приоритетными направлениями программы на этапе основного общего образования становятся формирование социальной компетентности обучающихся с ограниченными возможностями здоровья, развитие адаптивных способностей личности для самореализации в обществе.

Задачи программы:

— выявление и удовлетворение особых образовательных потребностей обучающихся с ограниченными возможностями здоровья при освоении ими основной образовательной программы основного общего образования;

— определение особенностей организации образовательного процесса и условий интеграции для рассматриваемой категории детей в соответствии с индивидуальными особенностями каждого ребёнка, структурой нарушения развития и степенью выраженности (в соответствии с рекомендациями психолого-медико-педагогической комиссии);

— осуществление индивидуально ориентированной социально-психолого-педагогической и медицинской помощи обучающимся с ограниченными возможностями здоровья с учётом особенностей психического и (или) физического развития, индивидуальных возможностей детей (в соответствии с рекомендациями психолого-медико-педагогической комиссии);

— разработка и реализация индивидуальных программ, учебных планов, организация индивидуальных и (или) групповых занятий для детей с выраженным нарушением в физическом и (или) психическом развитии, сопровождаемые поддержкой тьютора образовательного учреждения;

— обеспечение возможности воспитания и обучения по дополнительным образовательным программам социально-педагогической и других направленностей, получения дополнительных образовательных коррекционных услуг;

— формирование зрелых личностных установок, способствующих оптимальной адаптации в условиях реальной жизненной ситуации;

— расширение адаптивных возможностей личности, определяющих готовность к решению доступных проблем в различных сферах жизнедеятельности;

— развитие коммуникативной компетенции, форм и навыков конструктивного личностного общения в группе сверстников;

— реализация комплексной системы мероприятий по социальной адаптации и профессиональной ориентации обучающихся с ограниченными возможностями здоровья;

— оказание консультативной и методической помощи родителям (законным представителям) детей с ограниченными возможностями здоровья по медицинским,

социальным, правовым и другим вопросам.

Содержание программы коррекционной работы определяют следующие принципы:

Преимственность. Принцип обеспечивает создание единого образовательного пространства при переходе от начального общего образования к основному общему образованию, способствует достижению личностных, метапредметных, предметных результатов освоения основной образовательной программы основного общего образования, необходимых обучающимся с ограниченными возможностями здоровья для продолжения образования. Принцип обеспечивает связь программы коррекционной работы с другими разделами программы основного общего образования: программой развития универсальных учебных действий у обучающихся на ступени основного общего образования, программой профессиональной ориентации обучающихся на ступени основного общего образования, программой формирования и развития ИКТ-компетентности обучающихся, программой социальной деятельности обучающихся.

— *Соблюдение интересов ребёнка.* Принцип определяет позицию специалиста, который призван решать проблему ребёнка с максимальной пользой и в интересах ребёнка.

— *Системность.* Принцип обеспечивает единство диагностики, коррекции и развития, т. е. системный подход к анализу особенностей развития и коррекции нарушений у детей с ограниченными возможностями здоровья, а также всесторонний многоуровневый подход специалистов различного профиля, взаимодействие и согласованность их действий в решении проблем ребёнка.

— *Непрерывность.* Принцип гарантирует ребёнку и его родителям (законным представителям) непрерывность помощи до полного решения проблемы или определения подхода к её решению.

— *Вариативность.* Принцип предполагает создание вариативных условий для получения образования детьми, имеющими различные недостатки в физическом и (или) психическом развитии.

— *Рекомендательный характер оказания помощи.* Принцип обеспечивает соблюдение гарантированных законодательством прав родителей (законных представителей) детей с ограниченными возможностями здоровья выбирать формы получения детьми образования, образовательные учреждения, формы обучения, защищать законные права и интересы детей, включая обязательное согласование с родителями (законными представителями) вопроса о направлении (переводе) детей с ограниченными возможностями здоровья в специальные (коррекционные) образовательные учреждения, классы (группы).

Направления работы

Программа коррекционной работы на ступени основного общего образования включает в себя взаимосвязанные направления, раскрывающие её основное содержание: диагностическое, коррекционно-развивающее, консультативное, информационно-просветительское.

Характеристика содержания

Диагностическая работа включает:

— выявление особых образовательных потребностей обучающихся с ограниченными возможностями здоровья при освоении основной образовательной программы основного общего образования;

— проведение комплексной социально-психолого-педагогической диагностики нарушений в психическом и (или) физическом развитии обучающихся с ограниченными возможностями здоровья;

— определение уровня актуального и зоны ближайшего развития обучающегося с ограниченными возможностями здоровья, выявление его резервных возможностей;

— изучение развития эмоционально-волевой, познавательной, речевой сфер и личностных особенностей обучающихся;

— изучение социальной ситуации развития и условий семейного воспитания ребёнка;

— изучение адаптивных возможностей и уровня социализации ребёнка с ограниченными возможностями здоровья;

— системный разносторонний контроль за уровнем и динамикой развития ребёнка с ограниченными возможностями здоровья (мониторинг динамики развития, успешности освоения образовательных программ основного общего образования).

Коррекционно-развивающая работа включает:

— реализацию комплексного индивидуально ориентированного социально-психолого-педагогического и медицинского сопровождения в условиях образовательного процесса обучающихся с ограниченными возможностями здоровья с учётом особенностей психофизического развития;

— выбор оптимальных для развития ребёнка с ограниченными возможностями здоровья коррекционных программ/методик, методов и приёмов обучения в соответствии с его особыми образовательными потребностями;

— организацию и проведение индивидуальных и групповых коррекционно-развивающих занятий, необходимых для преодоления нарушений развития и трудностей обучения;

— коррекцию и развитие высших психических функций, эмоционально-волевой, познавательной и речевой сфер;

— развитие универсальных учебных действий в соответствии с требованиями основного общего образования;

— развитие и укрепление зрелых личностных установок, формирование адекватных форм утверждения самостоятельности, личностной автономии;

— формирование способов регуляции поведения и эмоциональных состояний;

— развитие форм и навыков личностного общения в группе сверстников, коммуникативной компетенции;

— развитие компетенций, необходимых для продолжения образования и профессионального самоопределения;

— формирование навыков получения и использования информации (на основе ИКТ), способствующих повышению социальных компетенций и адаптации в реальных жизненных условиях;

— социальную защиту ребёнка в случаях неблагоприятных условий жизни при психотравмирующих обстоятельствах.

Консультативная работа включает:

— выработку совместных обоснованных рекомендаций по основным направлениям работы с обучающимися с ограниченными возможностями здоровья, единых для всех участников образовательного процесса;

— консультирование специалистами педагогов по выбору индивидуально ориентированных методов и приёмов работы с обучающимися с ограниченными возможностями здоровья;

— консультативную помощь семье в вопросах выбора стратегии воспитания и приёмов коррекционного обучения ребёнка с ограниченными возможностями здоровья;

— консультационную поддержку и помощь, направленные на содействие свободному и осознанному выбору обучающимися с ограниченными возможностями здоровья профессии, формы и места обучения в соответствии с профессиональными интересами, индивидуальными способностями и психофизиологическими особенностями.

Информационно-просветительская работа предусматривает:

— информационную поддержку образовательной деятельности обучающихся с особыми образовательными потребностями, их родителей (законных представителей), педагогических работников;

— различные формы просветительской деятельности (лекции, беседы, информационные стенды, печатные материалы), направленные на разъяснение участникам образовательного процесса — обучающимся (как имеющим, так и не имеющим недостатки в развитии), их родителям (законным представителям), педагогическим работникам — вопросов, связанных с особенностями образовательного процесса и сопровождения обучающихся с ограниченными возможностями здоровья;

— проведение тематических выступлений для педагогов и родителей (законных

представителей) по разъяснению индивидуально-типологических особенностей различных категорий детей с ограниченными возможностями здоровья.

Взаимодействие специалистов общеобразовательного учреждения обеспечивает системное сопровождение обучающихся с ограниченными возможностями здоровья специалистами различного профиля в образовательном процессе. Такое взаимодействие включает:

- комплексность в определении и решении проблем обучающегося, предоставлении ему специализированной квалифицированной помощи;
- многоаспектный анализ личностного и познавательного развития обучающегося;
- составление комплексных индивидуальных программ общего развития и коррекции отдельных сторон учебно-познавательной, речевой, эмоциональной-волевой и личностной сфер ребёнка.

Формы организованного взаимодействия специалистов — это консилиумы и службы сопровождения общеобразовательного учреждения, которые предоставляют многопрофильную помощь ребёнку и его родителям (законным представителям), а также образовательному учреждению в решении вопросов, связанных с адаптацией, обучением, воспитанием, развитием, социализацией детей с ограниченными возможностями здоровья.

Требования к условиям реализации программы

Организационные условия

Согласно Положению об индивидуальном обучении на дому учащихся с ограниченными возможностями здоровья предусматривается надомная форма обучения.

Психолого-педагогическое обеспечение включает:

- дифференцированные условия (оптимальный режим учебных нагрузок);
- психолого-педагогические условия (коррекционная направленность учебно-воспитательного процесса; учёт индивидуальных особенностей ребёнка; соблюдение комфортного психоэмоционального режима; использование современных педагогических технологий, в том числе информационных, компьютерных для оптимизации образовательного процесса, повышения его эффективности, доступности);
- специализированные условия (выдвижение комплекса специальных задач обучения, ориентированных на особые образовательные потребности обучающихся с ограниченными возможностями здоровья; введение в содержание обучения специальных разделов, направленных на решение задач развития ребёнка, отсутствующих в содержании образования нормально развивающегося сверстника; использование специальных методов, приёмов, средств обучения, специализированных образовательных и коррекционных программ, ориентированных на особые образовательные потребности детей; дифференцированное и индивидуализированное обучение с учётом специфики нарушения здоровья ребёнка; комплексное воздействие на обучающегося, осуществляемое на индивидуальных и групповых коррекционных занятиях);
- здоровьесберегающие условия (оздоровительный и охранительный режим, укрепление физического и психического здоровья, профилактика физических, умственных и психологических перегрузок обучающихся, соблюдение санитарно-гигиенических правил и норм);
- участие всех детей с ограниченными возможностями здоровья, независимо от степени выраженности нарушений их развития, вместе с нормально развивающимися детьми в воспитательных, культурно-развлекательных, спортивно-оздоровительных и иных досуговых мероприятиях;
- развитие системы обучения и воспитания детей, имеющих сложные нарушения психического и (или) физического развития.

Программно-методическое обеспечение

В процессе реализации программы коррекционной работы могут быть использованы рабочие коррекционно-развивающие программы социально-педагогической направленности, диагностический и коррекционно-развивающий инструментарий, необходимый для

осуществления профессиональной деятельности учителя, педагога-психолога, социального педагога, учителя-логопеда, учителя-дефектолога и др.

В случаях обучения детей с выраженными нарушениями психического и (или) физического развития по индивидуальному учебному плану целесообразным является использование специальных (коррекционных) образовательных программ, учебников и учебных пособий для специальных (коррекционных) образовательных учреждений (соответствующего вида), в том числе цифровых образовательных ресурсов.

Кадровое обеспечение

Важным моментом реализации программы коррекционной работы является кадровое обеспечение. Коррекционная работа должна осуществляться специалистами соответствующей квалификации, имеющими специализированное образование, и педагогами, прошедшими обязательную курсовую или другие виды профессиональной подготовки.

Информационное обеспечение

Необходимым условием реализации программы является создание информационной образовательной среды и на этой основе развитие дистанционной формы обучения детей, имеющих трудности в передвижении, с использованием современных информационно-коммуникационных технологий.

Обязательным является создание системы широкого доступа детей с ограниченными возможностями здоровья, родителей (законных представителей), педагогов к сетевым источникам информации, к информационно-методическим фондам, предполагающим наличие методических пособий и рекомендаций по всем направлениям и видам деятельности, наглядных пособий, мультимедийных, аудио- и видеоматериалов.

Результатом реализации указанных требований должно быть создание комфортной развивающей образовательной среды:

- преемственной по отношению к начальному общему образованию и учитывающей особенности организации основного общего образования, а также специфику психофизического развития обучающихся с ограниченными возможностями здоровья на данной ступени общего образования;
- обеспечивающей воспитание, обучение, социальную адаптацию и интеграцию детей с ограниченными возможностями здоровья;
- способствующей достижению целей основного общего образования, обеспечивающей его качество, доступность и открытость для обучающихся с ограниченными возможностями здоровья, их родителей (законных представителей);
- способствующей достижению результатов освоения основной образовательной программы основного общего образования обучающимися с ограниченными возможностями здоровья в соответствии с требованиями, установленными Стандартом.

3. Организационный раздел

3.1. Учебный план основного общего образования

Учебный план (далее учебный план), определяет общие рамки отбора содержания основного общего образования, разработки требований к его усвоению и организации образовательного процесса, а также выступает в качестве одного из основных механизмов его реализации.

Учебный план:

- фиксирует максимальный объём учебной нагрузки обучающихся;

— определяет (регламентирует) перечень учебных предметов, курсов, направлений внеурочной деятельности и время, отводимое на их освоение и организацию;

— распределяет учебные предметы, курсы и направления внеурочной деятельности по классам и учебным годам.

Учебный план обеспечивает в случаях, предусмотренных законодательством Российской Федерации в области образования, возможность обучения на государственных языках субъектов Российской Федерации и родном (нерусском) языке, возможность их изучения, а также устанавливает количество занятий.

Учебный план состоит из двух частей: обязательной части и части, формируемой участниками образовательного процесса, включающей внеурочную деятельность.

Обязательная часть учебного плана определяет состав учебных предметов обязательных предметных областей для всех имеющих государственную аккредитацию образовательных учреждений, реализующих основную образовательную программу основного общего образования, и учебное время, отводимое на их изучение по классам (годам) обучения.

Часть учебного плана, формируемая участниками образовательного процесса, определяет содержание образования, обеспечивающего реализацию интересов и потребностей обучающихся, их родителей (законных представителей), образовательного учреждения, учредителя образовательного учреждения (организации).

Время, отводимое на данную часть учебного плана, может быть использовано на:

— увеличение учебных часов, предусмотренных на изучение отдельных предметов обязательной части;

— введение специально разработанных учебных курсов, обеспечивающих интересы и потребности участников образовательного процесса, в том числе этнокультурные;

— внеурочную деятельность.

Внеурочная деятельность в соответствии с требованиями Стандарта организуется по основным направлениям развития личности (духовно-нравственное, социальное, общеинтеллектуальное, общекультурное, спортивно-оздоровительное и т. д.).

Организация занятий по этим направлениям является неотъемлемой частью образовательного процесса в образовательном учреждении.

Содержание данных занятий формируется с учётом пожеланий обучающихся и их родителей (законных представителей) и осуществляться посредством различных форм организации, отличных от урочной системы обучения, таких, как экскурсии, кружки, секции, круглые столы, конференции, диспуты, школьные научные общества, олимпиады, конкурсы, соревнования, поисковые и научные исследования, общественно полезные практики и т. д.

При организации внеурочной деятельности обучающихся образовательным учреждением

могут использоваться возможности учреждений дополнительного образования, культуры, спорта. В период каникул для продолжения внеурочной деятельности могут использоваться возможности специализированных лагерей, тематических лагерных смен, летних школ.

Принципы чередования учебной и внеурочной деятельности в рамках реализации основной образовательной программы основного общего образования определяет образовательное учреждение.

Для развития потенциала одарённых и талантливых детей с участием самих обучающихся и их семей могут разрабатываться индивидуальные учебные планы, в рамках которых формируется индивидуальная траектория развития обучающегося (содержание дисциплин, курсов, модулей, темп и формы образования). Реализация индивидуальных учебных планов может быть организована в том числе с помощью дистанционного образования. Реализация индивидуальных учебных планов, программ сопровождается тьюторской поддержкой.

Общеобразовательная школа самостоятельно определяет режим работы (5-дневная или 6-дневная учебная неделя). При этом предельно допустимая аудиторная учебная нагрузка не должна превышать определённую примерным учебным планом максимальную учебную нагрузку.

Продолжительность учебного года на втором уровне общего образования составляет 34 недели.

Продолжительность каникул в течение учебного года составляет не менее 30 календарных дней, летом — не менее 8 недель.

Продолжительность урока в основной школе составляет 40 минут.

Учебный план МКОУ «СОШ с. Счастливое»,

5-9 общеобразовательные классы в рамках реализации федерального государственного образовательного стандарта

Предметные области	Учебные предметы	Классы						Всего
		V	VIa	VIб	VII	VIII	IX	
Русский язык и литература	Русский язык	5	6	6	4	3	3	27
	Литература	3	3	3	2	2	3	16
Родной язык и родная литература	Родной язык	2	2	2	2	2	2	12
	Родная литература	1	1	1	1	1	1	6
Иностранные языки	Английский	3	3	3	3	3	3	18
Математика и информатика	Математика	5	5	5				15
	Алгебра				3	3	3	9
	Геометрия				2	2	2	6
	Информатика				1	1	1	3
Общественно-научные предметы	История	2	2	2	2	2	2	12
	Обществознание		1	1	1	1	1	5
	География	1	1	1	2	2	2	9
Естественнонаучные предметы	Физика				2	2	3	7
	Химия					2	2	4
	Биология	1	1	1	1	2	2	8
Искусство	Музыка	1	1	1	1	1		5
	Изобразительное искусство	1	1	1	1			4
Технология	Технология	2	2	2	2	1		9
Физическая культура и основы безопасности и жизнедеятельности	Физическая культура	3	3	3	3	3	3	18
	ОБЖ					1	1	2
Итого	при 6-дневной неделе	30	32	32	33	34	34	195
Часть, формируемая участниками образовательных отношений при	русский язык	1				1	1	3
	литература				1	1		2
	биология				1			1
	математика		1	1			1	3

Внеурочная деятельность учащихся, осуществляется во второй половине дня, используется в формах, отличных от урочной системы обучения и объединяет все виды деятельности, в которых возможно и целесообразно решение задач их **развития, воспитания и социализации.**

Внеурочная деятельность учащихся на этих мероприятиях реализуется в основном в коллективных формах. План внеурочной деятельности по основным направлениям содержит следующие формы работы:

Духовно-нравственное направление

Цель направления - обеспечение духовно-нравственного развития обучающихся в единстве урочной, внеурочной и внешкольной деятельности, в совместной педагогической работе образовательного учреждения, семьи и других институтов общества; освоение детьми духовных ценностей мировой и отечественной культуры, подготовка их к самостоятельному выбору нравственного образа жизни, формирование гуманистического мировоззрения, стремления к самосовершенствованию и воплощению духовных ценностей в жизненной практике. Направлено на воспитание в каждом ученике гражданина и патриота, на раскрытие способностей и талантов учащихся, подготовку их к жизни в высокотехнологичном конкурентном мире.

Основными задачами являются:

- формирование общечеловеческих ценностей в контексте формирования у обучающихся гражданской идентичности;
- воспитание нравственного, ответственного, инициативного и компетентного гражданина России;
- приобщение обучающихся к культурным ценностям своей этнической или социокультурной группы;
- сохранение базовых национальных ценностей российского общества;
- последовательное расширение и укрепление ценностно-смысловой сферы личности;
- формирование основ нравственного самосознания личности (совести) – способности формулировать собственные нравственные обязательства, осуществлять нравственный самоконтроль, требовать от себя выполнения моральных норм, давать нравственную оценку своим и чужим поступкам;
- принятие обучающимся базовых общенациональных ценностей;
- развитие трудолюбия, способности к преодолению трудностей;
- формирование основ российской гражданской идентичности;
- пробуждение веры в Россию, чувства личной ответственности за Отечество;

- формирование патриотизма и гражданской солидарности;
 - развитие навыков организации и осуществления сотрудничества с педагогами, сверстниками, родителями, старшими детьми в решении общих проблем;
- Данное направление реализуется программой курса: ОДНКНР, «История моего края».

Название программы	Количество часов	Характеристика программы
ОДНКНР	3	Курс имеет культурологическую направленность, раскрывает общечеловеческие общероссийские ценности. Особое значение изучения данного предмета определяется возрастными и познавательными возможностями детей 11-13 лет, когда наблюдается большой интерес к социальному миру, общественным событиям; они открыты для общения на различные темы, включая религиозные. Обучающиеся этого возраста уже располагают сведениями об истории нашего государства, ориентируются в понятии «культура». У них развиты предпосылки исторического мышления, на достаточном уровне представлено логическое мышление, воображение, что позволяет решать более сложные теоретические задачи и работать с воображаемыми ситуациями.
«История моего края»	2	Главным показателем результативности краеведческой работы будет являться познавательный интерес учащихся к литературным источникам и подлинным музейным экспонатам, достопримечательностям, рассказывающим об истории родного края, бережное отношение учащихся к историческим памятникам, готовность детей принять активное участие в акциях и общих делах, направленных во благо людей, живущих в нашей республике и в

	<p>стране. Очень важно, чтобы у каждого обучающегося постепенно формировалось понимание того, что он сам является частичкой бытия многих и многих поколений людей, продолжателем традиций своей семьи, земляков, своего народа, непосредственным активным участником современной жизни, что он, являясь субъектом исторического процесса, несет моральную ответственность за будущее своей малой и большой Родины, а возможно и всего человечества</p>
--	--

По итогам внеурочной деятельности проводятся конкурсы, выставки, классные и школьные события, социальные проекты, выступления, экскурсии.

Социальное направление

Целью данного направления является активизация внутренних резервов обучающихся, способствующих успешному освоению нового социального опыта на ступени основного общего образования, в формировании коммуникативных компетенций, необходимых для эффективного взаимодействия в социуме. Данное направление помогает детям освоить разнообразные способы деятельности: трудовые, игровые, художественные, двигательные умения, развить активность и пробудить стремление к самостоятельности и творчеству. Создание условий для перевода обучающегося в позицию активного члена гражданского общества, способного самоопределяться на основе ценностей, вырабатывать собственное понимание и цели, разрабатывать проекты преобразования общества, реализовывать данные проекты.

Основными задачами являются:

- формирование психологической культуры и коммуникативной компетенции для обеспечения эффективного и безопасного взаимодействия в социуме;
- формирование способности обучающегося сознательно выстраивать и оценивать отношения в социуме;
- становление гуманистических и демократических ценностных ориентаций;
- формирование основы культуры межнационального общения;
- формирование отношения к семье как к основе российского общества;

Результаты: сформированность у обучающихся знаний о нормах поведения человека в обществе, положительного отношения к школе, городу, к общечеловеческим ценностям общества (отечество, труд, познание, жизнь, человек).

Данное направление реализуется программой курса «ЮИД»

Название программы	Количество часов	Характеристика программы
«ЮИД»	1	Важной составляющей здоровьесберегающей деятельности школы является создание безопасного пространства ребенка, которое подразумевает обучение детей и подростков безопасному поведению в повседневной жизни и рациональным действиям в возможных опасных и чрезвычайных ситуациях. В рамках программы обучающиеся приобретают знания по технике безопасности и жизненно важным гигиеническим навыкам; усваивают правила дорожного движения и оказания первой доврачебной медицинской помощи. У учащихся формируется интерес к регулярным занятиям велоспортом, улучшается физическая и психологическая подготовка. Полученные результаты позволяют оценивать состояние работы по формированию правил безопасного поведения на дорогах, развитие воспитательного процесса, прогнозировать новые достижения. Программа способствует решению проблемы обеспечения безопасности детей и подростков, а также воспитанию здорового поколения. Она оказывает огромное влияние на формирование нравственных качеств детей, обогащение их положительного опыта.

По итогам внеурочной деятельности проводятся конкурсы, научно-практические конференции, социальные проекты, защита проектов и их демонстрация.

Общеинтеллектуальное направление

Цель - формирование целостного отношения к знаниям, процессу познания. Данное направление предназначено помочь детям освоить разнообразные доступные им способы

познания окружающего мира, развить познавательную активность, любознательность и призвано обеспечить достижения планируемых результатов освоения основной образовательной программы общего образования, организацию познавательной деятельности обучающихся, направленную на самостоятельное открытие нового знания или алгоритм их приобретения (творческая самостоятельная деятельность обучающихся).

Основными задачами являются:

- формирование навыков научно-интеллектуального труда;
- развитие культуры логического и алгоритмического мышления, воображения;
- формирование первоначального опыта практической преобразовательной деятельности;
- овладение навыками универсальных учебных действий обучающихся на ступени начального общего образования.

Направление реализуется программами курсов: «Занимательная математика», «Занимательная информатика», «Планета английского языка», «Родная речь».

Название программы	Количество часов	Характеристика программы
«Занимательная математика»	2	<p>Создание условий для реализации математических и коммуникативных способностей подростков в совместной деятельности со сверстниками и взрослыми;</p> <p>формирование у подростков навыков применения математических знаний для решения различных жизненных задач;</p> <p>расширение представления подростков о школе, как о месте реализации собственных замыслов и проектов;</p> <p>развитие математической культуры школьников при активном применении математической речи и доказательной риторики.</p>
«Занимательная информатика»	1	<p>Курс нацелен на формирование умений фиксировать информацию об окружающем мире; искать, анализировать, критически оценивать, отбирать информацию; организовывать информацию; передавать</p>

		<p>информацию; проектировать объекты и процессы, планировать свои действия; создавать, реализовывать и корректировать планы.</p>
«Родная речь»	3	<p>Формирование у учащихся умений построения и реализации новых знаний(понятий, способов действий) : работа с орфограммами, анализ текста.</p> <p>Научиться дифференцировать понятия язык и речь, определять коммуникативную функцию языка.</p> <p><i>Регулятивные:</i> самостоятельно выделять и формулировать познавательную цель; искать и выделять необходимую информацию.</p> <p><i>Познавательные:</i> объяснять языковые явления, процессы, связи и отношения, выявляемые в ходе исследования структуры слова. <i>Коммуникативные:</i> слушать и слышать друг друга; с достаточной полнотой и точностью выражать свои мысли в соответствии с задачами и условиями.</p> <p>Формирование «стартовой» мотивации к изучению нового материала.</p>

3.2.1. Календарный учебный график

Календарный учебный график составляется с учетом мнений участников образовательных отношений, учетом региональных и этнокультурных традиций, с учетом плановых мероприятий учреждений культуры региона и определяет чередование учебной деятельности (урочной и внеурочной) и плановых перерывов при получении образования для отдыха и иных социальных целей (каникул) по календарным периодам учебного года: даты начала и окончания учебного года; продолжительность учебного года, четвертей (триместров); сроки и продолжительность каникул; сроки проведения промежуточных аттестаций. При составлении календарного учебного графика учитываются различные подходы при составлении графика учебного процесса система организации учебного года: четвертная, триместровая, биместровая, модульная и др.

Календарный учебный график реализации образовательной программы составляется в соответствии с законом «Об образовании в Российской Федерации» (п. 10, ст. 2) и ФГОС ООО. Календарный учебный график реализации образовательной программы составляется образовательной организацией самостоятельно с учетом требований СанПиН и мнения участников образовательных отношений.

Годовой календарный учебный график
Муниципального казенного общеобразовательного учреждения «Средняя
общеобразовательная школа с.Счастлиное»
на 2020 – 2021 учебный год

Начало учебного года: 01 сентября 2020 года

Окончание учебного года:

- на первом уровне образования: 1 классы – 25 мая 2021 г.; 2-4 классы – 31 мая 2021 г.

Количество учебных недель в году:

- на первом уровне образования: 1 классы – 33 недели; 2-4 классы – 34 недели

Количество учебных дней в неделю:

-начальное общее образование: 1-ый класс - 5 дней в неделю.

Каникулы:

осенние: 02ноября 2020 г.по 7 ноября 2020 г.

для первоклассников: 29 октября 2020г. по 5 ноября 2020г.

зимние: 29 декабря 2020 г. по 09 января 2021 г.

для первоклассников: 28 декабря 2020г. по 10 января 2021г.

февральские: 22 февраля 2021 по 28 февраля 2021г.

для первоклассников: 22 февраля 2021г. по 27 февраля 2021г.

весенние: 22 марта 2021 г. по 27марта 2021г.

для первоклассников: 22 марта 2021г. по 27 марта 2021г.

3.2.2 Система условий реализации основной образовательной программы

Интегративным результатом выполнения требований к условиям реализации основной образовательной программы образовательного учреждения должно быть создание и поддержание развивающей образовательной среды, адекватной задачам достижения личностного, социального, познавательного (интеллектуального), коммуникативного, эстетического, физического, трудового развития обучающихся.

Созданные в образовательном учреждении, реализующем основную образовательную программу основного общего образования, условия должны:

- соответствовать требованиям Стандарта;
- обеспечивать достижение планируемых результатов освоения основной образовательной программы образовательного учреждения и реализацию предусмотренных в ней образовательных программ;
- учитывать особенности образовательного учреждения, его организационную структуру, запросы участников образовательного процесса в основном общем образовании;
- предоставлять возможность взаимодействия с социальными партнёрами, использования ресурсов социума.

3.2.3. Описание кадровых условий реализации основной образовательной программы

основного общего образования:

Кадровое обеспечение

№ п /п	Ф.И.О.	Пе д. ста ж	Учеб ное завед ение, год окон чани я	Образо вание	Спец-сть по диплому	Какой предмет преподает		Прохождение курсов		Аттестационн ая категория, год	
						основной	по сов- ву	год	предмет		
1	Аджиев Сурафиль Мудалиф ович	23	КЧГП У 1997г	высшее	учитель физкульт уры	директор	физкуль тура	2020 2018	физкуль тура	2019 2017	соответ ствие первая
2	Эльканов а Фатима Ахматовн а	39	КЧГП И 1981г	высшее	русский язык	зам.дир.по увр	русский язык	2020 2018	зам.дир. по увр	2018 2016	соответ ствие высша я
3	Быгдаева Зухра Хаджибие вна	26	КЧГУ 2009г	высшее	нач.кл.	зам.дир. по вр	музыка	2016 после д/о	руковод.	2016	соответ ствие
4	Коркмазо ва Мадина Азрет- Алиевна	19	КЧГУ 2005г	высшее	географи я	география		2020	географ ия	2017	высша я
5	Бадахова Аминат Бекмурзае вна	37	КЧГП И 1983г	высшее	родной язык	родной язык		2018	родной яз.	2017	высша я
6	Тоторкул ова	42	КЧГП И	высшее	русский язык	русский язык		2020	русский яз.	2019	высша я

	Шарифат Солтановна		1978г								
7	Катчиева Айшат Мухтаровна	27	КЧГП И 1984г	высшее	русский язык	русский язык		2018	русский яз.	2015	высшая
8	Аджиева Аминат Абуовна	38	КЧГП И 1987г	высшее	русский язык	русский язык		2020	русский яз.	2017	первая
9	Умарова Асият Файзуллаевна	3	КЧГУ 2003	высшее	математика информатика	математика		2019	математика	2019	первая
10	Смакуев Заур Казимович	26	КЧГП У 2005г	высшее	история обществознание обж	история		2019	история	2017	первая
11	Сариев Расул Магаметович	7	КЧГТ А 2010г	высшее	приклад. математик	информатика		2019	информатика	2019	высшая
12	Алиева Марьям Асхатовна	21	КЧГП И 1999	высшее	химия биология	химия		2019	химия	2017	высшая
13	Коркмазова Индира Манафовна	22	КЧГП У 2013г	высшее	Физмат	Физика		2017	Физика	2018	Первая
14	Байрамук ова Фатима Адрахман	35	ППП ИИЯ 1985г	высшее	Англ. язык	Англ. язык		2017	Английский язык	2019	Первая

	овна										
15	Коркмазова Лидия Хызыровна	39	ПГПИИЯ 1981г	высшее	Англ. язык		Англ. язык	2019	Английский язык	2018	Высшая
16	Эркенова Джанетта Магомедовна	29	КЧГУ 2008г	высшее	Нач.кл.	ИЗО		2018	Технология	2019	Первая
17	Батчаева Жанна Борисовна	10	КЧПК- 2006	высшее	Нач.кл.	Социальный педагог		2020	Социальный педагог	2018	Первая
18	Богатырев Рустам Абдуллахович	2	СКГГТА	высшее	Инженер	Технология					
19	Тоторкулов Дагир Шамильевич	43	КЧГПИ	высшее	Физмат			2018	мат	2018	Первая
20	Эрикенова Айшат Маджитовна	47	КЧГПИ 1981	высшее	Матем.	Воспитатель ГПД Родной язык Родная литература		2018	Воспитатель ГПД	2016	Высшая

Основная общеобразовательная школа укомплектована кадрами, имеющими необходимую квалификацию для решения задач, определённых основной образовательной программой образовательного учреждения, способными к инновационной профессиональной деятельности.

В образовательном учреждении разработаны дополнительные должностные инструкции учителей, реализующих ФГОС ООО.

Образовательное учреждение укомплектовано медицинскими работниками, работниками пищеблока, вспомогательным персоналом.

Основным условием формирования и наращивания необходимого и достаточного кадрового потенциала образовательного учреждения является обеспечение в соответствии с новыми образовательными реалиями и задачами адекватности системы непрерывного педагогического образования происходящим изменениям в системе образования в целом. При этом темпы модернизации подготовки и переподготовки педагогических кадров должны опережать темпы модернизации системы образования.

Кадровое обеспечение реализации основной образовательной программы основного общего образования

Ожидаемый результат повышения квалификации — профессиональная готовность работников образования к реализации ФГОС:

- **обеспечение** оптимального вхождения работников образования в систему ценностей современного образования;
- **принятие** идеологии ФГОС общего образования;
- **освоение** новой системы требований к структуре основной образовательной программы, результатам её освоения и условиям реализации, а также системы оценки итогов образовательной деятельности обучающихся;
- **овладение** учебно-методическими и информационно-методическими ресурсами, необходимыми для успешного решения задач ФГОС.

Одним из условий готовности образовательного учреждения к введению ФГОС основного общего образования является создание системы методической работы, обеспечивающей сопровождение деятельности педагогов на всех этапах реализации требований ФГОС.

Организация методической работы

1	Методические совещания по вопросам «Содержание ФГОС ООО»	май -сентябрь	зам. директора по увр
2	Заседания предметных ШМО «Требования ФГОС ООО»	май	руководители шмо
3	Педагогические советы по темам: 1.«Системно - деятельностный подход в условиях введения ФГОС нового поколения»	ноябрь	зам. директора по увр .
5	Формирование УМК на учебный год по ФГОС основного общего образования.	апрель –август	библиотекарь
6	Экспертиза рабочих программ, тематических планов учебных предметов. Утверждение ООП.	август - сентябрь	администрация школы
7	1.Пополнение банка методических находок. 2. Круглый стол: «Работа с одаренными детьми как одно из приоритетных направлений современного образования в рамках реализации ФГОС»: (Выступления учителей начальной и основной школ из опыта работы по проблеме)	январь-май	учителя-предметники, администрация школы
8	Родительское собрание «Проблемы и риски внедрения ФГОС основного общего образования» и проведение анкетирования родителей по выявлению проблем, связанных с адаптацией пятиклассников.	сентябрь	зам. директора по увр социальный педагог классные руководители.
9	Методическая помощь учителям по	в течение года	зам. директора по увр

	созданию системы уроков в соответствии с требованиями ФГОС ООО.		
10	Участие учителей, работающих по ФГОС в конкурсе профессионального мастерства «Учитель года»	февраль	администрация школы
11	Организация выставки работ урочной и внеурочной деятельности обучающихся 5-ых классов «Мои достижения».	март	зам. директора по увр . зам. директора по вр
12	Анализ реализации Плана внедрения ФГОС в образовательный процесс школы.	май .	зам. директора по увр

Подведение итогов и обсуждение результатов мероприятий осуществляются в разных формах: совещания при директоре, заседания педагогического и методического советов, решения педагогического совета, презентации, приказы, инструкции, рекомендации, резолюции и т. д.

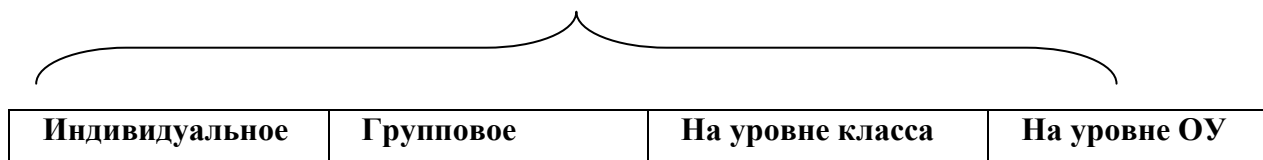
3.2.4. Психолого-педагогические условия реализации основной образовательной программы основного общего образования

Требованиями Стандарта к психолого-педагогическим условиям реализации основной образовательной программы основного общего образования являются (п. 25 Стандарта):

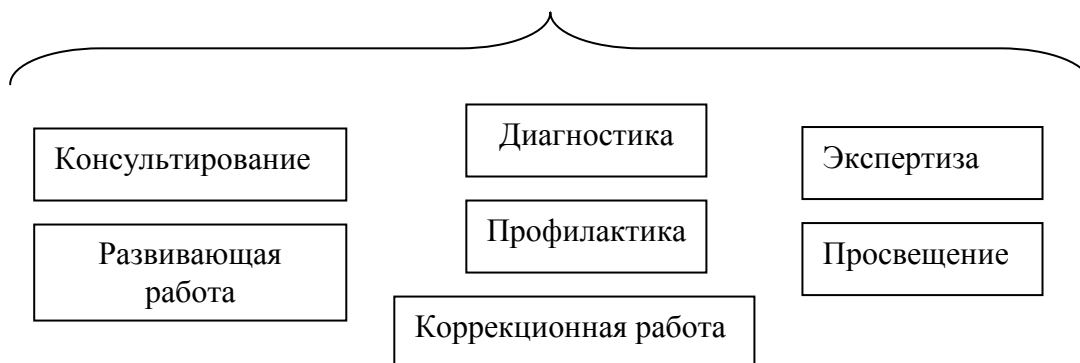
- обеспечение преемственности содержания и форм организации образовательного процесса по отношению к начальной ступени общего образования с учётом специфики возрастного психофизического развития обучающихся, в том числе особенностей перехода из младшего школьного возраста в подростковый;
- формирование и развитие психолого-педагогической компетентности участников образовательного процесса;
- обеспечение вариативности направлений и форм, а также диверсификации уровней психолого-педагогического сопровождения участников образовательного процесса.

Модель психолого-педагогического сопровождения участников образовательного процесса на основной ступени общего образования

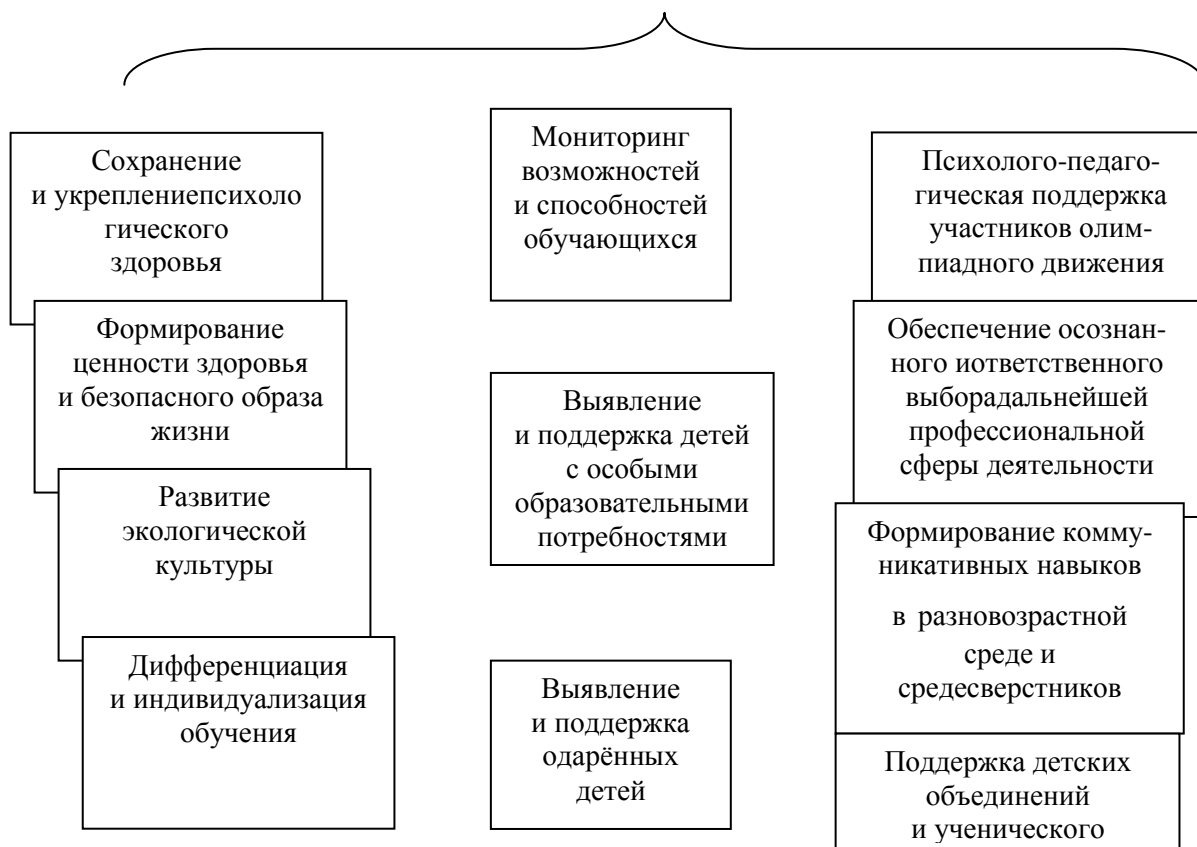
Уровни психолого-педагогического сопровождения



Основные формы сопровождения



Основные направления психолого-педагогического сопровождения



3.2.5. Финансовое обеспечение реализации основной образовательной программы основного общего образования

Финансовое обеспечение реализации основной образовательной программы основного общего образования опирается на исполнение расходных обязательств, обеспечивающих конституционное право граждан на бесплатное и общедоступное общее образование. Объём действующих расходных обязательств отражается в задании учредителя по оказанию государственных (муниципальных) образовательных услуг в соответствии с требованиями федеральных государственных образовательных стандартов общего образования.

Задание учредителя обеспечивает соответствие показателей объёмов и качества предоставляемых образовательным учреждением услуг (выполнения работ) с размерами направляемых на эти цели средств бюджета.

Финансовое обеспечение задания учредителя по реализации основной образовательной программы основного общего образования осуществляется на основе нормативного подушевого финансирования. Введение нормативного подушевого финансирования определяет механизм формирования расходов и доведения средств на реализацию государственных гарантий прав граждан на получение общедоступного и бесплатного общего образования в соответствии с требованиями Стандарта.

Применение принципа нормативного подушевого финансирования на уровне образовательного учреждения заключается в определении стоимости стандартной (базовой) бюджетной образовательной услуги в образовательном учреждении не ниже уровня фактически сложившейся стоимости в предыдущем финансовом году.

Региональный расчётный подушевой норматив должен покрывать следующие расходы на год:

- оплату труда работников образовательных учреждений с учётом районных коэффициентов к заработной плате, а также отчисления;
- расходы, непосредственно связанные с обеспечением образовательного процесса (приобретение учебно-наглядных пособий, технических средств обучения, расходных материалов, канцелярских товаров, оплату услуг связи в части расходов, связанных с подключением к информационной сети Интернет и платой за пользование этой сетью);
- иные хозяйственные нужды и другие расходы, связанные с обеспечением образовательного процесса (обучение, повышение квалификации педагогического и административно-управленческого персонала образовательных учреждений, командировочные расходы и др.), за исключением расходов на содержание зданий и коммунальных расходов, осуществляемых из местных бюджетов.

Реализация принципа нормативного подушевого финансирования осуществляется на трёх следующих уровнях:

- межбюджетных отношений (бюджет субъекта РФ — муниципальный бюджет);

В связи с требованиями Стандарта при расчёте регионального подушевого норматива должны учитываться затраты рабочего времени педагогических работников образовательных учреждений на урочную и внеурочную деятельность, включая все виды работ (учебная, воспитательная методическая и т. п.), входящие в трудовые обязанности конкретных педагогических работников.

Формирование фонда оплаты труда образовательного учреждения осуществляется в пределах объёма средств образовательного учреждения на текущий финансовый год, определённого в соответствии с региональным расчётным подушевым нормативом, количеством обучающихся и соответствующими поправочными коэффициентами, и отражается в смете образовательного учреждения.

3.2.6. Материально-технические условия реализации основной образовательной программы

Для реализации ФГОС ООО в образовательном учреждении имеются:

Учебная площадь основного здания школы – 1400 кв.м

1. Учебно-лабораторные помещения:

1.1. для реализации основных общеобразовательных программ, в том числе специализированные кабинеты:

- компьютерный класс -1 ед. (52кв.м);
- физики – 1 ед. (62 кв.м.);
- химии-1 ед (52кв. м)
- библиотека – 1 ед. (13 кв.м, (рабочая зона,);

1.2.Административные помещения – 3 ед. (70 кв.м.), в том числе:

- кабинет директора;
- учительская 1 ед;

3. Объекты хозяйственно-бытового и санитарно-гигиенического назначения:

- туалетные комнаты – 2 ед;

4. Объекты физической культуры и спорта:

спортивная площадка – 1 ед.

5. Помещение для питания обучающихся, а также для хранения и приготовления пищи, обеспечивающие возможность организации качественного горячего питания, в том числе горячих завтраков – 36 кв.м.;

6. Помещения для медицинского персонала – 1 ед.

3.2.7. Информационно-методические условия реализации основной образовательной программы основного общего образования

В соответствии с требованиями Стандарта информационно-методические условия реализации основной образовательной программы общего образования обеспечиваются современной информационно-образовательной средой.

Под информационно-образовательной средой (или ИОС) понимается открытая педагогическая система, сформированная на основе разнообразных информационных образовательных ресурсов, современных информационно-телекоммуникационных средств и педагогических технологий, направленных на формирование творческой, социально активной личности, а также компетентность участников образовательного процесса в решении учебно-познавательных и профессиональных задач с применением информационно-коммуникационных технологий (ИКТ-компетентность), наличие служб поддержки применения ИКТ.

Создаваемая в образовательном учреждении ИОС строится в соответствии со следующей иерархией:

- единая информационно-образовательная среда страны;
- единая информационно-образовательная среда региона;
- информационно-образовательная среда образовательного учреждения;
- предметная информационно-образовательная среда;
- информационно-образовательная среда УМК;
- информационно-образовательная среда компонентов УМК;

— информационно-образовательная среда элементов УМК.

Основными элементами ИОС являются:

- информационно-образовательные ресурсы в виде печатной продукции;
- информационно-образовательные ресурсы на сменных оптических носителях;
- информационно-образовательные ресурсы Интернета;
- вычислительная и информационно-телекоммуникационная инфраструктура;
- прикладные программы, в том числе поддерживающие администрирование и финансово-хозяйственную деятельность образовательного учреждения (бухгалтерский учёт, делопроизводство, кадры и т. д.).

Необходимое для использования ИКТ оборудование должно отвечать современным требованиям и обеспечивать использование ИКТ:

- в учебной деятельности;
- во внеурочной деятельности;
- в исследовательской и проектной деятельности;
- при измерении, контроле и оценке результатов образования;
- в административной деятельности, включая дистанционное взаимодействие всех участников образовательного процесса, в том числе в рамках дистанционного образования, а также дистанционное взаимодействие образовательного учреждения с другими организациями социальной сферы и органами управления.

Учебно-методическое и информационное оснащение образовательного процесса должно обеспечивать возможность:

- реализации индивидуальных образовательных планов обучающихся, осуществления их самостоятельной образовательной деятельности;
- ввода русского и иноязычного текста, распознавания сканированного текста; создания текста на основе расшифровки аудиозаписи; использования средств орфографического и синтаксического контроля русского текста и текста на иностранном языке; редактирования и структурирования текста средствами текстового редактора;
- записи и обработки изображения (включая микроскопические, телескопические и спутниковые изображения) и звука при фиксации явлений в природе и обществе, хода образовательного процесса; переноса информации с нецифровых носителей (включая трёхмерные объекты) в цифровую среду (оцифровка, сканирование);
- создания и использования диаграмм различных видов (алгоритмических, концептуальных, классификационных, организационных, хронологических, родства и др.), специализированных географических (в ГИС) и исторических карт; создания виртуальных геометрических объектов, графических сообщений с проведением рукой произвольных линий;

- организации сообщения в виде линейного или включающего ссылки сопровождения выступления, сообщения для самостоятельного просмотра, в том числе видеомонтажа и озвучивания видеосообщений;
- выступления с аудио-, видео- и графическим экранным сопровождением;
- вывода информации на бумагу и т. п. и в трёхмерную материальную среду (печать);
- информационного подключения к локальной сети и глобальной сети Интернет, входа в информационную среду учреждения, в том числе через Интернет, размещения гипермедиасообщений в информационной среде образовательного учреждения;
- поиска и получения информации;
- использования источников информации на бумажных и цифровых носителях (в том числе в справочниках, словарях, поисковых системах);
- вещания (подкастинга), использования носимых аудиовидеоустройств для учебной деятельности на уроке и вне урока;
- общения в Интернете, взаимодействия в социальных группах и сетях, участия в форумах, групповой работы над сообщениями (вики);
- создания и заполнения баз данных, в том числе определителей; наглядного представления и анализа данных;
- включения обучающихся в проектную и учебно-исследовательскую деятельность, проведения наблюдений и экспериментов, в том числе с использованием: учебного лабораторного оборудования, цифрового (электронного) и традиционного измерения, включая определение местонахождения; виртуальных лабораторий, вещественных и виртуально-наглядных моделей и коллекций основных математических и естественно-научных объектов и явлений;
- исполнения, сочинения и аранжировки музыкальных произведений с применением традиционных народных и современных инструментов и цифровых технологий, использования звуковых и музыкальных редакторов, клавишных и кинестетических синтезаторов;
- художественного творчества с использованием ручных, электрических и ИКТ-инструментов, реализации художественно-оформительских и издательских проектов, натурной и рисованной мультипликации;
- создания материальных и информационных объектов с использованием ручных и электроинструментов, применяемых в избранных для изучения распространённых технологиях (индустриальных, сельскохозяйственных, технологиях ведения дома, информационных и коммуникационных технологиях);
- проектирования и конструирования, в том числе моделей с цифровым управлением и

обратной связью, с использованием конструкторов; управления объектами; программирования;

— занятий по изучению правил дорожного движения с использованием игр, оборудования, а также компьютерных тренажёров;

— размещения продуктов познавательной, учебно-исследовательской и проектной деятельности обучающихся в информационно-образовательной среде образовательного учреждения;

— проектирования и организации индивидуальной и групповой деятельности, организации своего времени с использованием ИКТ; планирования учебного процесса, фиксирования его реализации в целом и отдельных этапов (выступлений, дискуссий, экспериментов);

— обеспечения доступа в школьной библиотеке к информационным ресурсам Интернета, учебной и художественной литературе, коллекциям медиаресурсов на электронных носителях, множительной технике для тиражирования учебных и методических тексто-графических и аудиовидеоматериалов, результатов творческой, научно-исследовательской и проектной с

— проведения массовых мероприятий, собраний, представлений; досуга и общения обучающихся с возможностью для массового просмотра кино- и видеоматериалов, организации сценической работы, театрализованных представлений, обеспеченных озвучиванием, освещением и мультимедиасопровождением.